

Wahlbuch
Kommunalwahlen
15.03.2020
Stadt Altdorf b. Nürnberg
Herausgegeben am 17.03.2020

Inhaltsverzeichnis

Landratswahl	1
Stadt Altdorf b. Nürnberg	1
Stimmbezirke	3
001 Kronäcker I	3
002 Kronäcker II	4
003 Altstadt südlich I	5
004 Altstadt südlich II	6
005 Altstadt nördlich I	7
006 Altstadt nördlich II	8
007 Stadtgebiet östlich I	9
008 Stadtgebiet östlich II	10
009 Oberpfalzviertel	11
010 Fürstenschlag I	12
011 Fürstenschlag II	13
012 Am Berglein u. Ziegelhütte	14
013 Ludersheim	15
014 Pühlheim	16
015 Rasch	17
016 Rieden	18
017 Weinhof	19
018 Eismannsberg	20
019 Hagenhausen	21
020 Röthenbach nördlich	22
021 Röthenbach südlich	23
031 Briefwahl I	24
032 Briefwahl II	25
033 Briefwahl III	26
034 Briefwahl IV	27
035 Briefwahl V	28
036 Briefwahl VI	29
037 Briefwahl VII	30
038 Briefwahl VIII	31
039 Briefwahl IX	32
Übersicht Stimmbezirke	33
Kreistagswahl	35
Stadt Altdorf b. Nürnberg	35
Stimmbezirke	52
001 Kronäcker I	52
002 Kronäcker II	67
003 Altstadt südlich I	82
004 Altstadt südlich II	97

005 Altstadt nördlich I	112
006 Altstadt nördlich II	127
007 Stadtgebiet östlich I	142
008 Stadtgebiet östlich II	157
009 Oberpfalzviertel	172
010 Fürstenschlag I	187
011 Fürstenschlag II	202
012 Am Berglein u. Ziegelhütte	217
013 Ludersheim	232
014 Pühlheim	247
015 Rasch	262
016 Rieden	277
017 Weinhof	292
018 Eismannsberg	307
019 Hagenhausen	322
020 Röthenbach nördlich	337
021 Röthenbach südlich	352
031 Briefwahl I	367
032 Briefwahl II	368
033 Briefwahl III	369
034 Briefwahl IV	370
035 Briefwahl V	371
036 Briefwahl VI	372
037 Briefwahl VII	373
038 Briefwahl VIII	374
039 Briefwahl IX	375
Übersicht Stimmbezirke	376
Stadtratswahl	379
Stadt Altdorf b. Nürnberg	379
Stimmbezirke	385
001 Kronäcker I	385
002 Kronäcker II	389
003 Altstadt südlich I	393
004 Altstadt südlich II	397
005 Altstadt nördlich I	401
006 Altstadt nördlich II	405
007 Stadtgebiet östlich I	409
008 Stadtgebiet östlich II	413
009 Oberpfalzviertel	417
010 Fürstenschlag I	421
011 Fürstenschlag II	425
012 Am Berglein u. Ziegelhütte	429

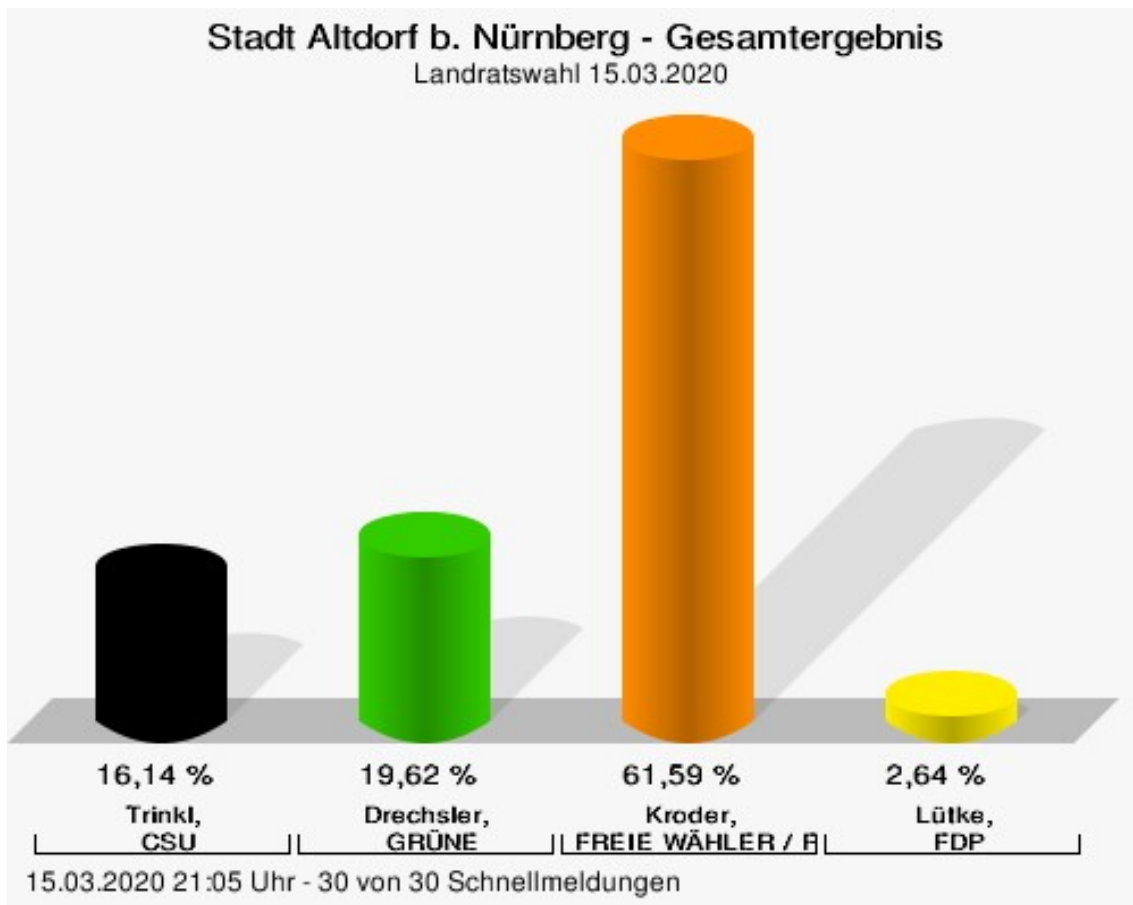
013 Ludersheim	433
014 Pühlheim	437
015 Rasch	441
016 Rieden	445
017 Weinhof	449
018 Eismannsberg	453
019 Hagenhausen	457
020 Röthenbach nördlich	461
021 Röthenbach südlich	465
031 Briefwahl I	469
032 Briefwahl II	473
033 Briefwahl III	477
034 Briefwahl IV	481
035 Briefwahl V	485
036 Briefwahl VI	489
037 Briefwahl VII	493
038 Briefwahl VIII	497
039 Briefwahl IX	501
Übersicht Stimmbezirke	505
Bürgermeisterwahl	507
Stadt Altdorf b. Nürnberg	507
Stimmbezirke	509
001 Kronäcker I	509
002 Kronäcker II	510
003 Altstadt südlich I	511
004 Altstadt südlich II	512
005 Altstadt nördlich I	513
006 Altstadt nördlich II	514
007 Stadtgebiet östlich I	515
008 Stadtgebiet östlich II	516
009 Oberpfalzviertel	517
010 Fürstenschlag I	518
011 Fürstenschlag II	519
012 Am Berglein u. Ziegelhütte	520
013 Ludersheim	521
014 Pühlheim	522
015 Rasch	523
016 Rieden	524
017 Weinhof	525
018 Eismannsberg	526
019 Hagenhausen	527
020 Röthenbach nördlich	528

021 Röthenbach südlich	529
031 Briefwahl I	530
032 Briefwahl II	531
033 Briefwahl III	532
034 Briefwahl IV	533
035 Briefwahl V	534
036 Briefwahl VI	535
037 Briefwahl VII	536
038 Briefwahl VIII	537
039 Briefwahl IX	538
Übersicht Stimmbezirke	539
Bürgermeisterstichwahl	541
Stadt Altdorf b. Nürnberg	541
Stimmbezirke	542
001 Kronäcker I	542
002 Kronäcker II	543
003 Altstadt südlich I	544
004 Altstadt südlich II	545
005 Altstadt nördlich I	546
006 Altstadt nördlich II	547
007 Stadtgebiet östlich I	548
008 Stadtgebiet östlich II	549
009 Oberpfalzviertel	550
010 Fürstenschlag I	551
011 Fürstenschlag II	552
012 Am Berglein u. Ziegelhütte	553
013 Ludersheim	554
014 Pühlheim	555
015 Rasch	556
016 Rieden	557
017 Weinhof	558
018 Eismannsberg	559
019 Hagenhausen	560
020 Röthenbach nördlich	561
021 Röthenbach südlich	562
031 Briefwahl I	563
032 Briefwahl II	564
033 Briefwahl III	565
034 Briefwahl IV	566
035 Briefwahl V	567
036 Briefwahl VI	568
037 Briefwahl VII	569

038 Briefwahl VIII	570
039 Briefwahl IX	571
Übersicht Stimmbezirke	572

Landratswahl Stadt Altdorf b. Nürnberg

	Anzahl	Prozent
Trinkl, CSU	1.277	16,14 %
Drechsler, GRÜNE	1.552	19,62 %
Kroder, FREIE WÄHLER / FW	4.872	61,59 %
Lütke, FDP	209	2,64 %



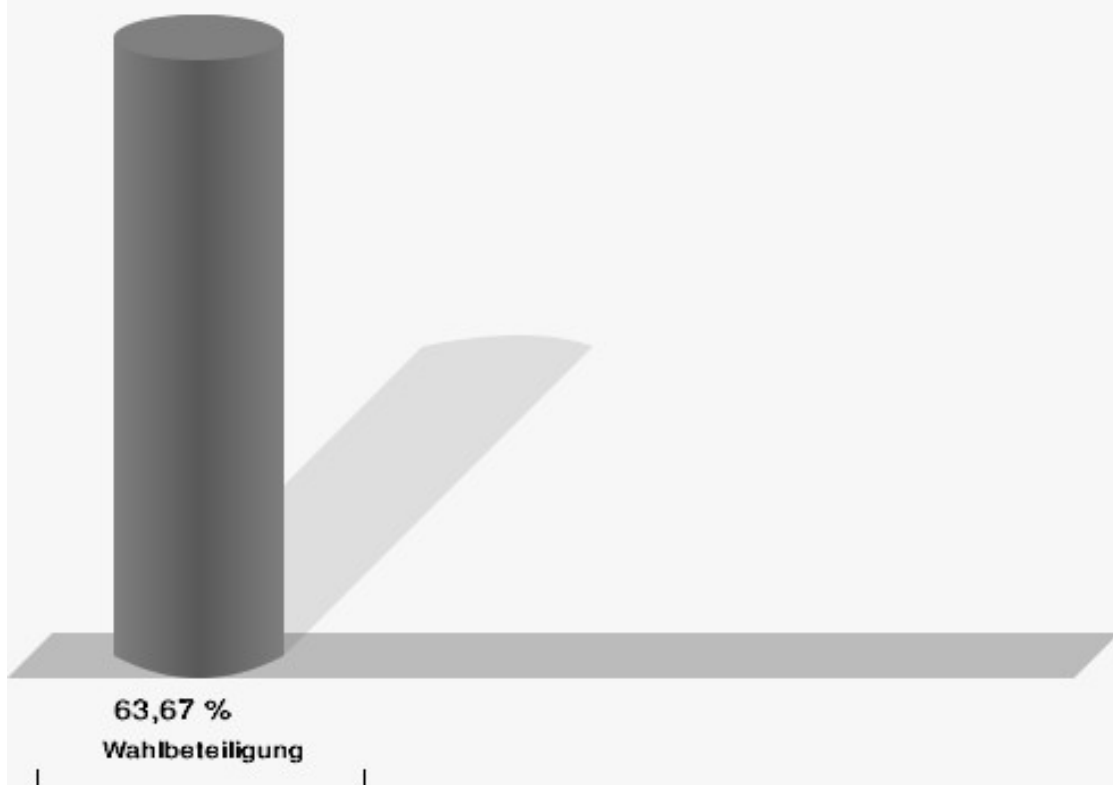
Trinkl, CSU = Trinkl, Christlich-Soziale Union in Bayern e.V.

Drechsler, GRÜNE = Drechsler, BÜNDNIS 90 / DIE GRÜNEN

Kroder, FREIE WÄHLER / FW = Kroder, FREIE WÄHLER Bayern / FREIE WÄHLER Nürnberger Land

Lütke, FDP = Lütke, Freie Demokratische Partei

Wahlbeteiligung



15.03.2020 21:05 Uhr - 30 von 30 Schnellmeldungen

Stimmbezirke
001 Kronäcker I

	Anzahl	Prozent
Trinkl, CSU	39	22,54 %
Drechsler, GRÜNE	31	17,92 %
Kroder, FREIE WÄHLER / FW	97	56,07 %
Lütke, FDP	6	3,47 %

002 Kronäcker II

	Anzahl	Prozent
Trinkl, CSU	34	19,88 %
Drechsler, GRÜNE	39	22,81 %
Kroder, FREIE WÄHLER / FW	87	50,88 %
Lütke, FDP	11	6,43 %

003 Altstadt südlich I

	Anzahl	Prozent
Trinkl, CSU	28	14,89 %
Drechsler, GRÜNE	55	29,26 %
Kroder, FREIE WÄHLER / FW	94	50,00 %
Lütke, FDP	11	5,85 %

004 Altstadt südlich II

	Anzahl	Prozent
Trinkl, CSU	39	19,12 %
Drechsler, GRÜNE	51	25,00 %
Kroder, FREIE WÄHLER / FW	104	50,98 %
Lütke, FDP	10	4,90 %

005 Altstadt nördlich I

	Anzahl	Prozent
Trinkl, CSU	24	17,14 %
Drechsler, GRÜNE	43	30,71 %
Kroder, FREIE WÄHLER / FW	68	48,57 %
Lütke, FDP	5	3,57 %

006 Altstadt nördlich II

	Anzahl	Prozent
Trinkl, CSU	16	10,39 %
Drechsler, GRÜNE	41	26,62 %
Kroder, FREIE WÄHLER / FW	93	60,39 %
Lütke, FDP	4	2,60 %

007 Stadtgebiet östlich I

	Anzahl	Prozent
Trinkl, CSU	41	19,81 %
Drechsler, GRÜNE	59	28,50 %
Kroder, FREIE WÄHLER / FW	101	48,79 %
Lütke, FDP	6	2,90 %

008 Stadtgebiet östlich II

	Anzahl	Prozent
Trinkl, CSU	22	14,86 %
Drechsler, GRÜNE	35	23,65 %
Kroder, FREIE WÄHLER / FW	86	58,11 %
Lütke, FDP	5	3,38 %

009 Oberpfalzviertel

	Anzahl	Prozent
Trinkl, CSU	30	17,54 %
Drechsler, GRÜNE	39	22,81 %
Kroder, FREIE WÄHLER / FW	98	57,31 %
Lütke, FDP	4	2,34 %

010 Fürstenschlag I

	Anzahl	Prozent
Trinkl, CSU	29	18,71 %
Drechsler, GRÜNE	36	23,23 %
Kroder, FREIE WÄHLER / FW	85	54,84 %
Lütke, FDP	5	3,23 %

011 Fürstenschlag II

	Anzahl	Prozent
Trinkl, CSU	26	16,25 %
Drechsler, GRÜNE	41	25,63 %
Kroder, FREIE WÄHLER / FW	89	55,63 %
Lütke, FDP	4	2,50 %

012 Am Berglein u. Ziegelhütte

	Anzahl	Prozent
Trinkl, CSU	34	17,71 %
Drechsler, GRÜNE	41	21,35 %
Kroder, FREIE WÄHLER / FW	112	58,33 %
Lütke, FDP	5	2,60 %

013 Ludersheim

	Anzahl	Prozent
Trinkl, CSU	16	17,39 %
Drechsler, GRÜNE	20	21,74 %
Kroder, FREIE WÄHLER / FW	55	59,78 %
Lütke, FDP	1	1,09 %

014 Pühlheim

	Anzahl	Prozent
Trinkl, CSU	19	16,81 %
Drechsler, GRÜNE	13	11,50 %
Kroder, FREIE WÄHLER / FW	79	69,91 %
Lütke, FDP	2	1,77 %

015 Rasch

	Anzahl	Prozent
Trinkl, CSU	42	17,36 %
Drechsler, GRÜNE	55	22,73 %
Kroder, FREIE WÄHLER / FW	138	57,02 %
Lütke, FDP	7	2,89 %

016 Rieden

	Anzahl	Prozent
Trinkl, CSU	19	14,50 %
Drechsler, GRÜNE	18	13,74 %
Kroder, FREIE WÄHLER / FW	92	70,23 %
Lütke, FDP	2	1,53 %

017 Weinhof

	Anzahl	Prozent
Trinkl, CSU	34	20,36 %
Drechsler, GRÜNE	47	28,14 %
Kroder, FREIE WÄHLER / FW	82	49,10 %
Lütke, FDP	4	2,40 %

018 Eismannsberg

	Anzahl	Prozent
Trinkl, CSU	26	26,26 %
Drechsler, GRÜNE	11	11,11 %
Kroder, FREIE WÄHLER / FW	59	59,60 %
Lütke, FDP	3	3,03 %

019 Hagenhausen

	Anzahl	Prozent
Trinkl, CSU	24	15,38 %
Drechsler, GRÜNE	28	17,95 %
Kroder, FREIE WÄHLER / FW	100	64,10 %
Lütke, FDP	4	2,56 %

020 Röthenbach nördlich

	Anzahl	Prozent
Trinkl, CSU	35	29,41 %
Drechsler, GRÜNE	24	20,17 %
Kroder, FREIE WÄHLER / FW	59	49,58 %
Lütke, FDP	1	0,84 %

021 Röthenbach südlich

	Anzahl	Prozent
Trinkl, CSU	17	10,97 %
Drechsler, GRÜNE	45	29,03 %
Kroder, FREIE WÄHLER / FW	88	56,77 %
Lütke, FDP	5	3,23 %

031 Briefwahl I

	Anzahl	Prozent
Trinkl, CSU	88	16,64 %
Drechsler, GRÜNE	93	17,58 %
Kroder, FREIE WÄHLER / FW	335	63,33 %
Lütke, FDP	13	2,46 %

032 Briefwahl II

	Anzahl	Prozent
Trinkl, CSU	65	12,57 %
Drechsler, GRÜNE	74	14,31 %
Kroder, FREIE WÄHLER / FW	366	70,79 %
Lütke, FDP	12	2,32 %

033 Briefwahl III

	Anzahl	Prozent
Trinkl, CSU	44	10,26 %
Drechsler, GRÜNE	78	18,18 %
Kroder, FREIE WÄHLER / FW	294	68,53 %
Lütke, FDP	13	3,03 %

034 Briefwahl IV

	Anzahl	Prozent
Trinkl, CSU	94	18,01 %
Drechsler, GRÜNE	86	16,48 %
Kroder, FREIE WÄHLER / FW	334	63,98 %
Lütke, FDP	8	1,53 %

035 Briefwahl V

	Anzahl	Prozent
Trinkl, CSU	98	18,96 %
Drechsler, GRÜNE	92	17,79 %
Kroder, FREIE WÄHLER / FW	316	61,12 %
Lütke, FDP	11	2,13 %

036 Briefwahl VI

	Anzahl	Prozent
Trinkl, CSU	81	15,43 %
Drechsler, GRÜNE	87	16,57 %
Kroder, FREIE WÄHLER / FW	351	66,86 %
Lütke, FDP	6	1,14 %

037 Briefwahl VII

	Anzahl	Prozent
Trinkl, CSU	65	12,57 %
Drechsler, GRÜNE	83	16,05 %
Kroder, FREIE WÄHLER / FW	358	69,25 %
Lütke, FDP	11	2,13 %

038 Briefwahl VIII

	Anzahl	Prozent
Trinkl, CSU	76	14,59 %
Drechsler, GRÜNE	103	19,77 %
Kroder, FREIE WÄHLER / FW	328	62,96 %
Lütke, FDP	14	2,69 %

039 Briefwahl IX

	Anzahl	Prozent
Trinkl, CSU	72	14,52 %
Drechsler, GRÜNE	84	16,94 %
Kroder, FREIE WÄHLER / FW	324	65,32 %
Lütke, FDP	16	3,23 %

Übersicht Stimmbezirke

Zusammenstellung der Ergebnisse nach Stimmbezirken

Stimmbezirk	Stand	Wahlberechtigte	Wähler/innen	gültig	CSU	GRÜNE	FREIE WÄHLER / FW	FDP
001 Kronäcker I	eingegangen	734	23,98 %	98,30 %	22,54 %	17,92 %	56,07 %	3,47 %
002 Kronäcker II	eingegangen	730	23,70 %	98,84 %	19,88 %	22,81 %	50,88 %	6,43 %
003 Altstadt südlich I	eingegangen	692	27,31 %	99,47 %	14,89 %	29,26 %	50,00 %	5,85 %
004 Altstadt südlich II	eingegangen	778	26,61 %	98,55 %	19,12 %	25,00 %	50,98 %	4,90 %
005 Altstadt nördlich I	eingegangen	685	20,88 %	97,90 %	17,14 %	30,71 %	48,57 %	3,57 %
006 Altstadt nördlich II	eingegangen	675	22,96 %	99,35 %	10,39 %	26,62 %	60,39 %	2,60 %
007 Stadtgebiet östlich I	eingegangen	784	26,66 %	99,04 %	19,81 %	28,50 %	48,79 %	2,90 %
008 Stadtgebiet östlich II	eingegangen	640	23,13 %	100,00 %	14,86 %	23,65 %	58,11 %	3,38 %
009 Oberpfalzviertel	eingegangen	631	27,26 %	99,42 %	17,54 %	22,81 %	57,31 %	2,34 %
010 Fürstenschlag I	eingegangen	661	23,90 %	98,10 %	18,71 %	23,23 %	54,84 %	3,23 %
011 Fürstenschlag II	eingegangen	654	24,46 %	100,00 %	16,25 %	25,62 %	55,63 %	2,50 %
012 Am Berglein u. Ziegelhütte	eingegangen	683	28,40 %	98,97 %	17,71 %	21,35 %	58,33 %	2,60 %
013 Ludersheim	eingegangen	365	25,21 %	100,00 %	17,39 %	21,74 %	59,78 %	1,09 %
014 Pühlheim	eingegangen	285	40,00 %	99,12 %	16,81 %	11,50 %	69,91 %	1,77 %
015 Rasch	eingegangen	730	33,15 %	100,00 %	17,36 %	22,73 %	57,02 %	2,89 %
016 Rieden	eingegangen	426	30,99 %	99,24 %	14,50 %	13,74 %	70,23 %	1,53 %
017 Weinhof	eingegangen	553	30,20 %	100,00 %	20,36 %	28,14 %	49,10 %	2,40 %

Stimmbezirk	Stand	Wahlberechtigte	Wähler/innen	gültig	CSU	GRÜNE	FREIE WÄHLER / FW	FDP
018 Eismannsberg	eingegangen	333	29,73 %	100,00 %	26,26 %	11,11 %	59,60 %	3,03 %
019 Hagenhausen	eingegangen	559	28,62 %	97,50 %	15,38 %	17,95 %	64,10 %	2,56 %
020 Röthenbach nördlich	eingegangen	413	29,30 %	98,35 %	29,41 %	20,17 %	49,58 %	0,84 %
021 Röthenbach südlich	eingegangen	531	29,38 %	99,36 %	10,97 %	29,03 %	56,77 %	3,23 %
031 Briefwahl I	eingegangen	0		99,44 %	16,64 %	17,58 %	63,33 %	2,46 %
032 Briefwahl II	eingegangen	0		100,00 %	12,57 %	14,31 %	70,79 %	2,32 %
033 Briefwahl III	eingegangen	0		98,85 %	10,26 %	18,18 %	68,53 %	3,03 %
034 Briefwahl IV	eingegangen	0		98,49 %	18,01 %	16,48 %	63,98 %	1,53 %
035 Briefwahl V	eingegangen	0		99,23 %	18,96 %	17,79 %	61,12 %	2,13 %
036 Briefwahl VI	eingegangen	0		98,50 %	15,43 %	16,57 %	66,86 %	1,14 %
037 Briefwahl VII	eingegangen	0		98,29 %	12,57 %	16,05 %	69,25 %	2,13 %
038 Briefwahl VIII	eingegangen	0		98,86 %	14,59 %	19,77 %	62,96 %	2,69 %
039 Briefwahl IX	eingegangen	0		99,40 %	14,52 %	16,94 %	65,32 %	3,23 %
Stadt Altdorf b. Nürnberg	30 von 30	12.542	63,67 %	99,05 %	16,14 %	19,62 %	61,59 %	2,64 %

Kreistagswahl

Stadt Altdorf b. Nürnberg

	Anzahl	Prozent
CSU	53.797	26,80 %
Cornelia Trinkl, CSU	1.209	2,25 %
Norbert Dünkel, CSU	1.184	2,20 %
Marlene Mortler, CSU	1.222	2,27 %
Dr. rer. pol. Bernd Eckstein, CSU	1.618	3,01 %
Karin Müller, CSU	807	1,50 %
Thomas Ritter, CSU	1.035	1,92 %
Norbert Thiel, CSU	830	1,54 %
Heinz Meyer, CSU	1.094	2,03 %
Klaus Falk, CSU	749	1,39 %
Betty Schmidt, CSU	1.012	1,88 %
Michael Schmidt, CSU	1.219	2,27 %
Bernd Müller, CSU	758	1,41 %
Günther Feißner, CSU	891	1,66 %
Helmut Brückner, CSU	721	1,34 %
Marion Fischer, CSU	1.061	1,97 %
Josef Springer, CSU	714	1,33 %
Martina Hoffmann, CSU	724	1,35 %
Frank Pitterlein, CSU	714	1,33 %
Markus Gleißenberg, CSU	719	1,34 %
Kerstin Rösel, CSU	734	1,36 %
Norbert Maschler, CSU	703	1,31 %
Peter Uschalt, CSU	702	1,30 %
Thomas Kramer, CSU	1.565	2,91 %
Dr. med. Otto Wolze, CSU	708	1,32 %
Petra Lorenz, CSU	824	1,53 %
Alexander Hommel, CSU	877	1,63 %
Lisa Bezold, CSU	693	1,29 %
Johannes Ballas, CSU	659	1,22 %
Manfred Schmidt, CSU	670	1,25 %
Markus Holzammer, CSU	777	1,44 %
Thomas Kraußner, CSU	815	1,51 %
Hannes Loos, CSU	683	1,27 %
Beate Schmidt, CSU	843	1,57 %
Jens Fankhänel, CSU	649	1,21 %
Holger Herrmann, CSU	657	1,22 %
Harald Bammler, CSU	664	1,23 %
Thomas Pöferlein, CSU	647	1,20 %

	Anzahl	Prozent
Wolfgang Hellmann, CSU	648	1,20 %
Gerhard Bock, CSU	650	1,21 %
Christa Wild, CSU	1.170	2,17 %
Oliver Siegl, CSU	731	1,36 %
Andreas Geistmann, CSU	801	1,49 %
Karl Jäger, CSU	634	1,18 %
Christian Süß, CSU	638	1,19 %
Dirk Reinhardt, CSU	622	1,16 %
Dennis Kummarnitzky, CSU	692	1,29 %
Matthias Huth, CSU	628	1,17 %
Mike Beuttler, CSU	623	1,16 %
Thorsten Brunner, CSU	635	1,18 %
Helmut Schmidt, CSU	641	1,19 %
Oliver Unterburger, CSU	601	1,12 %
Marion Trisl, CSU	675	1,25 %
Martin Decker, CSU	601	1,12 %
Christian Zitzmann, CSU	613	1,14 %
Daniel Schuster, CSU	653	1,21 %
Sabine Richter, CSU	590	1,10 %
Christoph Grassl, CSU	592	1,10 %
Petra Kraus, CSU	584	1,09 %
Silvia Guth, CSU	634	1,18 %
Manfred Weber, CSU	583	1,08 %
Andreas Beck, CSU	568	1,06 %
Christine Döpking, CSU	884	1,64 %
Christina Müller, CSU	555	1,03 %
Nils-Alexander Rösch, CSU	1.001	1,86 %
Rainer Deuerlein, CSU	546	1,01 %
Veronika Nette, CSU	591	1,10 %
Konrad Rupprecht, CSU	689	1,28 %
Bernhard Winter, CSU	521	0,97 %
Prof. Dr. Hans-Peter Schmidt, CSU	526	0,98 %
Nina Bezold, CSU	526	0,98 %
GRÜNE	52.313	26,06 %
Gabriele Drechsler, GRÜNE	1.145	2,19 %
Benedikt Bisping, GRÜNE	931	1,78 %
Christiane Lischka-Seitz, GRÜNE	984	1,88 %
Marcus Seitz, GRÜNE	828	1,58 %
Christa Heckel, GRÜNE	848	1,62 %

	Anzahl	Prozent
Horst Topp, GRÜNE	1.615	3,09 %
Eva Kneißl, GRÜNE	853	1,63 %
Hermann Frank, GRÜNE	776	1,48 %
Dr. Lydia Hufmann-Bisping, GRÜNE	794	1,52 %
Eckart Paetzold, GRÜNE	1.273	2,43 %
Margit Kiessling, GRÜNE	1.263	2,41 %
Klaus Kexel, GRÜNE	752	1,44 %
Dr. Elisabeth Altmann, GRÜNE	777	1,49 %
Peter Landenberger, GRÜNE	808	1,54 %
Ilse Parakenings, GRÜNE	757	1,45 %
Dieter Hammer, GRÜNE	730	1,40 %
Sabine Meindl, GRÜNE	799	1,53 %
Reinhard Bayer, GRÜNE	727	1,39 %
Gabriele Beer, GRÜNE	773	1,48 %
Paul Raab, GRÜNE	755	1,44 %
Swantje Blancke, GRÜNE	720	1,38 %
Werner Koch, GRÜNE	737	1,41 %
Irmingard Fritsch, GRÜNE	756	1,45 %
Konstantin Gerl, GRÜNE	725	1,39 %
Angelika Schanzer-Dautzenberg, GRÜNE	721	1,38 %
Christian Puppa, GRÜNE	705	1,35 %
Doris Erdinger, GRÜNE	802	1,53 %
Thomas Gurtzick, GRÜNE	709	1,36 %
Pia Hoffmann-Heinze, GRÜNE	720	1,38 %
Thiemo Graf, GRÜNE	686	1,31 %
Sandra Twardzik, GRÜNE	679	1,30 %
Tobias Schlesinger, GRÜNE	714	1,36 %
Dörthe Busch, GRÜNE	732	1,40 %
Andreas Sperling, GRÜNE	713	1,36 %
Mechthild Scholz, GRÜNE	685	1,31 %
Jörg Baetzner, GRÜNE	703	1,34 %
Susanne Schieback, GRÜNE	691	1,32 %
Jürgen Schaper, GRÜNE	724	1,38 %
Dr. Dörte Reitzenstein, GRÜNE	696	1,33 %
Benjamin Stockmayer, GRÜNE	664	1,27 %
Ethel Machnitzky-Baron, GRÜNE	658	1,26 %
Robert Datzler, GRÜNE	692	1,32 %
Rita Bogner, GRÜNE	737	1,41 %
Thomas Mayer, GRÜNE	660	1,26 %

	Anzahl	Prozent
Michaela Stolba, GRÜNE	683	1,31 %
Volker Twardzik, GRÜNE	639	1,22 %
Siegrid Ederer, GRÜNE	845	1,62 %
Wolfgang Seitz, GRÜNE	695	1,33 %
Heidemarie Wolf, GRÜNE	649	1,24 %
Jörn Amting, GRÜNE	835	1,60 %
Gabriele Landenberg, GRÜNE	670	1,28 %
Viktor Werthner, GRÜNE	636	1,22 %
Angelika Eisenbrand, GRÜNE	645	1,23 %
Helmut Schleif, GRÜNE	654	1,25 %
Gertrud Behrmann-Haas, GRÜNE	642	1,23 %
Sebastian Wolf, GRÜNE	679	1,30 %
Ursula Würsching, GRÜNE	740	1,41 %
Norbert Ziegler, GRÜNE	620	1,19 %
Erika Vogel, GRÜNE	641	1,23 %
David Kugler, GRÜNE	817	1,56 %
Margarete Becker, GRÜNE	638	1,22 %
Dr. phil. Rüdiger Baron, GRÜNE	603	1,15 %
Cosima Adebahr, GRÜNE	604	1,15 %
Christian Fischer, GRÜNE	621	1,19 %
Renate Meyer, GRÜNE	585	1,12 %
Walter Beer, GRÜNE	609	1,16 %
Dr. med. vet. Erdmute Lipper, GRÜNE	610	1,17 %
Hans Klischewski, GRÜNE	602	1,15 %
Lisa Albert, GRÜNE	580	1,11 %
Ingo von Ramdohr, GRÜNE	554	1,06 %
FREIE WÄHLER / FW	34.826	17,35 %
Armin Kroder, FREIE WÄHLER / FW	1.602	4,60 %
Robert Ilg, FREIE WÄHLER / FW	589	1,69 %
Klaus Hacker, FREIE WÄHLER / FW	533	1,53 %
Ruth Thurner, FREIE WÄHLER / FW	500	1,44 %
Werner Wolter, FREIE WÄHLER / FW	486	1,40 %
Thomas Lang, FREIE WÄHLER / FW	499	1,43 %
Angelika Feisthammel, FREIE WÄHLER / FW	733	2,10 %
Adalbert Loschge, FREIE WÄH- LER / FW	1.366	3,92 %

	Anzahl	Prozent
Dr. med. Martin Seitz, FREIE WÄHLER / FW	488	1,40 %
Julia Hacker, FREIE WÄHLER / FW	479	1,38 %
Martin Maier, FREIE WÄHLER / FW	464	1,33 %
Udo Kraußer, FREIE WÄHLER / FW	442	1,27 %
Thomas Dietz, FREIE WÄHLER / FW	1.340	3,85 %
Anita Eberhard, FREIE WÄHLER / FW	460	1,32 %
Hubert Galozy, FREIE WÄHLER / FW	474	1,36 %
Klaus Albrecht, FREIE WÄHLER / FW	455	1,31 %
Bernd Bogner, FREIE WÄHLER / FW	452	1,30 %
Perry Gumann, FREIE WÄHLER / FW	433	1,24 %
Felix Locke, FREIE WÄHLER / FW	441	1,27 %
Klaus Vitzthum, FREIE WÄHLER / FW	611	1,75 %
Sebastian Greck, FREIE WÄHLER / FW	443	1,27 %
Thomas Wittmann, FREIE WÄHLER / FW	436	1,25 %
Susanne Zorell-Huscke, FREIE WÄHLER / FW	427	1,23 %
Heiko Scholl, FREIE WÄHLER / FW	431	1,24 %
Joachim Lang, FREIE WÄHLER / FW	561	1,61 %
Armin Haushahn, FREIE WÄHLER / FW	430	1,23 %
Ingrid Kroder, FREIE WÄHLER / FW	505	1,45 %
Christine Karl-Peters, FREIE WÄHLER / FW	408	1,17 %
Dr. med. Peter Wack, FREIE WÄHLER / FW	1.081	3,10 %
Martina Höng, FREIE WÄHLER / FW	416	1,19 %
Yvonne Geldner-Lauth, FREIE WÄHLER / FW	423	1,21 %
Georg Rauh, FREIE WÄHLER / FW	456	1,31 %

	Anzahl	Prozent
Hans-Helmut Schmidt, FREIE WÄHLER / FW	407	1,17 %
Cordula Breitenfellner, FREIE WÄHLER / FW	701	2,01 %
Michael Vahldiek, FREIE WÄHLER / FW	399	1,15 %
Stefan Adelman, FREIE WÄHLER / FW	420	1,21 %
Frank Keller, FREIE WÄHLER / FW	413	1,19 %
Evi Kraußner, FREIE WÄHLER / FW	415	1,19 %
Gudrun Hartmann, FREIE WÄHLER / FW	443	1,27 %
Edith Würth, FREIE WÄHLER / FW	409	1,17 %
Horst Gruber, FREIE WÄHLER / FW	883	2,54 %
Frank Flachenecker, FREIE WÄHLER / FW	418	1,20 %
Doris Bassimir, FREIE WÄHLER / FW	408	1,17 %
Marco Schnellinger, FREIE WÄHLER / FW	393	1,13 %
Thomas Müller-Rühl, FREIE WÄHLER / FW	394	1,13 %
Holger Riedelbauch, FREIE WÄHLER / FW	389	1,12 %
Gabi Bleisteiner, FREIE WÄHLER / FW	393	1,13 %
Petra Schwemmer, FREIE WÄHLER / FW	407	1,17 %
Peter Köhler, FREIE WÄHLER / FW	378	1,09 %
Dr. Ralf Schabik, FREIE WÄHLER / FW	1.029	2,95 %
Günther Kuhn, FREIE WÄHLER / FW	444	1,27 %
Andre (genannt: Jack Rebel) Anacker, FREIE WÄHLER / FW	388	1,11 %
Alfred Metzner, FREIE WÄHLER / FW	422	1,21 %
Richard Zimmermann, FREIE WÄHLER / FW	380	1,09 %
Jörg Kirschner, FREIE WÄHLER / FW	383	1,10 %
Birgit Ruder, FREIE WÄHLER / FW	388	1,11 %

	Anzahl	Prozent
Andreas Büttner, FREIE WÄHLER / FW	365	1,05 %
Karl Fischer, FREIE WÄHLER / FW	390	1,12 %
Ingo Kämmer, FREIE WÄHLER / FW	361	1,04 %
Heinz Fleischmann, FREIE WÄHLER / FW	383	1,10 %
Peter Dietl, FREIE WÄHLER / FW	371	1,07 %
Joachim Fichtner, FREIE WÄHLER / FW	342	0,98 %
Thomas Übelacker, FREIE WÄHLER / FW	342	0,98 %
Daniel Decombe, FREIE WÄHLER / FW	339	0,97 %
Bernd Langenberger, FREIE WÄHLER / FW	330	0,95 %
Johannes Barthel, FREIE WÄHLER / FW	332	0,95 %
Andreas Funk, FREIE WÄHLER / FW	327	0,94 %
Norbert Kirchenmaier, FREIE WÄHLER / FW	331	0,95 %
Virginie Ebert, FREIE WÄHLER / FW	316	0,91 %
Roland Winkler, FREIE WÄHLER / FW	329	0,94 %
AfD	11.007	5,48 %
Klaus Norgall, AfD	538	4,89 %
Norbert Ebnet, AfD	490	4,45 %
Stefan Uehlein, AfD	478	4,34 %
Johann Karl Hauenstein, AfD	490	4,45 %
Boris Schwarz, AfD	472	4,29 %
Dr. med. dent. Ralph Müller, AfD	533	4,84 %
Renate Flachmann, AfD	479	4,35 %
Leonhard Irion, AfD	475	4,32 %
Erich Müller, AfD	475	4,32 %
Richard Wolf, AfD	475	4,32 %
Horst-Georg Lange, AfD	475	4,32 %
Gerhard Erwand, AfD	459	4,17 %
Thomas Cartwright, AfD	466	4,23 %
Zsolt Dancsak, AfD	465	4,22 %
Sonja Appl-Schätz, AfD	464	4,22 %
Margit Schmutzler, AfD	452	4,11 %

	Anzahl	Prozent
Anja Staszewski, AfD	457	4,15 %
Regina Swoboda-Heinemann, AfD	453	4,12 %
Zsuzsana Csobor, AfD	462	4,20 %
Gundel Bayer, AfD	450	4,09 %
Leo Meier, AfD	452	4,11 %
Grzegorz Sikora, AfD	447	4,06 %
Horst Bogner, AfD	304	2,76 %
Maik Dorst, AfD	296	2,69 %
SPD	33.107	16,49 %
Andrea Lipka, SPD	740	2,24 %
Alexander Horlamus, SPD	572	1,73 %
Martina Baumann, SPD	549	1,66 %
Jan Plobner, SPD	1.024	3,09 %
Claudia Hälter, SPD	490	1,48 %
Jörg Fritsch, SPD	466	1,41 %
Lea Wölfel, SPD	511	1,54 %
Ulrich Weber, SPD	445	1,34 %
Iris Lederer, SPD	458	1,38 %
Stephan Krimm, SPD	438	1,32 %
Karin Völkl, SPD	1.257	3,80 %
Bruno Schmidt, SPD	432	1,30 %
Ulrike Praß, SPD	440	1,33 %
Martin Tabor, SPD	1.555	4,70 %
Nikola Maria König, SPD	508	1,53 %
Georg Schweikert, SPD	427	1,29 %
Ines Stelzer, SPD	557	1,68 %
Thomas Jennemann, SPD	427	1,29 %
Kathrin Winkler, SPD	434	1,31 %
Achim Stötzner, SPD	407	1,23 %
Inge Seitz, SPD	461	1,39 %
Sebastian Legat, SPD	485	1,46 %
Heike Riedlmeier, SPD	429	1,30 %
Gerhard Pfeiffer, SPD	444	1,34 %
Sabine Saß, SPD	425	1,28 %
Anastasios Pasalidis, SPD	411	1,24 %
Gertrud Lehmann, SPD	431	1,30 %
Emil Fischer, SPD	478	1,44 %
Ulrike Kohlitz, SPD	416	1,26 %
Christian Wirthmüller, SPD	413	1,25 %
Stefanie Brem, SPD	410	1,24 %

	Anzahl	Prozent
Jens Bürkle, SPD	770	2,33 %
An Thanh Phan, SPD	422	1,27 %
Wolfgang Schwarm, SPD	398	1,20 %
Anna Achziger, SPD	403	1,22 %
Andreas Roller, SPD	395	1,19 %
Karin Gätschenberger-Bahler, SPD	423	1,28 %
Jonathan Wrensch, SPD	386	1,17 %
Barbara Beck, SPD	762	2,30 %
Joachim Wartha, SPD	379	1,14 %
Petra Löhner, SPD	393	1,19 %
Christian Riedel, SPD	391	1,18 %
Margitta Adler-Naudon Diaz, SPD	397	1,20 %
Erich Dannhäuser, SPD	388	1,17 %
Anette Gundelach, SPD	384	1,16 %
Hans-Dieter Brückner, SPD	399	1,21 %
Ursula Schlosser, SPD	382	1,15 %
Bernd Ernstberger, SPD	445	1,34 %
Ursula Weser, SPD	672	2,03 %
Maximilian Wölfel, SPD	379	1,14 %
Kerstin Hasse-Petschat, SPD	400	1,21 %
Manfred Räbel, SPD	413	1,25 %
Frauke Schimmang, SPD	383	1,16 %
Karlheinz Lang, SPD	364	1,10 %
Maja Doll, SPD	369	1,11 %
Gerd Lochner, SPD	352	1,06 %
Helga Freier, SPD	407	1,23 %
Riza-Leon Bozkurt, SPD	363	1,10 %
Iris Reiß, SPD	356	1,08 %
Hermann Klaus Frank, SPD	415	1,25 %
Wolfgang Lahm, SPD	392	1,18 %
Daniel Hacker, SPD	383	1,16 %
Frank Ittner, SPD	334	1,01 %
Leonhard Hofmann, SPD	342	1,03 %
Dr. René Tomingas, SPD	364	1,10 %
Alexander Körber, SPD	321	0,97 %
Michael Gleiß, SPD	682	2,06 %
Michael Schmude, SPD	313	0,95 %
Manfred Neugebauer, SPD	329	0,99 %
Wolfgang Plattmeier, SPD	317	0,96 %

	Anzahl	Prozent
FDP	6.025	3,00 %
Kristine Lütke, FDP	154	2,56 %
Daniela Reißmann, FDP	113	1,88 %
Anna Maria Groß, FDP	110	1,83 %
Dr. Maximilian Haag, FDP	123	2,04 %
Luca Scharf, FDP	90	1,49 %
Prof. Dr.-Ing. Alexander von Hoffmann, FDP	221	3,67 %
Tanja Walter, FDP	87	1,44 %
Johannes Schmidt, FDP	100	1,66 %
Claudia Hueber, FDP	225	3,73 %
Harald Rösel, FDP	83	1,38 %
Gabriele Seger-Boller, FDP	84	1,39 %
Simon Landenberger, FDP	87	1,44 %
Gabriele Schätz, FDP	84	1,39 %
Markus Biberger, FDP	76	1,26 %
Silke Wenzel, FDP	85	1,41 %
Johannes Wurm, FDP	78	1,29 %
Anja Scharf, FDP	75	1,24 %
Theodor Stöcker, FDP	73	1,21 %
Madalina Balanescu, FDP	81	1,34 %
Dr. Wolfgang Ramsteck, FDP	79	1,31 %
Lena Wachter, FDP	74	1,23 %
Thomas Buhl, FDP	197	3,27 %
Linda Bogner, FDP	71	1,18 %
Gerd-Jürgen Steuer, FDP	124	2,06 %
Stefanie Tiebe-Fett, FDP	71	1,18 %
Sebastian von Meding, FDP	71	1,18 %
Heidi Hümmer, FDP	80	1,33 %
Ludger Arnoldi, FDP	73	1,21 %
Karola Hagen-Brosche, FDP	67	1,11 %
Markus Lüling, FDP	72	1,20 %
Brynja Adam-Radmanic, FDP	69	1,15 %
Thoralf Dietz, FDP	70	1,16 %
Kati Politz, FDP	188	3,12 %
Marcel Beckert, FDP	69	1,15 %
Nora Dauphin, FDP	73	1,21 %
Günter Musall, FDP	69	1,15 %
Lucie Balanescu, FDP	66	1,10 %
Christian Schätz, FDP	69	1,15 %

	Anzahl	Prozent
Marianne Stehnicke, FDP	72	1,20 %
Manfred Herbst, FDP	72	1,20 %
Lisa Bröhl, FDP	69	1,15 %
Leon Stapelberg, FDP	70	1,16 %
Wolfgang Kohlschütter, FDP	71	1,18 %
Kai Schultz, FDP	68	1,13 %
Ulrich Trautenberg, FDP	66	1,10 %
Moritz Wachter, FDP	69	1,15 %
Andreas Hebentanz, FDP	65	1,08 %
Uwe Schlesinger, FDP	78	1,29 %
Bernd Wachter, FDP	64	1,06 %
Milisav Radmanic, FDP	68	1,13 %
Christian Lamprecht, FDP	184	3,05 %
Markus Huerkamp, FDP	71	1,18 %
Timon Riedelbauch, FDP	74	1,23 %
Johannes Hubert, FDP	62	1,03 %
Thomas Reißmann, FDP	68	1,13 %
Karl-Heinz Herrmann, FDP	61	1,01 %
Manfred Dauphin, FDP	64	1,06 %
Christian Korb, FDP	61	1,01 %
Volker Gebhard, FDP	61	1,01 %
Sebastian Schöniger, FDP	67	1,11 %
Jürgen Hennig, FDP	70	1,16 %
Hans-D. Zeitz, FDP	99	1,64 %
Rainer Schultz, FDP	62	1,03 %
Dr. med. Kai Hillmer, FDP	70	1,16 %
Johann Schmidt, FDP	60	1,00 %
Dr.-Ing. Eckhard Huthloff, FDP	65	1,08 %
Werner Fischer, FDP	100	1,66 %
Dr. med. dent. Reinhard Pfarrer, FDP	66	1,10 %
Karlheinz Sußner, FDP	61	1,01 %
Dr. med. Thomas Liedl, FDP	86	1,43 %
Bunte Liste	1.600	0,80 %
David Filgertshofer, Bunte Liste	31	1,94 %
Christine Deutschmann, Bunte Liste	41	2,56 %
Thomas Winter, Bunte Liste	29	1,81 %
Angelika Pflaum, Bunte Liste	25	1,56 %
Hans-Joachim Dobbert, Bunte Liste	29	1,81 %

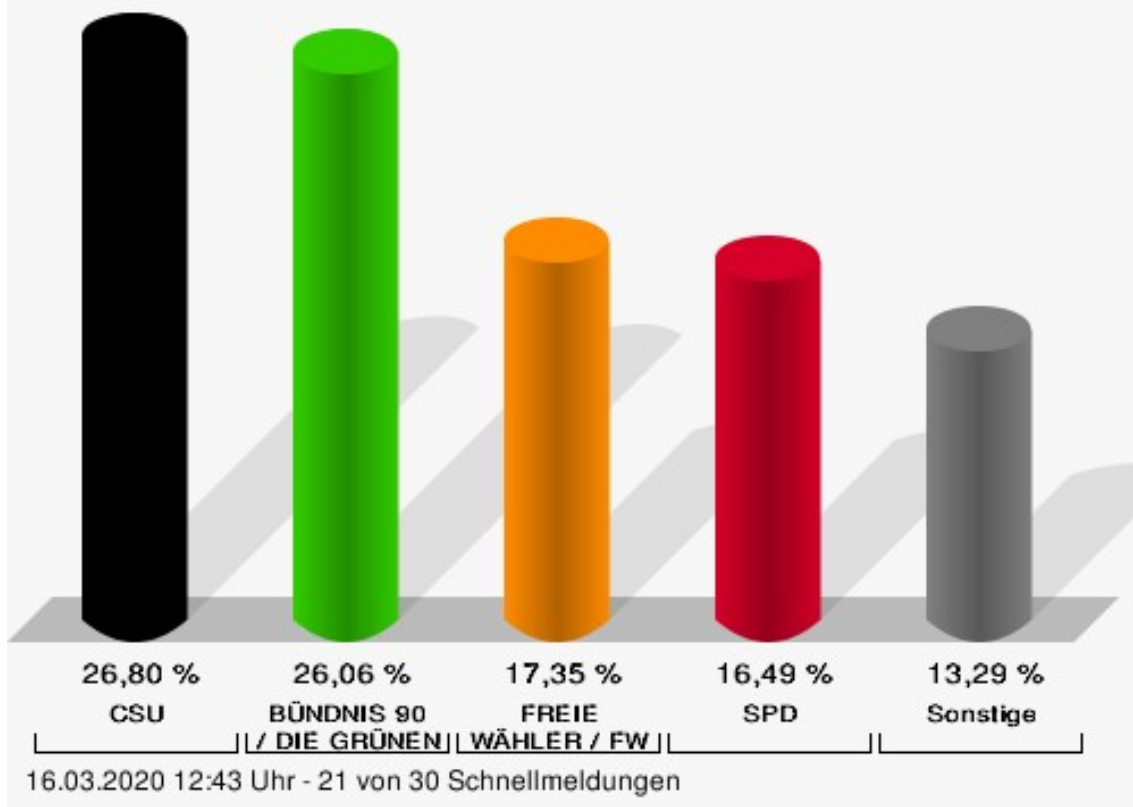
	Anzahl	Prozent
Cornelia Pfister, Bunte Liste	25	1,56 %
Mario Rubel, Bunte Liste	30	1,88 %
Andrea Nüßlein, Bunte Liste	22	1,38 %
Manfred Hofmann, Bunte Liste	69	4,31 %
Andrea Dobbert-Thomae, Bunte Liste	26	1,63 %
Fritz Amm, Bunte Liste	20	1,25 %
Susanne Rubner, Bunte Liste	18	1,13 %
Markus Rauh, Bunte Liste	22	1,38 %
Carolin Vogel, Bunte Liste	20	1,25 %
Ralf Dietze, Bunte Liste	19	1,19 %
Marlene Schenk, Bunte Liste	21	1,31 %
Georg Schaffer, Bunte Liste	22	1,38 %
Kim Callian, Bunte Liste	21	1,31 %
Tim Schenk, Bunte Liste	25	1,56 %
Pia Wick, Bunte Liste	23	1,44 %
Jörg Fronemann, Bunte Liste	22	1,38 %
Heike Hoffmann, Bunte Liste	24	1,50 %
Matthias Windisch, Bunte Liste	25	1,56 %
Annika Hessenauer, Bunte Liste	19	1,19 %
Michael Ceglar, Bunte Liste	21	1,31 %
Gabriele Schmidt, Bunte Liste	18	1,13 %
Alexander Sommerer, Bunte Liste	18	1,13 %
Karin Dobbert, Bunte Liste	17	1,06 %
Jakob Schwemmer, Bunte Liste	21	1,31 %
Cornelia Netter, Bunte Liste	62	3,88 %
Detlef Netter, Bunte Liste	50	3,13 %
Uschi Amm, Bunte Liste	18	1,13 %
Kevin Bicknell, Bunte Liste	17	1,06 %
Markus Winkelmann, Bunte Liste	29	1,81 %
Lisa Ohneberg, Bunte Liste	23	1,44 %
Johann Garnitschnig, Bunte Liste	18	1,13 %
Martina Amm, Bunte Liste	19	1,19 %
Günter Baumann, Bunte Liste	20	1,25 %
Michaela Röhrig Rasheed, Bunte Liste	16	1,00 %
Patrick Seger, Bunte Liste	19	1,19 %
Ingrid Heß, Bunte Liste	21	1,31 %
Christian Nüßlein, Bunte Liste	17	1,06 %
Heike Winter, Bunte Liste	20	1,25 %
Andreas Loos, Bunte Liste	16	1,00 %

	Anzahl	Prozent
Marianne Schmidt, Bunte Liste	18	1,13 %
Bernhard Pfister, Bunte Liste	16	1,00 %
Petra Rupp, Bunte Liste	19	1,19 %
Roland John, Bunte Liste	18	1,13 %
Doris Dischner, Bunte Liste	21	1,31 %
Uwe Düker, Bunte Liste	21	1,31 %
Cornelia Bauer, Bunte Liste	16	1,00 %
Thomas Sommerer, Bunte Liste	21	1,31 %
Thea Weber, Bunte Liste	19	1,19 %
Jürgen Bickel, Bunte Liste	22	1,38 %
Brigitte Kling, Bunte Liste	16	1,00 %
Wolfgang Saffer, Bunte Liste	16	1,00 %
Gaby Schmidt-Fleischmann, Bunte Liste	19	1,19 %
Günther Senf, Bunte Liste	16	1,00 %
Johann Winkelmann, Bunte Liste	22	1,38 %
Marcel Ropos, Bunte Liste	19	1,19 %
Florian Thomae, Bunte Liste	21	1,31 %
Daniel Grund, Bunte Liste	17	1,06 %
Dieter Weberpals, Bunte Liste	24	1,50 %
Peter Beierlein, Bunte Liste	18	1,13 %
Klaus Wiedemann, Bunte Liste	21	1,31 %
Tobias Deutschmann, Bunte Liste	17	1,06 %
Peter Stütz, Bunte Liste	20	1,25 %
Wolfgang Schröpfer, Bunte Liste	22	1,38 %
Wolfgang Neller, Bunte Liste	36	2,25 %
Volker Bayer, Bunte Liste	17	1,06 %
REP	254	0,13 %
Heinz Pflaumer, REP	18	7,09 %
Reinhard Appl, REP	14	5,51 %
Gabriele Jordan, REP	11	4,33 %
Andreas Preusker, REP	12	4,72 %
Sven Gretzbach, REP	8	3,15 %
Rosi Lankes, REP	7	2,76 %
Harald Böhm, REP	6	2,36 %
Konstantinos Papadopoulos, REP	8	3,15 %
Andrea Beckert, REP	7	2,76 %
Markus Haas, REP	6	2,36 %
Yvonne Kühling, REP	9	3,54 %
Alexander Sperling, REP	6	2,36 %

	Anzahl	Prozent
Lena Kohl, REP	10	3,94 %
Roswitha Schramm, REP	7	2,76 %
Helmut Fischer, REP	7	2,76 %
Reinhard Bodendörfer, REP	8	3,15 %
Martina Weiß, REP	7	2,76 %
Norbert Heinel, REP	7	2,76 %
Thomas Schlenk, REP	7	2,76 %
Ronny Kühling, REP	7	2,76 %
Sabrina Meister, REP	8	3,15 %
Stefan Büttner, REP	7	2,76 %
Jessica Schlenk, REP	7	2,76 %
Michael Kohl, REP	6	2,36 %
Miriam Pflaumer, REP	6	2,36 %
Manfred Schmid, REP	6	2,36 %
Sascha Peschke, REP	6	2,36 %
Martina Kohl, REP	6	2,36 %
Stephan Hauenstein, REP	6	2,36 %
Christian Seger, REP	6	2,36 %
Marco Pflaumer, REP	6	2,36 %
Sven Weiß, REP	6	2,36 %
Stephanie Pflaumer, REP	6	2,36 %
DIE LINKE	4.132	2,06 %
Evelyn Schötz, DIE LINKE	236	5,71 %
Werner Schäfer, DIE LINKE	193	4,67 %
Gisela Asseraf-Schulz, DIE LINKE	199	4,82 %
Valentin Schötz, DIE LINKE	189	4,57 %
Filia Wolf, DIE LINKE	195	4,72 %
René Wiedmann, DIE LINKE	183	4,43 %
Franziska Wendland, DIE LINKE	193	4,67 %
Richard Schlappa, DIE LINKE	178	4,31 %
Madeleine Ott, DIE LINKE	185	4,48 %
Christos Kalaitzidis, DIE LINKE	169	4,09 %
Tanja Maas, DIE LINKE	174	4,21 %
Reik Vogel, DIE LINKE	170	4,11 %
Lea Dirscherl, DIE LINKE	183	4,43 %
Georg Hutzler, DIE LINKE	157	3,80 %
Jonas Reichenbach, DIE LINKE	169	4,09 %
Moritz Weber, DIE LINKE	165	3,99 %
Yannik Schmidt, DIE LINKE	163	3,94 %
Peter Martin, DIE LINKE	162	3,92 %

	Anzahl	Prozent
Nikolai Lewis, DIE LINKE	203	4,91 %
Daniel Wiedmann, DIE LINKE	166	4,02 %
Max Friedrich, DIE LINKE	162	3,92 %
Hanspeter Schötz, DIE LINKE	156	3,78 %
Hartmut Gempel, DIE LINKE	182	4,40 %
ÖDP	3.659	1,82 %
Norbert Spiegel, ÖDP	184	5,03 %
Walter Stadelmann, ÖDP	210	5,74 %
Michaela Janik, ÖDP	182	4,97 %
Markus Krischer, ÖDP	161	4,40 %
Arthur Javorsky, ÖDP	177	4,84 %
Ulrike Wagner, ÖDP	154	4,21 %
Bernd Kellermann, ÖDP	179	4,89 %
Winfried Stede, ÖDP	148	4,04 %
Carsten Schmotz, ÖDP	150	4,10 %
Bastian Weidinger, ÖDP	147	4,02 %
Zita Schmotz, ÖDP	150	4,10 %
Kevin Banea, ÖDP	152	4,15 %
Franziska Stadelmann, ÖDP	150	4,10 %
Max Grießer, ÖDP	155	4,24 %
Margarete Lebrecht, ÖDP	139	3,80 %
Stephan Höpfner, ÖDP	142	3,88 %
Lyane Schollau, ÖDP	139	3,80 %
Manfred Müller, ÖDP	141	3,85 %
Sabine Spiegel, ÖDP	142	3,88 %
Theodor Schmidtkunz, ÖDP	150	4,10 %
Artur Lebrecht, ÖDP	124	3,39 %
Marko Weiß, ÖDP	140	3,83 %
Claudia Kippenberg, ÖDP	132	3,61 %
Daniela Werner, ÖDP	111	3,03 %

Stadt Altdorf b. Nürnberg - Gesamtergebnis Kreistagswahl 15.03.2020

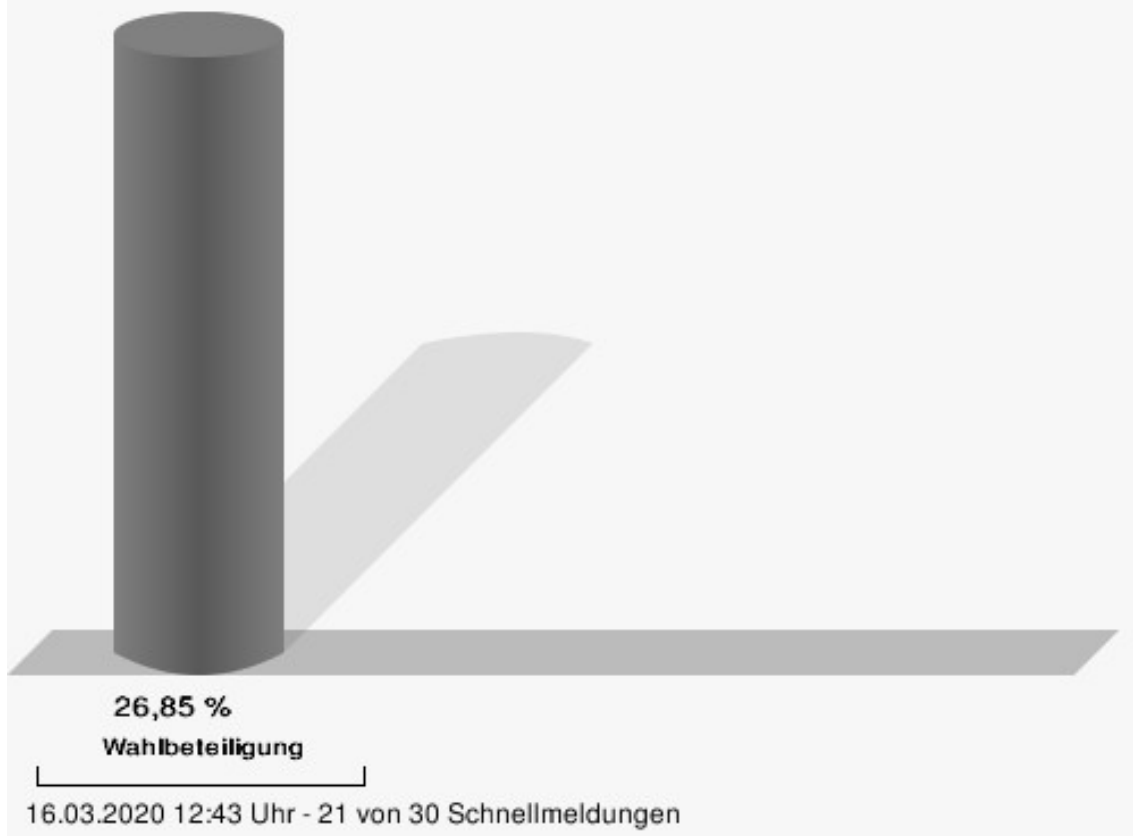


CSU = Christlich-Soziale Union in Bayern e.V.

FREIE WÄHLER / FW = FREIE WÄHLER Bayern / FREIE WÄHLER Nürnberger Land

SPD = Sozialdemokratische Partei Deutschlands

Wahlbeteiligung



Stimmbezirke 001 Kronäcker I

	Anzahl	Prozent
CSU	3.895	37,33 %
Cornelia Trinkl, CSU	74	1,90 %
Norbert Dünkel, CSU	68	1,75 %
Marlene Mortler, CSU	74	1,90 %
Dr. rer. pol. Bernd Eckstein, CSU	102	2,62 %
Karin Müller, CSU	55	1,41 %
Thomas Ritter, CSU	70	1,80 %
Norbert Thiel, CSU	52	1,34 %
Heinz Meyer, CSU	64	1,64 %
Klaus Falk, CSU	52	1,34 %
Betty Schmidt, CSU	56	1,44 %
Michael Schmidt, CSU	70	1,80 %
Bernd Müller, CSU	59	1,51 %
Günther Felßner, CSU	52	1,34 %
Helmut Brückner, CSU	52	1,34 %
Marion Fischer, CSU	73	1,87 %
Josef Springer, CSU	52	1,34 %
Martina Hoffmann, CSU	56	1,44 %
Frank Pitterlein, CSU	52	1,34 %
Markus Gleißenberg, CSU	52	1,34 %
Kerstin Rösel, CSU	52	1,34 %
Norbert Maschler, CSU	55	1,41 %
Peter Uschalt, CSU	52	1,34 %
Thomas Kramer, CSU	92	2,36 %
Dr. med. Otto Wolze, CSU	53	1,36 %
Petra Lorenz, CSU	60	1,54 %
Alexander Hommel, CSU	69	1,77 %
Lisa Bezold, CSU	52	1,34 %
Johannes Ballas, CSU	52	1,34 %
Manfred Schmidt, CSU	52	1,34 %
Markus Holzammer, CSU	56	1,44 %
Thomas Kraußner, CSU	54	1,39 %
Hannes Loos, CSU	53	1,36 %
Beate Schmidt, CSU	58	1,49 %
Jens Fankhänel, CSU	52	1,34 %
Holger Herrmann, CSU	52	1,34 %
Harald Bammler, CSU	52	1,34 %
Thomas Pöferlein, CSU	52	1,34 %

	Anzahl	Prozent
Wolfgang Hellmann, CSU	52	1,34 %
Gerhard Bock, CSU	51	1,31 %
Christa Wild, CSU	73	1,87 %
Oliver Siegl, CSU	57	1,46 %
Andreas Geistmann, CSU	53	1,36 %
Karl Jäger, CSU	50	1,28 %
Christian Süß, CSU	50	1,28 %
Dirk Reinhardt, CSU	49	1,26 %
Dennis Kummarnitzky, CSU	49	1,26 %
Matthias Huth, CSU	49	1,26 %
Mike Beuttler, CSU	49	1,26 %
Thorsten Brunner, CSU	50	1,28 %
Helmut Schmidt, CSU	50	1,28 %
Oliver Unterburger, CSU	49	1,26 %
Marion Trisl, CSU	52	1,34 %
Martin Decker, CSU	50	1,28 %
Christian Zitzmann, CSU	50	1,28 %
Daniel Schuster, CSU	50	1,28 %
Sabine Richter, CSU	49	1,26 %
Christoph Grassl, CSU	48	1,23 %
Petra Kraus, CSU	48	1,23 %
Silvia Guth, CSU	49	1,26 %
Manfred Weber, CSU	48	1,23 %
Andreas Beck, CSU	48	1,23 %
Christine Döpking, CSU	59	1,51 %
Christina Müller, CSU	49	1,26 %
Nils-Alexander Rösch, CSU	70	1,80 %
Rainer Deuerlein, CSU	48	1,23 %
Veronika Nette, CSU	50	1,28 %
Konrad Rupprecht, CSU	51	1,31 %
Bernhard Winter, CSU	46	1,18 %
Prof. Dr. Hans-Peter Schmidt, CSU	46	1,18 %
Nina Bezold, CSU	50	1,28 %
GRÜNE	2.302	22,06 %
Gabriele Drechsler, GRÜNE	44	1,91 %
Benedikt Bisping, GRÜNE	31	1,35 %
Christiane Lischka-Seitz, GRÜNE	43	1,87 %
Marcus Seitz, GRÜNE	34	1,48 %
Christa Heckel, GRÜNE	34	1,48 %

	Anzahl	Prozent
Horst Topp, GRÜNE	75	3,26 %
Eva Kneißl, GRÜNE	34	1,48 %
Hermann Frank, GRÜNE	35	1,52 %
Dr. Lydia Hufmann-Bisping, GRÜNE	31	1,35 %
Eckart Paetzold, GRÜNE	66	2,87 %
Margit Kiessling, GRÜNE	64	2,78 %
Klaus Kexel, GRÜNE	31	1,35 %
Dr. Elisabeth Altmann, GRÜNE	35	1,52 %
Peter Landenberger, GRÜNE	37	1,61 %
Ilse Parakenings, GRÜNE	34	1,48 %
Dieter Hammer, GRÜNE	31	1,35 %
Sabine Meindl, GRÜNE	38	1,65 %
Reinhard Bayer, GRÜNE	31	1,35 %
Gabriele Beer, GRÜNE	38	1,65 %
Paul Raab, GRÜNE	34	1,48 %
Swantje Blancke, GRÜNE	31	1,35 %
Werner Koch, GRÜNE	31	1,35 %
Irmingard Fritsch, GRÜNE	34	1,48 %
Konstantin Gerl, GRÜNE	34	1,48 %
Angelika Schanzer-Dautzenberg, GRÜNE	33	1,43 %
Christian Puppa, GRÜNE	31	1,35 %
Doris Erdinger, GRÜNE	33	1,43 %
Thomas Gurtzick, GRÜNE	31	1,35 %
Pia Hoffmann-Heinze, GRÜNE	33	1,43 %
Thiemo Graf, GRÜNE	31	1,35 %
Sandra Twardzik, GRÜNE	31	1,35 %
Tobias Schlesinger, GRÜNE	35	1,52 %
Dörthe Busch, GRÜNE	34	1,48 %
Andreas Sperling, GRÜNE	31	1,35 %
Mechthild Scholz, GRÜNE	31	1,35 %
Jörg Baetzner, GRÜNE	31	1,35 %
Susanne Schieback, GRÜNE	31	1,35 %
Jürgen Schaper, GRÜNE	34	1,48 %
Dr. Dörte Reitzenstein, GRÜNE	33	1,43 %
Benjamin Stockmayer, GRÜNE	30	1,30 %
Ethel Machnitzky-Baron, GRÜNE	30	1,30 %
Robert Datzer, GRÜNE	32	1,39 %
Rita Bogner, GRÜNE	34	1,48 %
Thomas Mayer, GRÜNE	30	1,30 %

	Anzahl	Prozent
Michaela Stolba, GRÜNE	29	1,26 %
Volker Twardzik, GRÜNE	29	1,26 %
Siegrid Ederer, GRÜNE	35	1,52 %
Wolfgang Seitz, GRÜNE	29	1,26 %
Heidemarie Wolf, GRÜNE	29	1,26 %
Jörn Amting, GRÜNE	34	1,48 %
Gabriele Landenberg, GRÜNE	27	1,17 %
Viktor Werthner, GRÜNE	27	1,17 %
Angelika Eisenbrand, GRÜNE	27	1,17 %
Helmut Schleif, GRÜNE	29	1,26 %
Gertrud Behrmann-Haas, GRÜNE	26	1,13 %
Sebastian Wolf, GRÜNE	29	1,26 %
Ursula Würsching, GRÜNE	29	1,26 %
Norbert Ziegler, GRÜNE	26	1,13 %
Erika Vogel, GRÜNE	26	1,13 %
David Kugler, GRÜNE	38	1,65 %
Margarete Becker, GRÜNE	26	1,13 %
Dr. phil. Rüdiger Baron, GRÜNE	26	1,13 %
Cosima Adebahr, GRÜNE	26	1,13 %
Christian Fischer, GRÜNE	29	1,26 %
Renate Meyer, GRÜNE	26	1,13 %
Walter Beer, GRÜNE	30	1,30 %
Dr. med. vet. Erdmute Lipper, GRÜNE	26	1,13 %
Hans Klischewski, GRÜNE	25	1,09 %
Lisa Albert, GRÜNE	25	1,09 %
Ingo von Ramdohr, GRÜNE	25	1,09 %
FREIE WÄHLER / FW	1.848	17,71 %
Armin Kroder, FREIE WÄHLER / FW	69	3,73 %
Robert Ilg, FREIE WÄHLER / FW	28	1,52 %
Klaus Hacker, FREIE WÄHLER / FW	25	1,35 %
Ruth Thurner, FREIE WÄHLER / FW	25	1,35 %
Werner Wolter, FREIE WÄHLER / FW	25	1,35 %
Thomas Lang, FREIE WÄHLER / FW	25	1,35 %
Angelika Feisthammel, FREIE WÄHLER / FW	28	1,52 %
Adalbert Loschge, FREIE WÄH- LER / FW	59	3,19 %

	Anzahl	Prozent
Dr. med. Martin Seitz, FREIE WÄHLER / FW	25	1,35 %
Julia Hacker, FREIE WÄHLER / FW	25	1,35 %
Martin Maier, FREIE WÄHLER / FW	25	1,35 %
Udo Kraußer, FREIE WÄHLER / FW	25	1,35 %
Thomas Dietz, FREIE WÄHLER / FW	55	2,98 %
Anita Eberhard, FREIE WÄHLER / FW	25	1,35 %
Hubert Galozy, FREIE WÄHLER / FW	25	1,35 %
Klaus Albrecht, FREIE WÄHLER / FW	25	1,35 %
Bernd Bogner, FREIE WÄHLER / FW	25	1,35 %
Perry Gumann, FREIE WÄHLER / FW	25	1,35 %
Felix Locke, FREIE WÄHLER / FW	27	1,46 %
Klaus Vitzthum, FREIE WÄHLER / FW	34	1,84 %
Sebastian Greck, FREIE WÄHLER / FW	23	1,24 %
Thomas Wittmann, FREIE WÄHLER / FW	23	1,24 %
Susanne Zorell-Huscke, FREIE WÄHLER / FW	23	1,24 %
Heiko Scholl, FREIE WÄHLER / FW	26	1,41 %
Joachim Lang, FREIE WÄHLER / FW	23	1,24 %
Armin Haushahn, FREIE WÄHLER / FW	23	1,24 %
Ingrid Kroder, FREIE WÄHLER / FW	30	1,62 %
Christine Karl-Peters, FREIE WÄHLER / FW	23	1,24 %
Dr. med. Peter Wack, FREIE WÄHLER / FW	49	2,65 %
Martina Höng, FREIE WÄHLER / FW	23	1,24 %
Yvonne Geldner-Lauth, FREIE WÄHLER / FW	23	1,24 %
Georg Rauh, FREIE WÄHLER / FW	23	1,24 %

	Anzahl	Prozent
Hans-Helmut Schmidt, FREIE WÄHLER / FW	23	1,24 %
Cordula Breitenfellner, FREIE WÄHLER / FW	42	2,27 %
Michael Vahldiek, FREIE WÄHLER / FW	23	1,24 %
Stefan Adelman, FREIE WÄHLER / FW	23	1,24 %
Frank Keller, FREIE WÄHLER / FW	23	1,24 %
Evi Kraußner, FREIE WÄHLER / FW	23	1,24 %
Gudrun Hartmann, FREIE WÄHLER / FW	23	1,24 %
Edith Würth, FREIE WÄHLER / FW	23	1,24 %
Horst Gruber, FREIE WÄHLER / FW	38	2,06 %
Frank Flachenecker, FREIE WÄHLER / FW	27	1,46 %
Doris Bassimir, FREIE WÄHLER / FW	22	1,19 %
Marco Schnellinger, FREIE WÄHLER / FW	22	1,19 %
Thomas Müller-Rühl, FREIE WÄHLER / FW	22	1,19 %
Holger Riedelbauch, FREIE WÄHLER / FW	22	1,19 %
Gabi Bleisteiner, FREIE WÄHLER / FW	22	1,19 %
Petra Schwemmer, FREIE WÄHLER / FW	22	1,19 %
Peter Köhler, FREIE WÄHLER / FW	22	1,19 %
Dr. Ralf Schabik, FREIE WÄHLER / FW	50	2,71 %
Günther Kuhn, FREIE WÄHLER / FW	22	1,19 %
Andre (genannt: Jack Rebel) Anacker, FREIE WÄHLER / FW	22	1,19 %
Alfred Metzner, FREIE WÄHLER / FW	30	1,62 %
Richard Zimmermann, FREIE WÄHLER / FW	22	1,19 %
Jörg Kirschner, FREIE WÄHLER / FW	22	1,19 %
Birgit Ruder, FREIE WÄHLER / FW	22	1,19 %

	Anzahl	Prozent
Andreas Büttner, FREIE WÄHLER / FW	22	1,19 %
Karl Fischer, FREIE WÄHLER / FW	23	1,24 %
Ingo Kämmer, FREIE WÄHLER / FW	22	1,19 %
Heinz Fleischmann, FREIE WÄHLER / FW	22	1,19 %
Peter Dietl, FREIE WÄHLER / FW	21	1,14 %
Joachim Fichtner, FREIE WÄHLER / FW	21	1,14 %
Thomas Übelacker, FREIE WÄHLER / FW	21	1,14 %
Daniel Decombe, FREIE WÄHLER / FW	21	1,14 %
Bernd Langenberger, FREIE WÄHLER / FW	21	1,14 %
Johannes Barthel, FREIE WÄHLER / FW	21	1,14 %
Andreas Funk, FREIE WÄHLER / FW	21	1,14 %
Norbert Kirchenmaier, FREIE WÄHLER / FW	21	1,14 %
Virginie Ebert, FREIE WÄHLER / FW	21	1,14 %
Roland Winkler, FREIE WÄHLER / FW	21	1,14 %
AfD	276	2,65 %
Klaus Norgall, AfD	15	5,43 %
Norbert Ebnet, AfD	12	4,35 %
Stefan Uehlein, AfD	12	4,35 %
Johann Karl Hauenstein, AfD	12	4,35 %
Boris Schwarz, AfD	12	4,35 %
Dr. med. dent. Ralph Müller, AfD	13	4,71 %
Renate Flachmann, AfD	12	4,35 %
Leonhard Irion, AfD	12	4,35 %
Erich Müller, AfD	12	4,35 %
Richard Wolf, AfD	12	4,35 %
Horst-Georg Lange, AfD	12	4,35 %
Gerhard Erwand, AfD	12	4,35 %
Thomas Cartwright, AfD	12	4,35 %
Zsolt Dancsak, AfD	12	4,35 %
Sonja Appl-Schätz, AfD	12	4,35 %
Margit Schmutzler, AfD	12	4,35 %

	Anzahl	Prozent
Anja Staszewski, AfD	12	4,35 %
Regina Swoboda-Heinemann, AfD	12	4,35 %
Zsuzsana Csobor, AfD	12	4,35 %
Gundel Bayer, AfD	12	4,35 %
Leo Meier, AfD	11	3,99 %
Grzegorz Sikora, AfD	9	3,26 %
Horst Bogner, AfD	6	2,17 %
Maik Dorst, AfD	6	2,17 %
SPD	1.526	14,63 %
Andrea Lipka, SPD	46	3,01 %
Alexander Horlamus, SPD	26	1,70 %
Martina Baumann, SPD	26	1,70 %
Jan Plobner, SPD	57	3,74 %
Claudia Hälter, SPD	17	1,11 %
Jörg Fritsch, SPD	16	1,05 %
Lea Wölfel, SPD	25	1,64 %
Ulrich Weber, SPD	16	1,05 %
Iris Lederer, SPD	19	1,25 %
Stephan Krimm, SPD	19	1,25 %
Karin Völkl, SPD	75	4,91 %
Bruno Schmidt, SPD	16	1,05 %
Ulrike Praß, SPD	18	1,18 %
Martin Tabor, SPD	74	4,85 %
Nikola Maria König, SPD	21	1,38 %
Georg Schweikert, SPD	15	0,98 %
Ines Stelzer, SPD	30	1,97 %
Thomas Jennemann, SPD	18	1,18 %
Kathrin Winkler, SPD	15	0,98 %
Achim Stötzner, SPD	15	0,98 %
Inge Seitz, SPD	18	1,18 %
Sebastian Legat, SPD	24	1,57 %
Heike Riedlmeier, SPD	15	0,98 %
Gerhard Pfeiffer, SPD	15	0,98 %
Sabine Saß, SPD	15	0,98 %
Anastasios Pasalidis, SPD	15	0,98 %
Gertrud Lehmann, SPD	19	1,25 %
Emil Fischer, SPD	30	1,97 %
Ulrike Kohlitz, SPD	19	1,25 %
Christian Wirthmüller, SPD	16	1,05 %
Stefanie Brem, SPD	15	0,98 %

	Anzahl	Prozent
Jens Bürkle, SPD	41	2,69 %
An Thanh Phan, SPD	24	1,57 %
Wolfgang Schwarm, SPD	15	0,98 %
Anna Achziger, SPD	21	1,38 %
Andreas Roller, SPD	21	1,38 %
Karin Gätschenberger-Bahler, SPD	24	1,57 %
Jonathan Wrensch, SPD	18	1,18 %
Barbara Beck, SPD	47	3,08 %
Joachim Wartha, SPD	15	0,98 %
Petra Löhner, SPD	18	1,18 %
Christian Riedel, SPD	18	1,18 %
Margitta Adler-Naudon Diaz, SPD	18	1,18 %
Erich Dannhäuser, SPD	15	0,98 %
Anette Gundelach, SPD	15	0,98 %
Hans-Dieter Brückner, SPD	15	0,98 %
Ursula Schlosser, SPD	18	1,18 %
Bernd Ernstberger, SPD	21	1,38 %
Ursula Weser, SPD	32	2,10 %
Maximilian Wölfel, SPD	18	1,18 %
Kerstin Hasse-Petschat, SPD	21	1,38 %
Manfred Räbel, SPD	15	0,98 %
Frauke Schimmang, SPD	19	1,25 %
Karlheinz Lang, SPD	17	1,11 %
Maja Doll, SPD	17	1,11 %
Gerd Lochner, SPD	13	0,85 %
Helga Freier, SPD	16	1,05 %
Riza-Leon Bozkurt, SPD	19	1,25 %
Iris Reiß, SPD	16	1,05 %
Hermann Klaus Frank, SPD	13	0,85 %
Wolfgang Lahm, SPD	16	1,05 %
Daniel Hacker, SPD	19	1,25 %
Frank Ittner, SPD	13	0,85 %
Leonhard Hofmann, SPD	19	1,25 %
Dr. René Tomingas, SPD	16	1,05 %
Alexander Körber, SPD	13	0,85 %
Michael Gleiß, SPD	46	3,01 %
Michael Schmude, SPD	13	0,85 %
Manfred Neugebauer, SPD	13	0,85 %
Wolfgang Plattmeier, SPD	13	0,85 %

	Anzahl	Prozent
FDP	342	3,28 %
Kristine Lütke, FDP	4	1,17 %
Daniela Reißmann, FDP	7	2,05 %
Anna Maria Groß, FDP	4	1,17 %
Dr. Maximilian Haag, FDP	4	1,17 %
Luca Scharf, FDP	4	1,17 %
Prof. Dr.-Ing. Alexander von Hoffmann, FDP	14	4,09 %
Tanja Walter, FDP	4	1,17 %
Johannes Schmidt, FDP	4	1,17 %
Claudia Hueber, FDP	11	3,22 %
Harald Rösel, FDP	4	1,17 %
Gabriele Seger-Boller, FDP	4	1,17 %
Simon Landenberger, FDP	4	1,17 %
Gabriele Schätz, FDP	7	2,05 %
Markus Biberger, FDP	4	1,17 %
Silke Wenzel, FDP	7	2,05 %
Johannes Wurm, FDP	4	1,17 %
Anja Scharf, FDP	4	1,17 %
Theodor Stöcker, FDP	4	1,17 %
Madalina Balanescu, FDP	4	1,17 %
Dr. Wolfgang Ramsteck, FDP	4	1,17 %
Lena Wachter, FDP	4	1,17 %
Thomas Buhl, FDP	19	5,56 %
Linda Bogner, FDP	4	1,17 %
Gerd-Jürgen Steuer, FDP	5	1,46 %
Stefanie Tiebe-Fett, FDP	4	1,17 %
Sebastian von Meding, FDP	4	1,17 %
Heidi Hümmer, FDP	4	1,17 %
Ludger Arnoldi, FDP	4	1,17 %
Karola Hagen-Brosche, FDP	4	1,17 %
Markus Lüling, FDP	4	1,17 %
Brynja Adam-Radmanic, FDP	4	1,17 %
Thoralf Dietz, FDP	4	1,17 %
Kati Politz, FDP	14	4,09 %
Marcel Beckert, FDP	4	1,17 %
Nora Dauphin, FDP	4	1,17 %
Günter Musall, FDP	4	1,17 %
Lucie Balanescu, FDP	4	1,17 %
Christian Schätz, FDP	4	1,17 %

	Anzahl	Prozent
Marianne Stehnicke, FDP	4	1,17 %
Manfred Herbst, FDP	4	1,17 %
Lisa Bröhl, FDP	4	1,17 %
Leon Stapelberg, FDP	4	1,17 %
Wolfgang Kohlschütter, FDP	4	1,17 %
Kai Schultz, FDP	4	1,17 %
Ulrich Trautenberg, FDP	4	1,17 %
Moritz Wachter, FDP	4	1,17 %
Andreas Hebentanz, FDP	4	1,17 %
Uwe Schlesinger, FDP	4	1,17 %
Bernd Wachter, FDP	4	1,17 %
Milisav Radmanic, FDP	4	1,17 %
Christian Lamprecht, FDP	11	3,22 %
Markus Huerkamp, FDP	4	1,17 %
Timon Riedelbauch, FDP	4	1,17 %
Johannes Hubert, FDP	4	1,17 %
Thomas Reißmann, FDP	4	1,17 %
Karl-Heinz Herrmann, FDP	4	1,17 %
Manfred Dauphin, FDP	4	1,17 %
Christian Korb, FDP	4	1,17 %
Volker Gebhard, FDP	4	1,17 %
Sebastian Schöniger, FDP	4	1,17 %
Jürgen Hennig, FDP	4	1,17 %
Hans-D. Zeitz, FDP	7	2,05 %
Rainer Schultz, FDP	4	1,17 %
Dr. med. Kai Hillmer, FDP	4	1,17 %
Johann Schmidt, FDP	4	1,17 %
Dr.-Ing. Eckhard Huthloff, FDP	4	1,17 %
Werner Fischer, FDP	4	1,17 %
Dr. med. dent. Reinhard Pfarrer, FDP	4	1,17 %
Karlheinz Sußner, FDP	4	1,17 %
Dr. med. Thomas Liedl, FDP	4	1,17 %
Bunte Liste	28	0,27 %
David Filgertshofer, Bunte Liste	0	0,00 %
Christine Deutschmann, Bunte Liste	1	3,57 %
Thomas Winter, Bunte Liste	0	0,00 %
Angelika Pflaum, Bunte Liste	1	3,57 %
Hans-Joachim Dobbert, Bunte Liste	0	0,00 %

	Anzahl	Prozent
Cornelia Pfister, Bunte Liste	0	0,00 %
Mario Rubel, Bunte Liste	0	0,00 %
Andrea Nüßlein, Bunte Liste	1	3,57 %
Manfred Hofmann, Bunte Liste	1	3,57 %
Andrea Dobbert-Thomae, Bunte Liste	0	0,00 %
Fritz Amm, Bunte Liste	0	0,00 %
Susanne Rubner, Bunte Liste	0	0,00 %
Markus Rauh, Bunte Liste	0	0,00 %
Carolin Vogel, Bunte Liste	0	0,00 %
Ralf Dietze, Bunte Liste	0	0,00 %
Marlene Schenk, Bunte Liste	0	0,00 %
Georg Schaffer, Bunte Liste	0	0,00 %
Kim Callian, Bunte Liste	0	0,00 %
Tim Schenk, Bunte Liste	0	0,00 %
Pia Wick, Bunte Liste	1	3,57 %
Jörg Fronemann, Bunte Liste	0	0,00 %
Heike Hoffmann, Bunte Liste	0	0,00 %
Matthias Windisch, Bunte Liste	0	0,00 %
Annika Hessenauer, Bunte Liste	0	0,00 %
Michael Ceglar, Bunte Liste	0	0,00 %
Gabriele Schmidt, Bunte Liste	0	0,00 %
Alexander Sommerer, Bunte Liste	0	0,00 %
Karin Dobbert, Bunte Liste	0	0,00 %
Jakob Schwemmer, Bunte Liste	3	10,71 %
Cornelia Netter, Bunte Liste	4	14,29 %
Detlef Netter, Bunte Liste	3	10,71 %
Uschi Amm, Bunte Liste	0	0,00 %
Kevin Bicknell, Bunte Liste	0	0,00 %
Markus Winkelmann, Bunte Liste	1	3,57 %
Lisa Ohneberg, Bunte Liste	0	0,00 %
Johann Garnitschnig, Bunte Liste	0	0,00 %
Martina Amm, Bunte Liste	0	0,00 %
Günter Baumann, Bunte Liste	0	0,00 %
Michaela Röhrig Rasheed, Bunte Liste	0	0,00 %
Patrick Seger, Bunte Liste	0	0,00 %
Ingrid Heß, Bunte Liste	4	14,29 %
Christian Nüßlein, Bunte Liste	0	0,00 %
Heike Winter, Bunte Liste	1	3,57 %
Andreas Loos, Bunte Liste	0	0,00 %

	Anzahl	Prozent
Marianne Schmidt, Bunte Liste	0	0,00 %
Bernhard Pfister, Bunte Liste	0	0,00 %
Petra Rupp, Bunte Liste	0	0,00 %
Roland John, Bunte Liste	1	3,57 %
Doris Dischner, Bunte Liste	0	0,00 %
Uwe Düker, Bunte Liste	0	0,00 %
Cornelia Bauer, Bunte Liste	0	0,00 %
Thomas Sommerer, Bunte Liste	1	3,57 %
Thea Weber, Bunte Liste	0	0,00 %
Jürgen Bickel, Bunte Liste	0	0,00 %
Brigitte Kling, Bunte Liste	0	0,00 %
Wolfgang Saffer, Bunte Liste	0	0,00 %
Gaby Schmidt-Fleischmann, Bunte Liste	0	0,00 %
Günther Senf, Bunte Liste	0	0,00 %
Johann Winkelmann, Bunte Liste	0	0,00 %
Marcel Ropos, Bunte Liste	1	3,57 %
Florian Thomae, Bunte Liste	0	0,00 %
Daniel Grund, Bunte Liste	0	0,00 %
Dieter Weberpals, Bunte Liste	0	0,00 %
Peter Beierlein, Bunte Liste	1	3,57 %
Klaus Wiedemann, Bunte Liste	1	3,57 %
Tobias Deutschmann, Bunte Liste	0	0,00 %
Peter Stütz, Bunte Liste	0	0,00 %
Wolfgang Schröpfer, Bunte Liste	1	3,57 %
Wolfgang Neller, Bunte Liste	1	3,57 %
Volker Bayer, Bunte Liste	0	0,00 %
REP	0	0,00 %
Heinz Pflaumer, REP	0	---
Reinhard Appl, REP	0	---
Gabriele Jordan, REP	0	---
Andreas Preusker, REP	0	---
Sven Gretzbach, REP	0	---
Rosi Lankes, REP	0	---
Harald Böhm, REP	0	---
Konstantinos Papadopoulos, REP	0	---
Andrea Beckert, REP	0	---
Markus Haas, REP	0	---
Yvonne Kühling, REP	0	---
Alexander Sperling, REP	0	---

	Anzahl	Prozent
Lena Kohl, REP	0	---
Roswitha Schramm, REP	0	---
Helmut Fischer, REP	0	---
Reinhard Bodendörfer, REP	0	---
Martina Weiß, REP	0	---
Norbert Heinel, REP	0	---
Thomas Schlenk, REP	0	---
Ronny Kühling, REP	0	---
Sabrina Meister, REP	0	---
Stefan Büttner, REP	0	---
Jessica Schlenk, REP	0	---
Michael Kohl, REP	0	---
Miriam Pflaumer, REP	0	---
Manfred Schmid, REP	0	---
Sascha Peschke, REP	0	---
Martina Kohl, REP	0	---
Stephan Hauenstein, REP	0	---
Christian Seger, REP	0	---
Marco Pflaumer, REP	0	---
Sven Weiß, REP	0	---
Stephanie Pflaumer, REP	0	---
DIE LINKE	138	1,32 %
Evelyn Schötz, DIE LINKE	6	4,35 %
Werner Schäfer, DIE LINKE	6	4,35 %
Gisela Asseraf-Schulz, DIE LINKE	6	4,35 %
Valentin Schötz, DIE LINKE	6	4,35 %
Filia Wolf, DIE LINKE	6	4,35 %
René Wiedmann, DIE LINKE	6	4,35 %
Franziska Wendland, DIE LINKE	6	4,35 %
Richard Schlappa, DIE LINKE	6	4,35 %
Madeleine Ott, DIE LINKE	6	4,35 %
Christos Kalaitzidis, DIE LINKE	6	4,35 %
Tanja Maas, DIE LINKE	6	4,35 %
Reik Vogel, DIE LINKE	6	4,35 %
Lea Dirscherl, DIE LINKE	6	4,35 %
Georg Hutzler, DIE LINKE	6	4,35 %
Jonas Reichenbach, DIE LINKE	6	4,35 %
Moritz Weber, DIE LINKE	6	4,35 %
Yannik Schmidt, DIE LINKE	6	4,35 %
Peter Martin, DIE LINKE	6	4,35 %

	Anzahl	Prozent
Nikolai Lewis, DIE LINKE	6	4,35 %
Daniel Wiedmann, DIE LINKE	6	4,35 %
Max Friedrich, DIE LINKE	6	4,35 %
Hanspeter Schötz, DIE LINKE	6	4,35 %
Hartmut Gempel, DIE LINKE	6	4,35 %
ÖDP	79	0,76 %
Norbert Spiegel, ÖDP	3	3,80 %
Walter Stadelmann, ÖDP	3	3,80 %
Michaela Janik, ÖDP	3	3,80 %
Markus Krischer, ÖDP	3	3,80 %
Arthur Javorsky, ÖDP	3	3,80 %
Ulrike Wagner, ÖDP	3	3,80 %
Bernd Kellermann, ÖDP	3	3,80 %
Winfried Stede, ÖDP	3	3,80 %
Carsten Schmotz, ÖDP	3	3,80 %
Bastian Weidinger, ÖDP	3	3,80 %
Zita Schmotz, ÖDP	3	3,80 %
Kevin Banea, ÖDP	3	3,80 %
Franziska Stadelmann, ÖDP	3	3,80 %
Max Grießer, ÖDP	3	3,80 %
Margarete Lebrecht, ÖDP	3	3,80 %
Stephan Höpfner, ÖDP	3	3,80 %
Lyane Schollau, ÖDP	3	3,80 %
Manfred Müller, ÖDP	3	3,80 %
Sabine Spiegel, ÖDP	3	3,80 %
Theodor Schmidtkunz, ÖDP	3	3,80 %
Artur Lebrecht, ÖDP	3	3,80 %
Marko Weiß, ÖDP	6	7,59 %
Claudia Kippenberg, ÖDP	5	6,33 %
Daniela Werner, ÖDP	5	6,33 %

002 Kronäcker II

	Anzahl	Prozent
CSU	1.727	16,97 %
Cornelia Trinkl, CSU	45	2,61 %
Norbert Dünkel, CSU	33	1,91 %
Marlene Mortler, CSU	31	1,80 %
Dr. rer. pol. Bernd Eckstein, CSU	49	2,84 %
Karin Müller, CSU	23	1,33 %
Thomas Ritter, CSU	31	1,80 %
Norbert Thiel, CSU	23	1,33 %
Heinz Meyer, CSU	35	2,03 %
Klaus Falk, CSU	23	1,33 %
Betty Schmidt, CSU	25	1,45 %
Michael Schmidt, CSU	36	2,08 %
Bernd Müller, CSU	23	1,33 %
Günther Felßner, CSU	28	1,62 %
Helmut Brückner, CSU	23	1,33 %
Marion Fischer, CSU	26	1,51 %
Josef Springer, CSU	23	1,33 %
Martina Hoffmann, CSU	23	1,33 %
Frank Pitterlein, CSU	23	1,33 %
Markus Gleißenberg, CSU	24	1,39 %
Kerstin Rösel, CSU	23	1,33 %
Norbert Maschler, CSU	23	1,33 %
Peter Uschalt, CSU	23	1,33 %
Thomas Kramer, CSU	44	2,55 %
Dr. med. Otto Wolze, CSU	24	1,39 %
Petra Lorenz, CSU	23	1,33 %
Alexander Hommel, CSU	27	1,56 %
Lisa Bezold, CSU	23	1,33 %
Johannes Ballas, CSU	23	1,33 %
Manfred Schmidt, CSU	23	1,33 %
Markus Holzammer, CSU	28	1,62 %
Thomas Kraußner, CSU	34	1,97 %
Hannes Loos, CSU	23	1,33 %
Beate Schmidt, CSU	34	1,97 %
Jens Fankhänel, CSU	23	1,33 %
Holger Herrmann, CSU	23	1,33 %
Harald Bammler, CSU	25	1,45 %
Thomas Pöferlein, CSU	23	1,33 %
Wolfgang Hellmann, CSU	25	1,45 %

	Anzahl	Prozent
Gerhard Bock, CSU	22	1,27 %
Christa Wild, CSU	34	1,97 %
Oliver Siegl, CSU	27	1,56 %
Andreas Geistmann, CSU	27	1,56 %
Karl Jäger, CSU	21	1,22 %
Christian Süß, CSU	21	1,22 %
Dirk Reinhardt, CSU	19	1,10 %
Dennis Kummarnitzky, CSU	19	1,10 %
Matthias Huth, CSU	19	1,10 %
Mike Beuttler, CSU	19	1,10 %
Thorsten Brunner, CSU	19	1,10 %
Helmut Schmidt, CSU	22	1,27 %
Oliver Unterburger, CSU	19	1,10 %
Marion Trisl, CSU	19	1,10 %
Martin Decker, CSU	19	1,10 %
Christian Zitzmann, CSU	19	1,10 %
Daniel Schuster, CSU	19	1,10 %
Sabine Richter, CSU	19	1,10 %
Christoph Grassl, CSU	19	1,10 %
Petra Kraus, CSU	19	1,10 %
Silvia Guth, CSU	19	1,10 %
Manfred Weber, CSU	19	1,10 %
Andreas Beck, CSU	19	1,10 %
Christine Döpking, CSU	27	1,56 %
Christina Müller, CSU	19	1,10 %
Nils-Alexander Rösch, CSU	46	2,66 %
Rainer Deuerlein, CSU	19	1,10 %
Veronika Nette, CSU	19	1,10 %
Konrad Rupprecht, CSU	23	1,33 %
Bernhard Winter, CSU	19	1,10 %
Prof. Dr. Hans-Peter Schmidt, CSU	18	1,04 %
Nina Bezold, CSU	18	1,04 %
GRÜNE	2.926	28,75 %
Gabriele Drechsler, GRÜNE	60	2,05 %
Benedikt Bisping, GRÜNE	51	1,74 %
Christiane Lischka-Seitz, GRÜNE	58	1,98 %
Marcus Seitz, GRÜNE	48	1,64 %
Christa Heckel, GRÜNE	48	1,64 %
Horst Topp, GRÜNE	72	2,46 %

	Anzahl	Prozent
Eva Kneißl, GRÜNE	51	1,74 %
Hermann Frank, GRÜNE	48	1,64 %
Dr. Lydia Hufmann-Bisping, GRÜNE	48	1,64 %
Eckart Paetzold, GRÜNE	55	1,88 %
Margit Kiessling, GRÜNE	56	1,91 %
Klaus Kexel, GRÜNE	48	1,64 %
Dr. Elisabeth Altmann, GRÜNE	45	1,54 %
Peter Landenberger, GRÜNE	48	1,64 %
Ilse Parakenings, GRÜNE	42	1,44 %
Dieter Hammer, GRÜNE	40	1,37 %
Sabine Meindl, GRÜNE	39	1,33 %
Reinhard Bayer, GRÜNE	39	1,33 %
Gabriele Beer, GRÜNE	39	1,33 %
Paul Raab, GRÜNE	39	1,33 %
Swantje Blancke, GRÜNE	39	1,33 %
Werner Koch, GRÜNE	39	1,33 %
Irmgard Fritsch, GRÜNE	39	1,33 %
Konstantin Gerl, GRÜNE	42	1,44 %
Angelika Schanzer-Dautzenberg, GRÜNE	39	1,33 %
Christian Puppa, GRÜNE	39	1,33 %
Doris Erdinger, GRÜNE	41	1,40 %
Thomas Gurtzick, GRÜNE	41	1,40 %
Pia Hoffmann-Heinze, GRÜNE	42	1,44 %
Thiemo Graf, GRÜNE	42	1,44 %
Sandra Twardzik, GRÜNE	39	1,33 %
Tobias Schlesinger, GRÜNE	39	1,33 %
Dörthe Busch, GRÜNE	39	1,33 %
Andreas Sperling, GRÜNE	38	1,30 %
Mechthild Scholz, GRÜNE	41	1,40 %
Jörg Baetzner, GRÜNE	38	1,30 %
Susanne Schieback, GRÜNE	38	1,30 %
Jürgen Schaper, GRÜNE	44	1,50 %
Dr. Dörte Reitzenstein, GRÜNE	38	1,30 %
Benjamin Stockmayer, GRÜNE	41	1,40 %
Ethel Machnitzky-Baron, GRÜNE	38	1,30 %
Robert Datzer, GRÜNE	41	1,40 %
Rita Bogner, GRÜNE	41	1,40 %
Thomas Mayer, GRÜNE	38	1,30 %
Michaela Stolba, GRÜNE	41	1,40 %

	Anzahl	Prozent
Volker Twardzik, GRÜNE	38	1,30 %
Siegrid Ederer, GRÜNE	47	1,61 %
Wolfgang Seitz, GRÜNE	50	1,71 %
Heidmarie Wolf, GRÜNE	38	1,30 %
Jörn Amting, GRÜNE	47	1,61 %
Gabriele Landenberg, GRÜNE	38	1,30 %
Viktor Werthner, GRÜNE	38	1,30 %
Angelika Eisenbrand, GRÜNE	40	1,37 %
Helmut Schleif, GRÜNE	37	1,26 %
Gertrud Behrmann-Haas, GRÜNE	37	1,26 %
Sebastian Wolf, GRÜNE	40	1,37 %
Ursula Würsching, GRÜNE	48	1,64 %
Norbert Ziegler, GRÜNE	36	1,23 %
Erika Vogel, GRÜNE	36	1,23 %
David Kugler, GRÜNE	44	1,50 %
Margarete Becker, GRÜNE	35	1,20 %
Dr. phil. Rüdiger Baron, GRÜNE	35	1,20 %
Cosima Adebahr, GRÜNE	37	1,26 %
Christian Fischer, GRÜNE	37	1,26 %
Renate Meyer, GRÜNE	33	1,13 %
Walter Beer, GRÜNE	32	1,09 %
Dr. med. vet. Erdmute Lipper, GRÜNE	32	1,09 %
Hans Klischewski, GRÜNE	32	1,09 %
Lisa Albert, GRÜNE	33	1,13 %
Ingo von Ramdohr, GRÜNE	35	1,20 %
FREIE WÄHLER / FW	1.776	17,45 %
Armin Kroder, FREIE WÄHLER / FW	65	3,66 %
Robert Ilg, FREIE WÄHLER / FW	27	1,52 %
Klaus Hacker, FREIE WÄHLER / FW	24	1,35 %
Ruth Thurner, FREIE WÄHLER / FW	24	1,35 %
Werner Wolter, FREIE WÄHLER / FW	24	1,35 %
Thomas Lang, FREIE WÄHLER / FW	23	1,30 %
Angelika Feisthammel, FREIE WÄHLER / FW	28	1,58 %
Adalbert Loschge, FREIE WÄH- LER / FW	51	2,87 %

	Anzahl	Prozent
Dr. med. Martin Seitz, FREIE WÄHLER / FW	25	1,41 %
Julia Hacker, FREIE WÄHLER / FW	23	1,30 %
Martin Maier, FREIE WÄHLER / FW	23	1,30 %
Udo Kraußer, FREIE WÄHLER / FW	24	1,35 %
Thomas Dietz, FREIE WÄHLER / FW	49	2,76 %
Anita Eberhard, FREIE WÄHLER / FW	23	1,30 %
Hubert Galozy, FREIE WÄHLER / FW	26	1,46 %
Klaus Albrecht, FREIE WÄHLER / FW	23	1,30 %
Bernd Bogner, FREIE WÄHLER / FW	25	1,41 %
Perry Gumann, FREIE WÄHLER / FW	23	1,30 %
Felix Locke, FREIE WÄHLER / FW	25	1,41 %
Klaus Vitzthum, FREIE WÄHLER / FW	31	1,75 %
Sebastian Greck, FREIE WÄHLER / FW	26	1,46 %
Thomas Wittmann, FREIE WÄHLER / FW	23	1,30 %
Susanne Zorell-Huscke, FREIE WÄHLER / FW	23	1,30 %
Heiko Scholl, FREIE WÄHLER / FW	23	1,30 %
Joachim Lang, FREIE WÄHLER / FW	30	1,69 %
Armin Haushahn, FREIE WÄHLER / FW	23	1,30 %
Ingrid Kroder, FREIE WÄHLER / FW	26	1,46 %
Christine Karl-Peters, FREIE WÄHLER / FW	23	1,30 %
Dr. med. Peter Wack, FREIE WÄHLER / FW	49	2,76 %
Martina Höng, FREIE WÄHLER / FW	23	1,30 %
Yvonne Geldner-Lauth, FREIE WÄHLER / FW	23	1,30 %
Georg Rauh, FREIE WÄHLER / FW	23	1,30 %

	Anzahl	Prozent
Hans-Helmut Schmidt, FREIE WÄHLER / FW	23	1,30 %
Cordula Breitenfellner, FREIE WÄHLER / FW	35	1,97 %
Michael Vahldiek, FREIE WÄHLER / FW	23	1,30 %
Stefan Adelman, FREIE WÄHLER / FW	23	1,30 %
Frank Keller, FREIE WÄHLER / FW	23	1,30 %
Evi Kraußner, FREIE WÄHLER / FW	23	1,30 %
Gudrun Hartmann, FREIE WÄHLER / FW	26	1,46 %
Edith Würth, FREIE WÄHLER / FW	23	1,30 %
Horst Gruber, FREIE WÄHLER / FW	44	2,48 %
Frank Flachenecker, FREIE WÄHLER / FW	23	1,30 %
Doris Bassimir, FREIE WÄHLER / FW	23	1,30 %
Marco Schnellinger, FREIE WÄHLER / FW	23	1,30 %
Thomas Müller-Rühl, FREIE WÄHLER / FW	23	1,30 %
Holger Riedelbauch, FREIE WÄHLER / FW	23	1,30 %
Gabi Bleisteiner, FREIE WÄHLER / FW	25	1,41 %
Petra Schwemmer, FREIE WÄHLER / FW	23	1,30 %
Peter Köhler, FREIE WÄHLER / FW	23	1,30 %
Dr. Ralf Schabik, FREIE WÄHLER / FW	45	2,53 %
Günther Kuhn, FREIE WÄHLER / FW	24	1,35 %
Andre (genannt: Jack Rebel) Anacker, FREIE WÄHLER / FW	22	1,24 %
Alfred Metzner, FREIE WÄHLER / FW	27	1,52 %
Richard Zimmermann, FREIE WÄHLER / FW	25	1,41 %
Jörg Kirschner, FREIE WÄHLER / FW	22	1,24 %
Birgit Ruder, FREIE WÄHLER / FW	22	1,24 %

	Anzahl	Prozent
Andreas Büttner, FREIE WÄHLER / FW	21	1,18 %
Karl Fischer, FREIE WÄHLER / FW	21	1,18 %
Ingo Kämmer, FREIE WÄHLER / FW	19	1,07 %
Heinz Fleischmann, FREIE WÄHLER / FW	19	1,07 %
Peter Dietl, FREIE WÄHLER / FW	24	1,35 %
Joachim Fichtner, FREIE WÄHLER / FW	19	1,07 %
Thomas Übelacker, FREIE WÄHLER / FW	17	0,96 %
Daniel Decombe, FREIE WÄHLER / FW	17	0,96 %
Bernd Langenberger, FREIE WÄHLER / FW	17	0,96 %
Johannes Barthel, FREIE WÄHLER / FW	17	0,96 %
Andreas Funk, FREIE WÄHLER / FW	17	0,96 %
Norbert Kirchenmaier, FREIE WÄHLER / FW	17	0,96 %
Virginie Ebert, FREIE WÄHLER / FW	17	0,96 %
Roland Winkler, FREIE WÄHLER / FW	17	0,96 %
AfD	828	8,14 %
Klaus Norgall, AfD	36	4,35 %
Norbert Ebnet, AfD	36	4,35 %
Stefan Uehlein, AfD	36	4,35 %
Johann Karl Hauenstein, AfD	36	4,35 %
Boris Schwarz, AfD	36	4,35 %
Dr. med. dent. Ralph Müller, AfD	36	4,35 %
Renate Flachmann, AfD	36	4,35 %
Leonhard Irion, AfD	36	4,35 %
Erich Müller, AfD	36	4,35 %
Richard Wolf, AfD	36	4,35 %
Horst-Georg Lange, AfD	36	4,35 %
Gerhard Erwand, AfD	36	4,35 %
Thomas Cartwright, AfD	36	4,35 %
Zsolt Dancsak, AfD	36	4,35 %
Sonja Appl-Schätz, AfD	36	4,35 %
Margit Schmutzler, AfD	36	4,35 %

	Anzahl	Prozent
Anja Staszewski, AfD	33	3,99 %
Regina Swoboda-Heinemann, AfD	33	3,99 %
Zsuzsana Csobor, AfD	33	3,99 %
Gundel Bayer, AfD	36	4,35 %
Leo Meier, AfD	36	4,35 %
Grzegorz Sikora, AfD	33	3,99 %
Horst Bogner, AfD	24	2,90 %
Maik Dorst, AfD	24	2,90 %
SPD	1.819	17,87 %
Andrea Lipka, SPD	34	1,87 %
Alexander Horlamus, SPD	32	1,76 %
Martina Baumann, SPD	30	1,65 %
Jan Plobner, SPD	45	2,47 %
Claudia Hälter, SPD	30	1,65 %
Jörg Fritsch, SPD	31	1,70 %
Lea Wölfel, SPD	30	1,65 %
Ulrich Weber, SPD	30	1,65 %
Iris Lederer, SPD	30	1,65 %
Stephan Krimm, SPD	27	1,48 %
Karin Völkl, SPD	59	3,24 %
Bruno Schmidt, SPD	24	1,32 %
Ulrike Praß, SPD	25	1,37 %
Martin Tabor, SPD	66	3,63 %
Nikola Maria König, SPD	30	1,65 %
Georg Schweikert, SPD	24	1,32 %
Ines Stelzer, SPD	24	1,32 %
Thomas Jennemann, SPD	24	1,32 %
Kathrin Winkler, SPD	24	1,32 %
Achim Stötzner, SPD	24	1,32 %
Inge Seitz, SPD	25	1,37 %
Sebastian Legat, SPD	24	1,32 %
Heike Riedlmeier, SPD	25	1,37 %
Gerhard Pfeiffer, SPD	24	1,32 %
Sabine Saß, SPD	24	1,32 %
Anastasios Pasalidis, SPD	24	1,32 %
Gertrud Lehmann, SPD	25	1,37 %
Emil Fischer, SPD	24	1,32 %
Ulrike Kohlitz, SPD	24	1,32 %
Christian Wirthmüller, SPD	24	1,32 %
Stefanie Brem, SPD	24	1,32 %

	Anzahl	Prozent
Jens Bürkle, SPD	35	1,92 %
An Thanh Phan, SPD	24	1,32 %
Wolfgang Schwarm, SPD	24	1,32 %
Anna Achziger, SPD	24	1,32 %
Andreas Roller, SPD	22	1,21 %
Karin Gätschenberger-Bahler, SPD	22	1,21 %
Jonathan Wrensch, SPD	22	1,21 %
Barbara Beck, SPD	33	1,81 %
Joachim Wartha, SPD	22	1,21 %
Petra Löhner, SPD	22	1,21 %
Christian Riedel, SPD	26	1,43 %
Margitta Adler-Naudon Diaz, SPD	22	1,21 %
Erich Dannhäuser, SPD	24	1,32 %
Anette Gundelach, SPD	22	1,21 %
Hans-Dieter Brückner, SPD	22	1,21 %
Ursula Schlosser, SPD	25	1,37 %
Bernd Ernstberger, SPD	22	1,21 %
Ursula Weser, SPD	35	1,92 %
Maximilian Wölfel, SPD	22	1,21 %
Kerstin Hasse-Petschat, SPD	25	1,37 %
Manfred Räbel, SPD	22	1,21 %
Frauke Schimmang, SPD	22	1,21 %
Karlheinz Lang, SPD	22	1,21 %
Maja Doll, SPD	22	1,21 %
Gerd Lochner, SPD	22	1,21 %
Helga Freier, SPD	22	1,21 %
Riza-Leon Bozkurt, SPD	21	1,15 %
Iris Reiß, SPD	21	1,15 %
Hermann Klaus Frank, SPD	21	1,15 %
Wolfgang Lahm, SPD	21	1,15 %
Daniel Hacker, SPD	21	1,15 %
Frank Ittner, SPD	21	1,15 %
Leonhard Hofmann, SPD	21	1,15 %
Dr. René Tomingas, SPD	20	1,10 %
Alexander Körber, SPD	20	1,10 %
Michael Gleiß, SPD	35	1,92 %
Michael Schmude, SPD	20	1,10 %
Manfred Neugebauer, SPD	20	1,10 %
Wolfgang Plattmeier, SPD	20	1,10 %

	Anzahl	Prozent
FDP	303	2,98 %
Kristine Lütke, FDP	4	1,32 %
Daniela Reißmann, FDP	4	1,32 %
Anna Maria Groß, FDP	4	1,32 %
Dr. Maximilian Haag, FDP	4	1,32 %
Luca Scharf, FDP	4	1,32 %
Prof. Dr.-Ing. Alexander von Hoffmann, FDP	4	1,32 %
Tanja Walter, FDP	4	1,32 %
Johannes Schmidt, FDP	4	1,32 %
Claudia Hueber, FDP	4	1,32 %
Harald Rösel, FDP	4	1,32 %
Gabriele Seger-Boller, FDP	4	1,32 %
Simon Landenberger, FDP	4	1,32 %
Gabriele Schätz, FDP	4	1,32 %
Markus Biberger, FDP	4	1,32 %
Silke Wenzel, FDP	5	1,65 %
Johannes Wurm, FDP	4	1,32 %
Anja Scharf, FDP	4	1,32 %
Theodor Stöcker, FDP	4	1,32 %
Madalina Balanescu, FDP	4	1,32 %
Dr. Wolfgang Ramsteck, FDP	4	1,32 %
Lena Wachter, FDP	4	1,32 %
Thomas Buhl, FDP	9	2,97 %
Linda Bogner, FDP	4	1,32 %
Gerd-Jürgen Steuer, FDP	11	3,63 %
Stefanie Tiebe-Fett, FDP	4	1,32 %
Sebastian von Meding, FDP	4	1,32 %
Heidi Hümmer, FDP	4	1,32 %
Ludger Arnoldi, FDP	4	1,32 %
Karola Hagen-Brosche, FDP	4	1,32 %
Markus Lüling, FDP	4	1,32 %
Brynja Adam-Radmanic, FDP	4	1,32 %
Thoralf Dietz, FDP	4	1,32 %
Kati Politz, FDP	7	2,31 %
Marcel Beckert, FDP	4	1,32 %
Nora Dauphin, FDP	3	0,99 %
Günter Musall, FDP	4	1,32 %
Lucie Balanescu, FDP	4	1,32 %
Christian Schätz, FDP	4	1,32 %

	Anzahl	Prozent
Marianne Stehnicke, FDP	4	1,32 %
Manfred Herbst, FDP	4	1,32 %
Lisa Bröhl, FDP	4	1,32 %
Leon Stapelberg, FDP	4	1,32 %
Wolfgang Kohlschütter, FDP	4	1,32 %
Kai Schultz, FDP	4	1,32 %
Ulrich Trautenberg, FDP	4	1,32 %
Moritz Wachter, FDP	4	1,32 %
Andreas Hebentanz, FDP	4	1,32 %
Uwe Schlesinger, FDP	4	1,32 %
Bernd Wachter, FDP	4	1,32 %
Milisav Radmanic, FDP	4	1,32 %
Christian Lamprecht, FDP	7	2,31 %
Markus Huerkamp, FDP	4	1,32 %
Timon Riedelbauch, FDP	4	1,32 %
Johannes Hubert, FDP	4	1,32 %
Thomas Reißmann, FDP	6	1,98 %
Karl-Heinz Herrmann, FDP	4	1,32 %
Manfred Dauphin, FDP	4	1,32 %
Christian Korb, FDP	4	1,32 %
Volker Gebhard, FDP	4	1,32 %
Sebastian Schöniger, FDP	4	1,32 %
Jürgen Hennig, FDP	4	1,32 %
Hans-D. Zeitz, FDP	4	1,32 %
Rainer Schultz, FDP	4	1,32 %
Dr. med. Kai Hillmer, FDP	4	1,32 %
Johann Schmidt, FDP	4	1,32 %
Dr.-Ing. Eckhard Huthloff, FDP	4	1,32 %
Werner Fischer, FDP	7	2,31 %
Dr. med. dent. Reinhard Pfarrer, FDP	4	1,32 %
Karlheinz Sußner, FDP	4	1,32 %
Dr. med. Thomas Liedl, FDP	4	1,32 %
Bunte Liste	213	2,09 %
David Filgertshofer, Bunte Liste	3	1,41 %
Christine Deutschmann, Bunte Liste	3	1,41 %
Thomas Winter, Bunte Liste	3	1,41 %
Angelika Pflaum, Bunte Liste	3	1,41 %
Hans-Joachim Dobbert, Bunte Liste	3	1,41 %

	Anzahl	Prozent
Cornelia Pfister, Bunte Liste	3	1,41 %
Mario Rubel, Bunte Liste	3	1,41 %
Andrea Nüßlein, Bunte Liste	3	1,41 %
Manfred Hofmann, Bunte Liste	3	1,41 %
Andrea Dobbert-Thomae, Bunte Liste	3	1,41 %
Fritz Amm, Bunte Liste	3	1,41 %
Susanne Rubner, Bunte Liste	3	1,41 %
Markus Rauh, Bunte Liste	3	1,41 %
Carolin Vogel, Bunte Liste	3	1,41 %
Ralf Dietze, Bunte Liste	3	1,41 %
Marlene Schenk, Bunte Liste	3	1,41 %
Georg Schaffer, Bunte Liste	3	1,41 %
Kim Callian, Bunte Liste	3	1,41 %
Tim Schenk, Bunte Liste	3	1,41 %
Pia Wick, Bunte Liste	3	1,41 %
Jörg Fronemann, Bunte Liste	3	1,41 %
Heike Hoffmann, Bunte Liste	3	1,41 %
Matthias Windisch, Bunte Liste	3	1,41 %
Annika Hessenauer, Bunte Liste	3	1,41 %
Michael Ceglar, Bunte Liste	3	1,41 %
Gabriele Schmidt, Bunte Liste	3	1,41 %
Alexander Sommerer, Bunte Liste	3	1,41 %
Karin Dobbert, Bunte Liste	3	1,41 %
Jakob Schwemmer, Bunte Liste	3	1,41 %
Cornelia Netter, Bunte Liste	3	1,41 %
Detlef Netter, Bunte Liste	3	1,41 %
Uschi Amm, Bunte Liste	3	1,41 %
Kevin Bicknell, Bunte Liste	3	1,41 %
Markus Winkelmann, Bunte Liste	3	1,41 %
Lisa Ohneberg, Bunte Liste	3	1,41 %
Johann Garnitschnig, Bunte Liste	3	1,41 %
Martina Amm, Bunte Liste	3	1,41 %
Günter Baumann, Bunte Liste	3	1,41 %
Michaela Röhrig Rasheed, Bunte Liste	3	1,41 %
Patrick Seger, Bunte Liste	3	1,41 %
Ingrid Heß, Bunte Liste	3	1,41 %
Christian Nüßlein, Bunte Liste	3	1,41 %
Heike Winter, Bunte Liste	3	1,41 %
Andreas Loos, Bunte Liste	3	1,41 %

	Anzahl	Prozent
Marianne Schmidt, Bunte Liste	3	1,41 %
Bernhard Pfister, Bunte Liste	3	1,41 %
Petra Rupp, Bunte Liste	3	1,41 %
Roland John, Bunte Liste	3	1,41 %
Doris Dischner, Bunte Liste	3	1,41 %
Uwe Düker, Bunte Liste	3	1,41 %
Cornelia Bauer, Bunte Liste	3	1,41 %
Thomas Sommerer, Bunte Liste	3	1,41 %
Thea Weber, Bunte Liste	3	1,41 %
Jürgen Bickel, Bunte Liste	3	1,41 %
Brigitte Kling, Bunte Liste	3	1,41 %
Wolfgang Saffer, Bunte Liste	3	1,41 %
Gaby Schmidt-Fleischmann, Bunte Liste	3	1,41 %
Günther Senf, Bunte Liste	3	1,41 %
Johann Winkelmann, Bunte Liste	3	1,41 %
Marcel Ropos, Bunte Liste	3	1,41 %
Florian Thomae, Bunte Liste	3	1,41 %
Daniel Grund, Bunte Liste	3	1,41 %
Dieter Weberpals, Bunte Liste	3	1,41 %
Peter Beierlein, Bunte Liste	3	1,41 %
Klaus Wiedemann, Bunte Liste	3	1,41 %
Tobias Deutschmann, Bunte Liste	3	1,41 %
Peter Stütz, Bunte Liste	3	1,41 %
Wolfgang Schröpfer, Bunte Liste	3	1,41 %
Wolfgang Neller, Bunte Liste	6	2,82 %
Volker Bayer, Bunte Liste	3	1,41 %
REP	0	0,00 %
Heinz Pflaumer, REP	0	---
Reinhard Appl, REP	0	---
Gabriele Jordan, REP	0	---
Andreas Preusker, REP	0	---
Sven Gretzbach, REP	0	---
Rosi Lankes, REP	0	---
Harald Böhm, REP	0	---
Konstantinos Papadopoulos, REP	0	---
Andrea Beckert, REP	0	---
Markus Haas, REP	0	---
Yvonne Kühling, REP	0	---
Alexander Sperling, REP	0	---

	Anzahl	Prozent
Lena Kohl, REP	0	---
Roswitha Schramm, REP	0	---
Helmut Fischer, REP	0	---
Reinhard Bodendörfer, REP	0	---
Martina Weiß, REP	0	---
Norbert Heinel, REP	0	---
Thomas Schlenk, REP	0	---
Ronny Kühling, REP	0	---
Sabrina Meister, REP	0	---
Stefan Büttner, REP	0	---
Jessica Schlenk, REP	0	---
Michael Kohl, REP	0	---
Miriam Pflaumer, REP	0	---
Manfred Schmid, REP	0	---
Sascha Peschke, REP	0	---
Martina Kohl, REP	0	---
Stephan Hauenstein, REP	0	---
Christian Seger, REP	0	---
Marco Pflaumer, REP	0	---
Sven Weiß, REP	0	---
Stephanie Pflaumer, REP	0	---
DIE LINKE	350	3,44 %
Evelyn Schötz, DIE LINKE	19	5,43 %
Werner Schäfer, DIE LINKE	15	4,29 %
Gisela Asseraf-Schulz, DIE LINKE	15	4,29 %
Valentin Schötz, DIE LINKE	15	4,29 %
Filia Wolf, DIE LINKE	18	5,14 %
René Wiedmann, DIE LINKE	15	4,29 %
Franziska Wendland, DIE LINKE	16	4,57 %
Richard Schlappa, DIE LINKE	15	4,29 %
Madeleine Ott, DIE LINKE	15	4,29 %
Christos Kalaitzidis, DIE LINKE	15	4,29 %
Tanja Maas, DIE LINKE	15	4,29 %
Reik Vogel, DIE LINKE	15	4,29 %
Lea Dirscherl, DIE LINKE	18	5,14 %
Georg Hutzler, DIE LINKE	15	4,29 %
Jonas Reichenbach, DIE LINKE	15	4,29 %
Moritz Weber, DIE LINKE	15	4,29 %
Yannik Schmidt, DIE LINKE	15	4,29 %
Peter Martin, DIE LINKE	15	4,29 %

	Anzahl	Prozent
Nikolai Lewis, DIE LINKE	15	4,29 %
Daniel Wiedmann, DIE LINKE	15	4,29 %
Max Friedrich, DIE LINKE	15	4,29 %
Hanspeter Schötz, DIE LINKE	12	3,43 %
Hartmut Gempel, DIE LINKE	12	3,43 %
ÖDP	236	2,32 %
Norbert Spiegel, ÖDP	16	6,78 %
Walter Stadelmann, ÖDP	15	6,36 %
Michaela Janik, ÖDP	15	6,36 %
Markus Krischer, ÖDP	12	5,08 %
Arthur Javorsky, ÖDP	10	4,24 %
Ulrike Wagner, ÖDP	9	3,81 %
Bernd Kellermann, ÖDP	9	3,81 %
Winfried Stede, ÖDP	9	3,81 %
Carsten Schmotz, ÖDP	9	3,81 %
Bastian Weidinger, ÖDP	9	3,81 %
Zita Schmotz, ÖDP	9	3,81 %
Kevin Banea, ÖDP	9	3,81 %
Franziska Stadelmann, ÖDP	9	3,81 %
Max Grießer, ÖDP	9	3,81 %
Margarete Lebrecht, ÖDP	9	3,81 %
Stephan Höpfner, ÖDP	9	3,81 %
Lyane Schollau, ÖDP	9	3,81 %
Manfred Müller, ÖDP	9	3,81 %
Sabine Spiegel, ÖDP	9	3,81 %
Theodor Schmidtkunz, ÖDP	9	3,81 %
Artur Lebrecht, ÖDP	9	3,81 %
Marko Weiß, ÖDP	9	3,81 %
Claudia Kippenberg, ÖDP	9	3,81 %
Daniela Werner, ÖDP	6	2,54 %

003 Altstadt südlich I

	Anzahl	Prozent
CSU	2.393	20,71 %
Cornelia Trinkl, CSU	56	2,34 %
Norbert Dünkel, CSU	59	2,47 %
Marlene Mortler, CSU	50	2,09 %
Dr. rer. pol. Bernd Eckstein, CSU	83	3,47 %
Karin Müller, CSU	38	1,59 %
Thomas Ritter, CSU	49	2,05 %
Norbert Thiel, CSU	38	1,59 %
Heinz Meyer, CSU	51	2,13 %
Klaus Falk, CSU	37	1,55 %
Betty Schmidt, CSU	38	1,59 %
Michael Schmidt, CSU	68	2,84 %
Bernd Müller, CSU	38	1,59 %
Günther Felßner, CSU	40	1,67 %
Helmut Brückner, CSU	34	1,42 %
Marion Fischer, CSU	54	2,26 %
Josef Springer, CSU	34	1,42 %
Martina Hoffmann, CSU	35	1,46 %
Frank Pitterlein, CSU	33	1,38 %
Markus Gleißenberg, CSU	33	1,38 %
Kerstin Rösel, CSU	34	1,42 %
Norbert Maschler, CSU	31	1,30 %
Peter Uschalt, CSU	31	1,30 %
Thomas Kramer, CSU	84	3,51 %
Dr. med. Otto Wolze, CSU	30	1,25 %
Petra Lorenz, CSU	36	1,50 %
Alexander Hommel, CSU	49	2,05 %
Lisa Bezold, CSU	28	1,17 %
Johannes Ballas, CSU	28	1,17 %
Manfred Schmidt, CSU	27	1,13 %
Markus Holzammer, CSU	30	1,25 %
Thomas Kraußner, CSU	24	1,00 %
Hannes Loos, CSU	28	1,17 %
Beate Schmidt, CSU	34	1,42 %
Jens Fankhänel, CSU	24	1,00 %
Holger Herrmann, CSU	29	1,21 %
Harald Bammler, CSU	23	0,96 %
Thomas Pöferlein, CSU	23	0,96 %
Wolfgang Hellmann, CSU	26	1,09 %

	Anzahl	Prozent
Gerhard Bock, CSU	23	0,96 %
Christa Wild, CSU	56	2,34 %
Oliver Siegl, CSU	29	1,21 %
Andreas Geistmann, CSU	26	1,09 %
Karl Jäger, CSU	26	1,09 %
Christian Süß, CSU	23	0,96 %
Dirk Reinhardt, CSU	26	1,09 %
Dennis Kummarnitzky, CSU	35	1,46 %
Matthias Huth, CSU	23	0,96 %
Mike Beuttler, CSU	23	0,96 %
Thorsten Brunner, CSU	23	0,96 %
Helmut Schmidt, CSU	29	1,21 %
Oliver Unterburger, CSU	23	0,96 %
Marion Trisl, CSU	30	1,25 %
Martin Decker, CSU	26	1,09 %
Christian Zitzmann, CSU	25	1,04 %
Daniel Schuster, CSU	29	1,21 %
Sabine Richter, CSU	26	1,09 %
Christoph Grassl, CSU	29	1,21 %
Petra Kraus, CSU	24	1,00 %
Silvia Guth, CSU	26	1,09 %
Manfred Weber, CSU	22	0,92 %
Andreas Beck, CSU	22	0,92 %
Christine Döpking, CSU	52	2,17 %
Christina Müller, CSU	25	1,04 %
Nils-Alexander Rösch, CSU	56	2,34 %
Rainer Deuerlein, CSU	25	1,04 %
Veronika Nette, CSU	25	1,04 %
Konrad Rupprecht, CSU	31	1,30 %
Bernhard Winter, CSU	24	1,00 %
Prof. Dr. Hans-Peter Schmidt, CSU	21	0,88 %
Nina Bezold, CSU	23	0,96 %
GRÜNE	3.819	33,06 %
Gabriele Drechsler, GRÜNE	81	2,12 %
Benedikt Bisping, GRÜNE	70	1,83 %
Christiane Lischka-Seitz, GRÜNE	65	1,70 %
Marcus Seitz, GRÜNE	60	1,57 %
Christa Heckel, GRÜNE	65	1,70 %
Horst Topp, GRÜNE	100	2,62 %

	Anzahl	Prozent
Eva Kneiβl, GRÜNE	64	1,68 %
Hermann Frank, GRÜNE	57	1,49 %
Dr. Lydia Hufmann-Bisping, GRÜNE	60	1,57 %
Eckart Paetzold, GRÜNE	85	2,23 %
Margit Kiessling, GRÜNE	82	2,15 %
Klaus Kexel, GRÜNE	60	1,57 %
Dr. Elisabeth Altmann, GRÜNE	59	1,54 %
Peter Landenberger, GRÜNE	65	1,70 %
Ilse Parakenings, GRÜNE	56	1,47 %
Dieter Hammer, GRÜNE	56	1,47 %
Sabine Meindl, GRÜNE	64	1,68 %
Reinhard Bayer, GRÜNE	56	1,47 %
Gabriele Beer, GRÜNE	58	1,52 %
Paul Raab, GRÜNE	60	1,57 %
Swantje Blancke, GRÜNE	56	1,47 %
Werner Koch, GRÜNE	53	1,39 %
Irmgard Fritsch, GRÜNE	57	1,49 %
Konstantin Gerl, GRÜNE	53	1,39 %
Angelika Schanzer-Dautzenberg, GRÜNE	52	1,36 %
Christian Puppa, GRÜNE	49	1,28 %
Doris Erdinger, GRÜNE	61	1,60 %
Thomas Gurtzick, GRÜNE	52	1,36 %
Pia Hoffmann-Heinze, GRÜNE	51	1,34 %
Thiemo Graf, GRÜNE	51	1,34 %
Sandra Twardzik, GRÜNE	48	1,26 %
Tobias Schlesinger, GRÜNE	55	1,44 %
Dörthe Busch, GRÜNE	55	1,44 %
Andreas Sperling, GRÜNE	63	1,65 %
Mechthild Scholz, GRÜNE	48	1,26 %
Jörg Baetzner, GRÜNE	57	1,49 %
Susanne Schieback, GRÜNE	48	1,26 %
Jürgen Schaper, GRÜNE	54	1,41 %
Dr. Dörte Reitzenstein, GRÜNE	48	1,26 %
Benjamin Stockmayer, GRÜNE	46	1,20 %
Ethel Machnitzky-Baron, GRÜNE	46	1,20 %
Robert Datzer, GRÜNE	46	1,20 %
Rita Bogner, GRÜNE	52	1,36 %
Thomas Mayer, GRÜNE	46	1,20 %
Michaela Stolba, GRÜNE	46	1,20 %

	Anzahl	Prozent
Volker Twardzik, GRÜNE	46	1,20 %
Siegrid Ederer, GRÜNE	66	1,73 %
Wolfgang Seitz, GRÜNE	49	1,28 %
Heidmarie Wolf, GRÜNE	46	1,20 %
Jörn Amting, GRÜNE	63	1,65 %
Gabriele Landenberg, GRÜNE	49	1,28 %
Viktor Werthner, GRÜNE	46	1,20 %
Angelika Eisenbrand, GRÜNE	46	1,20 %
Helmut Schleif, GRÜNE	52	1,36 %
Gertrud Behrmann-Haas, GRÜNE	46	1,20 %
Sebastian Wolf, GRÜNE	55	1,44 %
Ursula Würsching, GRÜNE	58	1,52 %
Norbert Ziegler, GRÜNE	49	1,28 %
Erika Vogel, GRÜNE	45	1,18 %
David Kugler, GRÜNE	59	1,54 %
Margarete Becker, GRÜNE	47	1,23 %
Dr. phil. Rüdiger Baron, GRÜNE	44	1,15 %
Cosima Adebahr, GRÜNE	43	1,13 %
Christian Fischer, GRÜNE	42	1,10 %
Renate Meyer, GRÜNE	41	1,07 %
Walter Beer, GRÜNE	47	1,23 %
Dr. med. vet. Erdmute Lipper, GRÜNE	41	1,07 %
Hans Klischewski, GRÜNE	41	1,07 %
Lisa Albert, GRÜNE	44	1,15 %
Ingo von Ramdohr, GRÜNE	38	1,00 %
FREIE WÄHLER / FW	1.309	11,33 %
Armin Kroder, FREIE WÄHLER / FW	81	6,19 %
Robert Ilg, FREIE WÄHLER / FW	29	2,22 %
Klaus Hacker, FREIE WÄHLER / FW	24	1,83 %
Ruth Thurner, FREIE WÄHLER / FW	19	1,45 %
Werner Wolter, FREIE WÄHLER / FW	19	1,45 %
Thomas Lang, FREIE WÄHLER / FW	22	1,68 %
Angelika Feisthammel, FREIE WÄHLER / FW	28	2,14 %
Adalbert Loschge, FREIE WÄH- LER / FW	65	4,97 %

	Anzahl	Prozent
Dr. med. Martin Seitz, FREIE WÄHLER / FW	19	1,45 %
Julia Hacker, FREIE WÄHLER / FW	19	1,45 %
Martin Maier, FREIE WÄHLER / FW	16	1,22 %
Udo Kraußer, FREIE WÄHLER / FW	16	1,22 %
Thomas Dietz, FREIE WÄHLER / FW	69	5,27 %
Anita Eberhard, FREIE WÄHLER / FW	19	1,45 %
Hubert Galozy, FREIE WÄHLER / FW	18	1,38 %
Klaus Albrecht, FREIE WÄHLER / FW	19	1,45 %
Bernd Bogner, FREIE WÄHLER / FW	16	1,22 %
Perry Gumann, FREIE WÄHLER / FW	16	1,22 %
Felix Locke, FREIE WÄHLER / FW	16	1,22 %
Klaus Vitzthum, FREIE WÄHLER / FW	16	1,22 %
Sebastian Greck, FREIE WÄHLER / FW	17	1,30 %
Thomas Wittmann, FREIE WÄHLER / FW	17	1,30 %
Susanne Zorell-Huscke, FREIE WÄHLER / FW	16	1,22 %
Heiko Scholl, FREIE WÄHLER / FW	18	1,38 %
Joachim Lang, FREIE WÄHLER / FW	20	1,53 %
Armin Haushahn, FREIE WÄHLER / FW	18	1,38 %
Ingrid Kroder, FREIE WÄHLER / FW	19	1,45 %
Christine Karl-Peters, FREIE WÄHLER / FW	15	1,15 %
Dr. med. Peter Wack, FREIE WÄHLER / FW	50	3,82 %
Martina Höng, FREIE WÄHLER / FW	15	1,15 %
Yvonne Geldner-Lauth, FREIE WÄHLER / FW	14	1,07 %
Georg Rauh, FREIE WÄHLER / FW	15	1,15 %

	Anzahl	Prozent
Hans-Helmut Schmidt, FREIE WÄHLER / FW	13	0,99 %
Cordula Breitenfellner, FREIE WÄHLER / FW	30	2,29 %
Michael Vahldiek, FREIE WÄHLER / FW	13	0,99 %
Stefan Adelman, FREIE WÄHLER / FW	13	0,99 %
Frank Keller, FREIE WÄHLER / FW	13	0,99 %
Evi Kraußner, FREIE WÄHLER / FW	13	0,99 %
Gudrun Hartmann, FREIE WÄHLER / FW	16	1,22 %
Edith Würth, FREIE WÄHLER / FW	13	0,99 %
Horst Gruber, FREIE WÄHLER / FW	49	3,74 %
Frank Flachenecker, FREIE WÄHLER / FW	16	1,22 %
Doris Bassimir, FREIE WÄHLER / FW	15	1,15 %
Marco Schnellinger, FREIE WÄHLER / FW	12	0,92 %
Thomas Müller-Rühl, FREIE WÄHLER / FW	12	0,92 %
Holger Riedelbauch, FREIE WÄHLER / FW	12	0,92 %
Gabi Bleisteiner, FREIE WÄHLER / FW	12	0,92 %
Petra Schwemmer, FREIE WÄHLER / FW	21	1,60 %
Peter Köhler, FREIE WÄHLER / FW	12	0,92 %
Dr. Ralf Schabik, FREIE WÄHLER / FW	57	4,35 %
Günther Kuhn, FREIE WÄHLER / FW	12	0,92 %
Andre (genannt: Jack Rebel) Anacker, FREIE WÄHLER / FW	12	0,92 %
Alfred Metzner, FREIE WÄHLER / FW	17	1,30 %
Richard Zimmermann, FREIE WÄHLER / FW	12	0,92 %
Jörg Kirschner, FREIE WÄHLER / FW	11	0,84 %
Birgit Ruder, FREIE WÄHLER / FW	14	1,07 %

	Anzahl	Prozent
Andreas Büttner, FREIE WÄHLER / FW	11	0,84 %
Karl Fischer, FREIE WÄHLER / FW	14	1,07 %
Ingo Kämmer, FREIE WÄHLER / FW	9	0,69 %
Heinz Fleischmann, FREIE WÄHLER / FW	12	0,92 %
Peter Dietl, FREIE WÄHLER / FW	6	0,46 %
Joachim Fichtner, FREIE WÄHLER / FW	6	0,46 %
Thomas Übelacker, FREIE WÄHLER / FW	6	0,46 %
Daniel Decombe, FREIE WÄHLER / FW	6	0,46 %
Bernd Langenberger, FREIE WÄHLER / FW	6	0,46 %
Johannes Barthel, FREIE WÄHLER / FW	6	0,46 %
Andreas Funk, FREIE WÄHLER / FW	6	0,46 %
Norbert Kirchenmaier, FREIE WÄHLER / FW	6	0,46 %
Virginie Ebert, FREIE WÄHLER / FW	6	0,46 %
Roland Winkler, FREIE WÄHLER / FW	9	0,69 %
AfD	566	4,90 %
Klaus Norgall, AfD	30	5,30 %
Norbert Ebnet, AfD	24	4,24 %
Stefan Uehlein, AfD	24	4,24 %
Johann Karl Hauenstein, AfD	24	4,24 %
Boris Schwarz, AfD	24	4,24 %
Dr. med. dent. Ralph Müller, AfD	24	4,24 %
Renate Flachmann, AfD	24	4,24 %
Leonhard Irion, AfD	24	4,24 %
Erich Müller, AfD	24	4,24 %
Richard Wolf, AfD	24	4,24 %
Horst-Georg Lange, AfD	24	4,24 %
Gerhard Erwand, AfD	24	4,24 %
Thomas Cartwright, AfD	24	4,24 %
Zsolt Dancsak, AfD	24	4,24 %
Sonja Appl-Schätz, AfD	24	4,24 %
Margit Schmutzler, AfD	24	4,24 %

	Anzahl	Prozent
Anja Staszewski, AfD	24	4,24 %
Regina Swoboda-Heinemann, AfD	24	4,24 %
Zsuzsana Csobor, AfD	24	4,24 %
Gundel Bayer, AfD	24	4,24 %
Leo Meier, AfD	24	4,24 %
Grzegorz Sikora, AfD	24	4,24 %
Horst Bogner, AfD	16	2,83 %
Maik Dorst, AfD	16	2,83 %
SPD	2.526	21,86 %
Andrea Lipka, SPD	58	2,30 %
Alexander Horlamus, SPD	44	1,74 %
Martina Baumann, SPD	41	1,62 %
Jan Plobner, SPD	67	2,65 %
Claudia Hälter, SPD	35	1,39 %
Jörg Fritsch, SPD	33	1,31 %
Lea Wölfel, SPD	39	1,54 %
Ulrich Weber, SPD	36	1,43 %
Iris Lederer, SPD	36	1,43 %
Stephan Krimm, SPD	33	1,31 %
Karin Völkl, SPD	91	3,60 %
Bruno Schmidt, SPD	35	1,39 %
Ulrike Praß, SPD	36	1,43 %
Martin Tabor, SPD	124	4,91 %
Nikola Maria König, SPD	34	1,35 %
Georg Schweikert, SPD	33	1,31 %
Ines Stelzer, SPD	38	1,50 %
Thomas Jennemann, SPD	32	1,27 %
Kathrin Winkler, SPD	36	1,43 %
Achim Stötzner, SPD	31	1,23 %
Inge Seitz, SPD	41	1,62 %
Sebastian Legat, SPD	31	1,23 %
Heike Riedlmeier, SPD	37	1,46 %
Gerhard Pfeiffer, SPD	31	1,23 %
Sabine Saß, SPD	31	1,23 %
Anastasios Pasalidis, SPD	34	1,35 %
Gertrud Lehmann, SPD	32	1,27 %
Emil Fischer, SPD	35	1,39 %
Ulrike Kohlitz, SPD	37	1,46 %
Christian Wirthmüller, SPD	33	1,31 %
Stefanie Brem, SPD	35	1,39 %

	Anzahl	Prozent
Jens Bürkle, SPD	74	2,93 %
An Thanh Phan, SPD	31	1,23 %
Wolfgang Schwarm, SPD	30	1,19 %
Anna Achziger, SPD	33	1,31 %
Andreas Roller, SPD	30	1,19 %
Karin Gätschenberger-Bahler, SPD	32	1,27 %
Jonathan Wrensch, SPD	30	1,19 %
Barbara Beck, SPD	57	2,26 %
Joachim Wartha, SPD	29	1,15 %
Petra Löhner, SPD	32	1,27 %
Christian Riedel, SPD	32	1,27 %
Margitta Adler-Naudon Diaz, SPD	30	1,19 %
Erich Dannhäuser, SPD	29	1,15 %
Anette Gundelach, SPD	32	1,27 %
Hans-Dieter Brückner, SPD	32	1,27 %
Ursula Schlosser, SPD	29	1,15 %
Bernd Ernstberger, SPD	36	1,43 %
Ursula Weser, SPD	57	2,26 %
Maximilian Wölfel, SPD	29	1,15 %
Kerstin Hasse-Petschat, SPD	32	1,27 %
Manfred Räbel, SPD	29	1,15 %
Frauke Schimmang, SPD	28	1,11 %
Karlheinz Lang, SPD	28	1,11 %
Maja Doll, SPD	28	1,11 %
Gerd Lochner, SPD	27	1,07 %
Helga Freier, SPD	29	1,15 %
Riza-Leon Bozkurt, SPD	27	1,07 %
Iris Reiß, SPD	27	1,07 %
Hermann Klaus Frank, SPD	32	1,27 %
Wolfgang Lahm, SPD	27	1,07 %
Daniel Hacker, SPD	28	1,11 %
Frank Ittner, SPD	25	0,99 %
Leonhard Hofmann, SPD	25	0,99 %
Dr. René Tomingas, SPD	24	0,95 %
Alexander Körber, SPD	23	0,91 %
Michael Gleiß, SPD	51	2,02 %
Michael Schmude, SPD	22	0,87 %
Manfred Neugebauer, SPD	21	0,83 %
Wolfgang Plattmeier, SPD	20	0,79 %

	Anzahl	Prozent
FDP	262	2,27 %
Kristine Lütke, FDP	12	4,58 %
Daniela Reißmann, FDP	6	2,29 %
Anna Maria Groß, FDP	4	1,53 %
Dr. Maximilian Haag, FDP	3	1,15 %
Luca Scharf, FDP	3	1,15 %
Prof. Dr.-Ing. Alexander von Hoffmann, FDP	12	4,58 %
Tanja Walter, FDP	3	1,15 %
Johannes Schmidt, FDP	3	1,15 %
Claudia Hueber, FDP	10	3,82 %
Harald Rösel, FDP	3	1,15 %
Gabriele Seger-Boller, FDP	6	2,29 %
Simon Landenberger, FDP	3	1,15 %
Gabriele Schätz, FDP	3	1,15 %
Markus Biberger, FDP	3	1,15 %
Silke Wenzel, FDP	3	1,15 %
Johannes Wurm, FDP	3	1,15 %
Anja Scharf, FDP	3	1,15 %
Theodor Stöcker, FDP	3	1,15 %
Madalina Balanescu, FDP	3	1,15 %
Dr. Wolfgang Ramsteck, FDP	3	1,15 %
Lena Wachter, FDP	3	1,15 %
Thomas Buhl, FDP	6	2,29 %
Linda Bogner, FDP	3	1,15 %
Gerd-Jürgen Steuer, FDP	6	2,29 %
Stefanie Tiebe-Fett, FDP	3	1,15 %
Sebastian von Meding, FDP	3	1,15 %
Heidi Hümmer, FDP	3	1,15 %
Ludger Arnoldi, FDP	3	1,15 %
Karola Hagen-Brosche, FDP	3	1,15 %
Markus Lüling, FDP	3	1,15 %
Brynja Adam-Radmanic, FDP	3	1,15 %
Thoralf Dietz, FDP	3	1,15 %
Kati Politz, FDP	4	1,53 %
Marcel Beckert, FDP	3	1,15 %
Nora Dauphin, FDP	6	2,29 %
Günter Musall, FDP	3	1,15 %
Lucie Balanescu, FDP	3	1,15 %
Christian Schätz, FDP	3	1,15 %

	Anzahl	Prozent
Marianne Stehnicke, FDP	3	1,15 %
Manfred Herbst, FDP	3	1,15 %
Lisa Bröhl, FDP	3	1,15 %
Leon Stapelberg, FDP	3	1,15 %
Wolfgang Kohlschütter, FDP	3	1,15 %
Kai Schultz, FDP	3	1,15 %
Ulrich Trautenberg, FDP	3	1,15 %
Moritz Wachter, FDP	3	1,15 %
Andreas Hebentanz, FDP	3	1,15 %
Uwe Schlesinger, FDP	3	1,15 %
Bernd Wachter, FDP	3	1,15 %
Milisav Radmanic, FDP	3	1,15 %
Christian Lamprecht, FDP	7	2,67 %
Markus Huerkamp, FDP	3	1,15 %
Timon Riedelbauch, FDP	3	1,15 %
Johannes Hubert, FDP	3	1,15 %
Thomas Reißmann, FDP	3	1,15 %
Karl-Heinz Herrmann, FDP	3	1,15 %
Manfred Dauphin, FDP	3	1,15 %
Christian Korb, FDP	3	1,15 %
Volker Gebhard, FDP	3	1,15 %
Sebastian Schöniger, FDP	3	1,15 %
Jürgen Hennig, FDP	3	1,15 %
Hans-D. Zeitz, FDP	6	2,29 %
Rainer Schultz, FDP	3	1,15 %
Dr. med. Kai Hillmer, FDP	3	1,15 %
Johann Schmidt, FDP	3	1,15 %
Dr.-Ing. Eckhard Huthloff, FDP	3	1,15 %
Werner Fischer, FDP	3	1,15 %
Dr. med. dent. Reinhard Pfarrer, FDP	3	1,15 %
Karlheinz Sußner, FDP	3	1,15 %
Dr. med. Thomas Liedl, FDP	6	2,29 %
Bunte Liste	169	1,46 %
David Filgertshofer, Bunte Liste	5	2,96 %
Christine Deutschmann, Bunte Liste	2	1,18 %
Thomas Winter, Bunte Liste	2	1,18 %
Angelika Pflaum, Bunte Liste	2	1,18 %
Hans-Joachim Dobbert, Bunte Liste	2	1,18 %

	Anzahl	Prozent
Cornelia Pfister, Bunte Liste	2	1,18 %
Mario Rubel, Bunte Liste	5	2,96 %
Andrea Nüßlein, Bunte Liste	2	1,18 %
Manfred Hofmann, Bunte Liste	5	2,96 %
Andrea Dobbert-Thomae, Bunte Liste	2	1,18 %
Fritz Amm, Bunte Liste	2	1,18 %
Susanne Rubner, Bunte Liste	2	1,18 %
Markus Rauh, Bunte Liste	5	2,96 %
Carolin Vogel, Bunte Liste	2	1,18 %
Ralf Dietze, Bunte Liste	2	1,18 %
Marlene Schenk, Bunte Liste	5	2,96 %
Georg Schaffer, Bunte Liste	2	1,18 %
Kim Callian, Bunte Liste	2	1,18 %
Tim Schenk, Bunte Liste	5	2,96 %
Pia Wick, Bunte Liste	2	1,18 %
Jörg Fronemann, Bunte Liste	2	1,18 %
Heike Hoffmann, Bunte Liste	2	1,18 %
Matthias Windisch, Bunte Liste	2	1,18 %
Annika Hessenauer, Bunte Liste	2	1,18 %
Michael Ceglar, Bunte Liste	2	1,18 %
Gabriele Schmidt, Bunte Liste	2	1,18 %
Alexander Sommerer, Bunte Liste	2	1,18 %
Karin Dobbert, Bunte Liste	2	1,18 %
Jakob Schwemmer, Bunte Liste	2	1,18 %
Cornelia Netter, Bunte Liste	3	1,78 %
Detlef Netter, Bunte Liste	6	3,55 %
Uschi Amm, Bunte Liste	2	1,18 %
Kevin Bicknell, Bunte Liste	2	1,18 %
Markus Winkelmann, Bunte Liste	2	1,18 %
Lisa Ohneberg, Bunte Liste	2	1,18 %
Johann Garnitschnig, Bunte Liste	2	1,18 %
Martina Amm, Bunte Liste	2	1,18 %
Günter Baumann, Bunte Liste	2	1,18 %
Michaela Röhrig Rasheed, Bunte Liste	2	1,18 %
Patrick Seger, Bunte Liste	2	1,18 %
Ingrid Heß, Bunte Liste	2	1,18 %
Christian Nüßlein, Bunte Liste	2	1,18 %
Heike Winter, Bunte Liste	2	1,18 %
Andreas Loos, Bunte Liste	2	1,18 %

	Anzahl	Prozent
Marianne Schmidt, Bunte Liste	2	1,18 %
Bernhard Pfister, Bunte Liste	2	1,18 %
Petra Rupp, Bunte Liste	2	1,18 %
Roland John, Bunte Liste	2	1,18 %
Doris Dischner, Bunte Liste	2	1,18 %
Uwe Düker, Bunte Liste	2	1,18 %
Cornelia Bauer, Bunte Liste	2	1,18 %
Thomas Sommerer, Bunte Liste	2	1,18 %
Thea Weber, Bunte Liste	2	1,18 %
Jürgen Bickel, Bunte Liste	2	1,18 %
Brigitte Kling, Bunte Liste	2	1,18 %
Wolfgang Saffer, Bunte Liste	2	1,18 %
Gaby Schmidt-Fleischmann, Bunte Liste	2	1,18 %
Günther Senf, Bunte Liste	2	1,18 %
Johann Winkelmann, Bunte Liste	2	1,18 %
Marcel Ropos, Bunte Liste	2	1,18 %
Florian Thomae, Bunte Liste	2	1,18 %
Daniel Grund, Bunte Liste	2	1,18 %
Dieter Weberpals, Bunte Liste	5	2,96 %
Peter Beierlein, Bunte Liste	2	1,18 %
Klaus Wiedemann, Bunte Liste	2	1,18 %
Tobias Deutschmann, Bunte Liste	2	1,18 %
Peter Stütz, Bunte Liste	2	1,18 %
Wolfgang Schröpfer, Bunte Liste	2	1,18 %
Wolfgang Neller, Bunte Liste	5	2,96 %
Volker Bayer, Bunte Liste	2	1,18 %
REP	0	0,00 %
Heinz Pflaumer, REP	0	---
Reinhard Appl, REP	0	---
Gabriele Jordan, REP	0	---
Andreas Preusker, REP	0	---
Sven Gretzbach, REP	0	---
Rosi Lankes, REP	0	---
Harald Böhm, REP	0	---
Konstantinos Papadopoulos, REP	0	---
Andrea Beckert, REP	0	---
Markus Haas, REP	0	---
Yvonne Kühling, REP	0	---
Alexander Sperling, REP	0	---

	Anzahl	Prozent
Lena Kohl, REP	0	---
Roswitha Schramm, REP	0	---
Helmut Fischer, REP	0	---
Reinhard Bodendörfer, REP	0	---
Martina Weiß, REP	0	---
Norbert Heinel, REP	0	---
Thomas Schlenk, REP	0	---
Ronny Kühling, REP	0	---
Sabrina Meister, REP	0	---
Stefan Büttner, REP	0	---
Jessica Schlenk, REP	0	---
Michael Kohl, REP	0	---
Miriam Pflaumer, REP	0	---
Manfred Schmid, REP	0	---
Sascha Peschke, REP	0	---
Martina Kohl, REP	0	---
Stephan Hauenstein, REP	0	---
Christian Seger, REP	0	---
Marco Pflaumer, REP	0	---
Sven Weiß, REP	0	---
Stephanie Pflaumer, REP	0	---
DIE LINKE	344	2,98 %
Evelyn Schötz, DIE LINKE	18	5,23 %
Werner Schäfer, DIE LINKE	15	4,36 %
Gisela Asseraf-Schulz, DIE LINKE	15	4,36 %
Valentin Schötz, DIE LINKE	15	4,36 %
Filia Wolf, DIE LINKE	15	4,36 %
René Wiedmann, DIE LINKE	15	4,36 %
Franziska Wendland, DIE LINKE	13	3,78 %
Richard Schlappa, DIE LINKE	15	4,36 %
Madeleine Ott, DIE LINKE	15	4,36 %
Christos Kalaitzidis, DIE LINKE	15	4,36 %
Tanja Maas, DIE LINKE	15	4,36 %
Reik Vogel, DIE LINKE	15	4,36 %
Lea Dirscherl, DIE LINKE	12	3,49 %
Georg Hutzler, DIE LINKE	12	3,49 %
Jonas Reichenbach, DIE LINKE	15	4,36 %
Moritz Weber, DIE LINKE	15	4,36 %
Yannik Schmidt, DIE LINKE	15	4,36 %
Peter Martin, DIE LINKE	15	4,36 %

	Anzahl	Prozent
Nikolai Lewis, DIE LINKE	16	4,65 %
Daniel Wiedmann, DIE LINKE	15	4,36 %
Max Friedrich, DIE LINKE	15	4,36 %
Hanspeter Schötz, DIE LINKE	15	4,36 %
Hartmut Gempel, DIE LINKE	18	5,23 %
ÖDP	165	1,43 %
Norbert Spiegel, ÖDP	9	5,45 %
Walter Stadelmann, ÖDP	12	7,27 %
Michaela Janik, ÖDP	9	5,45 %
Markus Krischer, ÖDP	9	5,45 %
Arthur Javorsky, ÖDP	9	5,45 %
Ulrike Wagner, ÖDP	9	5,45 %
Bernd Kellermann, ÖDP	9	5,45 %
Winfried Stede, ÖDP	9	5,45 %
Carsten Schmotz, ÖDP	9	5,45 %
Bastian Weidinger, ÖDP	9	5,45 %
Zita Schmotz, ÖDP	7	4,24 %
Kevin Banea, ÖDP	6	3,64 %
Franziska Stadelmann, ÖDP	9	5,45 %
Max Grießer, ÖDP	9	5,45 %
Margarete Lebrecht, ÖDP	6	3,64 %
Stephan Höpfner, ÖDP	4	2,42 %
Lyane Schollau, ÖDP	3	1,82 %
Manfred Müller, ÖDP	3	1,82 %
Sabine Spiegel, ÖDP	3	1,82 %
Theodor Schmidtkunz, ÖDP	3	1,82 %
Artur Lebrecht, ÖDP	3	1,82 %
Marko Weiß, ÖDP	6	3,64 %
Claudia Kippenberg, ÖDP	5	3,03 %
Daniela Werner, ÖDP	5	3,03 %

004 Altstadt südlich II

	Anzahl	Prozent
CSU	3.003	24,22 %
Cornelia Trinkl, CSU	78	2,60 %
Norbert Dünkel, CSU	71	2,36 %
Marlene Mortler, CSU	67	2,23 %
Dr. rer. pol. Bernd Eckstein, CSU	92	3,06 %
Karin Müller, CSU	59	1,96 %
Thomas Ritter, CSU	66	2,20 %
Norbert Thiel, CSU	57	1,90 %
Heinz Meyer, CSU	67	2,23 %
Klaus Falk, CSU	52	1,73 %
Betty Schmidt, CSU	61	2,03 %
Michael Schmidt, CSU	65	2,16 %
Bernd Müller, CSU	48	1,60 %
Günther Felßner, CSU	42	1,40 %
Helmut Brückner, CSU	42	1,40 %
Marion Fischer, CSU	59	1,96 %
Josef Springer, CSU	42	1,40 %
Martina Hoffmann, CSU	45	1,50 %
Frank Pitterlein, CSU	45	1,50 %
Markus Gleißenberg, CSU	42	1,40 %
Kerstin Rösel, CSU	43	1,43 %
Norbert Maschler, CSU	40	1,33 %
Peter Uschalt, CSU	44	1,47 %
Thomas Kramer, CSU	86	2,86 %
Dr. med. Otto Wolze, CSU	43	1,43 %
Petra Lorenz, CSU	46	1,53 %
Alexander Hommel, CSU	46	1,53 %
Lisa Bezold, CSU	37	1,23 %
Johannes Ballas, CSU	36	1,20 %
Manfred Schmidt, CSU	36	1,20 %
Markus Holzammer, CSU	36	1,20 %
Thomas Kraußner, CSU	35	1,17 %
Hannes Loos, CSU	36	1,20 %
Beate Schmidt, CSU	43	1,43 %
Jens Fankhänel, CSU	36	1,20 %
Holger Herrmann, CSU	34	1,13 %
Harald Bammler, CSU	34	1,13 %
Thomas Pöferlein, CSU	36	1,20 %
Wolfgang Hellmann, CSU	34	1,13 %

	Anzahl	Prozent
Gerhard Bock, CSU	36	1,20 %
Christa Wild, CSU	46	1,53 %
Oliver Siegl, CSU	39	1,30 %
Andreas Geistmann, CSU	34	1,13 %
Karl Jäger, CSU	36	1,20 %
Christian Süß, CSU	35	1,17 %
Dirk Reinhardt, CSU	34	1,13 %
Dennis Kummarnitzky, CSU	37	1,23 %
Matthias Huth, CSU	34	1,13 %
Mike Beuttler, CSU	36	1,20 %
Thorsten Brunner, CSU	37	1,23 %
Helmut Schmidt, CSU	36	1,20 %
Oliver Unterburger, CSU	33	1,10 %
Marion Trisl, CSU	37	1,23 %
Martin Decker, CSU	33	1,10 %
Christian Zitzmann, CSU	33	1,10 %
Daniel Schuster, CSU	34	1,13 %
Sabine Richter, CSU	34	1,13 %
Christoph Grassl, CSU	33	1,10 %
Petra Kraus, CSU	32	1,07 %
Silvia Guth, CSU	36	1,20 %
Manfred Weber, CSU	31	1,03 %
Andreas Beck, CSU	32	1,07 %
Christine Döpking, CSU	46	1,53 %
Christina Müller, CSU	31	1,03 %
Nils-Alexander Rösch, CSU	55	1,83 %
Rainer Deuerlein, CSU	29	0,97 %
Veronika Nette, CSU	29	0,97 %
Konrad Rupprecht, CSU	35	1,17 %
Bernhard Winter, CSU	29	0,97 %
Prof. Dr. Hans-Peter Schmidt, CSU	31	1,03 %
Nina Bezold, CSU	29	0,97 %
GRÜNE	2.880	23,23 %
Gabriele Drechsler, GRÜNE	76	2,64 %
Benedikt Bisping, GRÜNE	60	2,08 %
Christiane Lischka-Seitz, GRÜNE	58	2,01 %
Marcus Seitz, GRÜNE	63	2,19 %
Christa Heckel, GRÜNE	61	2,12 %
Horst Topp, GRÜNE	100	3,47 %

	Anzahl	Prozent
Eva Kneißl, GRÜNE	64	2,22 %
Hermann Frank, GRÜNE	50	1,74 %
Dr. Lydia Hufmann-Bisping, GRÜNE	48	1,67 %
Eckart Paetzold, GRÜNE	67	2,33 %
Margit Kiessling, GRÜNE	59	2,05 %
Klaus Kexel, GRÜNE	44	1,53 %
Dr. Elisabeth Altmann, GRÜNE	44	1,53 %
Peter Landenberger, GRÜNE	37	1,28 %
Ilse Parakenings, GRÜNE	38	1,32 %
Dieter Hammer, GRÜNE	39	1,35 %
Sabine Meindl, GRÜNE	35	1,22 %
Reinhard Bayer, GRÜNE	35	1,22 %
Gabriele Beer, GRÜNE	50	1,74 %
Paul Raab, GRÜNE	39	1,35 %
Swantje Blancke, GRÜNE	38	1,32 %
Werner Koch, GRÜNE	45	1,56 %
Irmgard Fritsch, GRÜNE	44	1,53 %
Konstantin Gerl, GRÜNE	38	1,32 %
Angelika Schanzer-Dautzenberg, GRÜNE	38	1,32 %
Christian Puppa, GRÜNE	43	1,49 %
Doris Erdinger, GRÜNE	46	1,60 %
Thomas Gurtzick, GRÜNE	36	1,25 %
Pia Hoffmann-Heinze, GRÜNE	35	1,22 %
Thiemo Graf, GRÜNE	35	1,22 %
Sandra Twardzik, GRÜNE	35	1,22 %
Tobias Schlesinger, GRÜNE	35	1,22 %
Dörthe Busch, GRÜNE	36	1,25 %
Andreas Sperling, GRÜNE	38	1,32 %
Mechthild Scholz, GRÜNE	37	1,28 %
Jörg Baetzner, GRÜNE	35	1,22 %
Susanne Schieback, GRÜNE	36	1,25 %
Jürgen Schaper, GRÜNE	40	1,39 %
Dr. Dörte Reitzenstein, GRÜNE	37	1,28 %
Benjamin Stockmayer, GRÜNE	37	1,28 %
Ethel Machnitzky-Baron, GRÜNE	33	1,15 %
Robert Datzer, GRÜNE	33	1,15 %
Rita Bogner, GRÜNE	36	1,25 %
Thomas Mayer, GRÜNE	34	1,18 %
Michaela Stolba, GRÜNE	33	1,15 %

	Anzahl	Prozent
Volker Twardzik, GRÜNE	33	1,15 %
Siegrid Ederer, GRÜNE	50	1,74 %
Wolfgang Seitz, GRÜNE	32	1,11 %
Heidmarie Wolf, GRÜNE	32	1,11 %
Jörn Amting, GRÜNE	51	1,77 %
Gabriele Landenberg, GRÜNE	33	1,15 %
Viktor Werthner, GRÜNE	32	1,11 %
Angelika Eisenbrand, GRÜNE	32	1,11 %
Helmut Schleif, GRÜNE	32	1,11 %
Gertrud Behrmann-Haas, GRÜNE	33	1,15 %
Sebastian Wolf, GRÜNE	32	1,11 %
Ursula Würsching, GRÜNE	45	1,56 %
Norbert Ziegler, GRÜNE	32	1,11 %
Erika Vogel, GRÜNE	34	1,18 %
David Kugler, GRÜNE	52	1,81 %
Margarete Becker, GRÜNE	32	1,11 %
Dr. phil. Rüdiger Baron, GRÜNE	32	1,11 %
Cosima Adebahr, GRÜNE	32	1,11 %
Christian Fischer, GRÜNE	33	1,15 %
Renate Meyer, GRÜNE	32	1,11 %
Walter Beer, GRÜNE	36	1,25 %
Dr. med. vet. Erdmute Lipper, GRÜNE	32	1,11 %
Hans Klischewski, GRÜNE	34	1,18 %
Lisa Albert, GRÜNE	31	1,08 %
Ingo von Ramdohr, GRÜNE	31	1,08 %
FREIE WÄHLER / FW	1.770	14,27 %
Armin Kroder, FREIE WÄHLER / FW	70	3,95 %
Robert Ilg, FREIE WÄHLER / FW	39	2,20 %
Klaus Hacker, FREIE WÄHLER / FW	30	1,69 %
Ruth Thurner, FREIE WÄHLER / FW	28	1,58 %
Werner Wolter, FREIE WÄHLER / FW	24	1,36 %
Thomas Lang, FREIE WÄHLER / FW	25	1,41 %
Angelika Feisthammel, FREIE WÄHLER / FW	36	2,03 %
Adalbert Loschge, FREIE WÄH- LER / FW	58	3,28 %

	Anzahl	Prozent
Dr. med. Martin Seitz, FREIE WÄHLER / FW	24	1,36 %
Julia Hacker, FREIE WÄHLER / FW	27	1,53 %
Martin Maier, FREIE WÄHLER / FW	23	1,30 %
Udo Kraußer, FREIE WÄHLER / FW	22	1,24 %
Thomas Dietz, FREIE WÄHLER / FW	66	3,73 %
Anita Eberhard, FREIE WÄHLER / FW	26	1,47 %
Hubert Galozy, FREIE WÄHLER / FW	20	1,13 %
Klaus Albrecht, FREIE WÄHLER / FW	20	1,13 %
Bernd Bogner, FREIE WÄHLER / FW	23	1,30 %
Perry Gumann, FREIE WÄHLER / FW	23	1,30 %
Felix Locke, FREIE WÄHLER / FW	20	1,13 %
Klaus Vitzthum, FREIE WÄHLER / FW	31	1,75 %
Sebastian Greck, FREIE WÄHLER / FW	23	1,30 %
Thomas Wittmann, FREIE WÄHLER / FW	23	1,30 %
Susanne Zorell-Huscke, FREIE WÄHLER / FW	23	1,30 %
Heiko Scholl, FREIE WÄHLER / FW	20	1,13 %
Joachim Lang, FREIE WÄHLER / FW	20	1,13 %
Armin Haushahn, FREIE WÄHLER / FW	20	1,13 %
Ingrid Kroder, FREIE WÄHLER / FW	22	1,24 %
Christine Karl-Peters, FREIE WÄHLER / FW	20	1,13 %
Dr. med. Peter Wack, FREIE WÄHLER / FW	49	2,77 %
Martina Höng, FREIE WÄHLER / FW	21	1,19 %
Yvonne Geldner-Lauth, FREIE WÄHLER / FW	23	1,30 %
Georg Rauh, FREIE WÄHLER / FW	21	1,19 %

	Anzahl	Prozent
Hans-Helmut Schmidt, FREIE WÄHLER / FW	20	1,13 %
Cordula Breitenfellner, FREIE WÄHLER / FW	34	1,92 %
Michael Vahldiek, FREIE WÄHLER / FW	20	1,13 %
Stefan Adelman, FREIE WÄHLER / FW	20	1,13 %
Frank Keller, FREIE WÄHLER / FW	20	1,13 %
Evi Kraußner, FREIE WÄHLER / FW	23	1,30 %
Gudrun Hartmann, FREIE WÄHLER / FW	20	1,13 %
Edith Würth, FREIE WÄHLER / FW	23	1,30 %
Horst Gruber, FREIE WÄHLER / FW	45	2,54 %
Frank Flachenecker, FREIE WÄHLER / FW	22	1,24 %
Doris Bassimir, FREIE WÄHLER / FW	20	1,13 %
Marco Schnellinger, FREIE WÄHLER / FW	20	1,13 %
Thomas Müller-Rühl, FREIE WÄHLER / FW	20	1,13 %
Holger Riedelbauch, FREIE WÄHLER / FW	20	1,13 %
Gabi Bleisteiner, FREIE WÄHLER / FW	20	1,13 %
Petra Schwemmer, FREIE WÄHLER / FW	22	1,24 %
Peter Köhler, FREIE WÄHLER / FW	20	1,13 %
Dr. Ralf Schabik, FREIE WÄHLER / FW	60	3,39 %
Günther Kuhn, FREIE WÄHLER / FW	21	1,19 %
Andre (genannt: Jack Rebel) Anacker, FREIE WÄHLER / FW	20	1,13 %
Alfred Metzner, FREIE WÄHLER / FW	23	1,30 %
Richard Zimmermann, FREIE WÄHLER / FW	21	1,19 %
Jörg Kirschner, FREIE WÄHLER / FW	20	1,13 %
Birgit Ruder, FREIE WÄHLER / FW	23	1,30 %

	Anzahl	Prozent
Andreas Büttner, FREIE WÄHLER / FW	19	1,07 %
Karl Fischer, FREIE WÄHLER / FW	21	1,19 %
Ingo Kämmer, FREIE WÄHLER / FW	19	1,07 %
Heinz Fleischmann, FREIE WÄHLER / FW	21	1,19 %
Peter Dietl, FREIE WÄHLER / FW	19	1,07 %
Joachim Fichtner, FREIE WÄHLER / FW	19	1,07 %
Thomas Übelacker, FREIE WÄHLER / FW	20	1,13 %
Daniel Decombe, FREIE WÄHLER / FW	19	1,07 %
Bernd Langenberger, FREIE WÄHLER / FW	19	1,07 %
Johannes Barthel, FREIE WÄHLER / FW	19	1,07 %
Andreas Funk, FREIE WÄHLER / FW	20	1,13 %
Norbert Kirchenmaier, FREIE WÄHLER / FW	20	1,13 %
Virginie Ebert, FREIE WÄHLER / FW	19	1,07 %
Roland Winkler, FREIE WÄHLER / FW	19	1,07 %
AfD	1.082	8,73 %
Klaus Norgall, AfD	50	4,62 %
Norbert Ebnet, AfD	48	4,44 %
Stefan Uehlein, AfD	45	4,16 %
Johann Karl Hauenstein, AfD	48	4,44 %
Boris Schwarz, AfD	45	4,16 %
Dr. med. dent. Ralph Müller, AfD	46	4,25 %
Renate Flachmann, AfD	45	4,16 %
Leonhard Irion, AfD	45	4,16 %
Erich Müller, AfD	45	4,16 %
Richard Wolf, AfD	48	4,44 %
Horst-Georg Lange, AfD	48	4,44 %
Gerhard Erwand, AfD	45	4,16 %
Thomas Cartwright, AfD	48	4,44 %
Zsolt Dancsak, AfD	48	4,44 %
Sonja Appl-Schätz, AfD	48	4,44 %
Margit Schmutzler, AfD	45	4,16 %

	Anzahl	Prozent
Anja Staszewski, AfD	48	4,44 %
Regina Swoboda-Heinemann, AfD	48	4,44 %
Zsuzsana Csobor, AfD	48	4,44 %
Gundel Bayer, AfD	43	3,97 %
Leo Meier, AfD	45	4,16 %
Grzegorz Sikora, AfD	45	4,16 %
Horst Bogner, AfD	28	2,59 %
Maik Dorst, AfD	30	2,77 %
SPD	2.402	19,37 %
Andrea Lipka, SPD	51	2,12 %
Alexander Horlamus, SPD	43	1,79 %
Martina Baumann, SPD	40	1,67 %
Jan Plobner, SPD	70	2,91 %
Claudia Hälter, SPD	41	1,71 %
Jörg Fritsch, SPD	39	1,62 %
Lea Wölfel, SPD	38	1,58 %
Ulrich Weber, SPD	35	1,46 %
Iris Lederer, SPD	38	1,58 %
Stephan Krimm, SPD	37	1,54 %
Karin Völkl, SPD	78	3,25 %
Bruno Schmidt, SPD	34	1,42 %
Ulrike Praß, SPD	33	1,37 %
Martin Tabor, SPD	91	3,79 %
Nikola Maria König, SPD	34	1,42 %
Georg Schweikert, SPD	34	1,42 %
Ines Stelzer, SPD	43	1,79 %
Thomas Jennemann, SPD	34	1,42 %
Kathrin Winkler, SPD	32	1,33 %
Achim Stötzner, SPD	31	1,29 %
Inge Seitz, SPD	32	1,33 %
Sebastian Legat, SPD	39	1,62 %
Heike Riedlmeier, SPD	34	1,42 %
Gerhard Pfeiffer, SPD	29	1,21 %
Sabine Saß, SPD	31	1,29 %
Anastasios Pasalidis, SPD	29	1,21 %
Gertrud Lehmann, SPD	30	1,25 %
Emil Fischer, SPD	31	1,29 %
Ulrike Kohlitz, SPD	29	1,21 %
Christian Wirthmüller, SPD	28	1,17 %
Stefanie Brem, SPD	28	1,17 %

	Anzahl	Prozent
Jens Bürkle, SPD	52	2,16 %
An Thanh Phan, SPD	29	1,21 %
Wolfgang Schwarm, SPD	28	1,17 %
Anna Achziger, SPD	29	1,21 %
Andreas Roller, SPD	28	1,17 %
Karin Gätschenberger-Bahler, SPD	32	1,33 %
Jonathan Wrensch, SPD	28	1,17 %
Barbara Beck, SPD	54	2,25 %
Joachim Wartha, SPD	28	1,17 %
Petra Löhner, SPD	28	1,17 %
Christian Riedel, SPD	32	1,33 %
Margitta Adler-Naudon Diaz, SPD	31	1,29 %
Erich Dannhäuser, SPD	32	1,33 %
Anette Gundelach, SPD	28	1,17 %
Hans-Dieter Brückner, SPD	34	1,42 %
Ursula Schlosser, SPD	29	1,21 %
Bernd Ernstberger, SPD	35	1,46 %
Ursula Weser, SPD	48	2,00 %
Maximilian Wölfel, SPD	29	1,21 %
Kerstin Hasse-Petschat, SPD	27	1,12 %
Manfred Räbel, SPD	29	1,21 %
Frauke Schimmang, SPD	32	1,33 %
Karlheinz Lang, SPD	27	1,12 %
Maja Doll, SPD	26	1,08 %
Gerd Lochner, SPD	25	1,04 %
Helga Freier, SPD	27	1,12 %
Riza-Leon Bozkurt, SPD	26	1,08 %
Iris Reiß, SPD	25	1,04 %
Hermann Klaus Frank, SPD	30	1,25 %
Wolfgang Lahm, SPD	25	1,04 %
Daniel Hacker, SPD	27	1,12 %
Frank Ittner, SPD	25	1,04 %
Leonhard Hofmann, SPD	27	1,12 %
Dr. René Tomingas, SPD	25	1,04 %
Alexander Körber, SPD	23	0,96 %
Michael Gleiß, SPD	59	2,46 %
Michael Schmude, SPD	23	0,96 %
Manfred Neugebauer, SPD	22	0,92 %
Wolfgang Plattmeier, SPD	22	0,92 %

	Anzahl	Prozent
FDP	568	4,58 %
Kristine Lütke, FDP	15	2,64 %
Daniela Reißmann, FDP	14	2,46 %
Anna Maria Groß, FDP	14	2,46 %
Dr. Maximilian Haag, FDP	11	1,94 %
Luca Scharf, FDP	10	1,76 %
Prof. Dr.-Ing. Alexander von Hoffmann, FDP	31	5,46 %
Tanja Walter, FDP	13	2,29 %
Johannes Schmidt, FDP	10	1,76 %
Claudia Hueber, FDP	24	4,23 %
Harald Rösel, FDP	6	1,06 %
Gabriele Seger-Boller, FDP	6	1,06 %
Simon Landenberger, FDP	9	1,58 %
Gabriele Schätz, FDP	9	1,58 %
Markus Biberger, FDP	6	1,06 %
Silke Wenzel, FDP	6	1,06 %
Johannes Wurm, FDP	6	1,06 %
Anja Scharf, FDP	6	1,06 %
Theodor Stöcker, FDP	6	1,06 %
Madalina Balanescu, FDP	9	1,58 %
Dr. Wolfgang Ramsteck, FDP	7	1,23 %
Lena Wachter, FDP	8	1,41 %
Thomas Buhl, FDP	19	3,35 %
Linda Bogner, FDP	6	1,06 %
Gerd-Jürgen Steuer, FDP	11	1,94 %
Stefanie Tiebe-Fett, FDP	6	1,06 %
Sebastian von Meding, FDP	6	1,06 %
Heidi Hümmer, FDP	9	1,58 %
Ludger Arnoldi, FDP	7	1,23 %
Karola Hagen-Brosche, FDP	6	1,06 %
Markus Lüling, FDP	8	1,41 %
Brynja Adam-Radmanic, FDP	6	1,06 %
Thoralf Dietz, FDP	6	1,06 %
Kati Politz, FDP	17	2,99 %
Marcel Beckert, FDP	6	1,06 %
Nora Dauphin, FDP	6	1,06 %
Günter Musall, FDP	6	1,06 %
Lucie Balanescu, FDP	6	1,06 %
Christian Schätz, FDP	6	1,06 %

	Anzahl	Prozent
Marianne Stehnicke, FDP	7	1,23 %
Manfred Herbst, FDP	6	1,06 %
Lisa Bröhl, FDP	6	1,06 %
Leon Stapelberg, FDP	6	1,06 %
Wolfgang Kohlschütter, FDP	6	1,06 %
Kai Schultz, FDP	6	1,06 %
Ulrich Trautenberg, FDP	6	1,06 %
Moritz Wachter, FDP	6	1,06 %
Andreas Hebentanz, FDP	7	1,23 %
Uwe Schlesinger, FDP	6	1,06 %
Bernd Wachter, FDP	6	1,06 %
Milisav Radmanic, FDP	6	1,06 %
Christian Lamprecht, FDP	28	4,93 %
Markus Huerkamp, FDP	6	1,06 %
Timon Riedelbauch, FDP	8	1,41 %
Johannes Hubert, FDP	4	0,70 %
Thomas Reißmann, FDP	4	0,70 %
Karl-Heinz Herrmann, FDP	4	0,70 %
Manfred Dauphin, FDP	4	0,70 %
Christian Korb, FDP	4	0,70 %
Volker Gebhard, FDP	4	0,70 %
Sebastian Schöniger, FDP	4	0,70 %
Jürgen Hennig, FDP	4	0,70 %
Hans-D. Zeitz, FDP	9	1,58 %
Rainer Schultz, FDP	4	0,70 %
Dr. med. Kai Hillmer, FDP	8	1,41 %
Johann Schmidt, FDP	4	0,70 %
Dr.-Ing. Eckhard Huthloff, FDP	7	1,23 %
Werner Fischer, FDP	9	1,58 %
Dr. med. dent. Reinhard Pfarrer, FDP	4	0,70 %
Karlheinz Sußner, FDP	5	0,88 %
Dr. med. Thomas Liedl, FDP	7	1,23 %
Bunte Liste	31	0,25 %
David Filgertshofer, Bunte Liste	0	0,00 %
Christine Deutschmann, Bunte Liste	0	0,00 %
Thomas Winter, Bunte Liste	0	0,00 %
Angelika Pflaum, Bunte Liste	0	0,00 %
Hans-Joachim Dobbert, Bunte Liste	0	0,00 %

	Anzahl	Prozent
Cornelia Pfister, Bunte Liste	0	0,00 %
Mario Rubel, Bunte Liste	0	0,00 %
Andrea Nüßlein, Bunte Liste	0	0,00 %
Manfred Hofmann, Bunte Liste	15	48,39 %
Andrea Dobbert-Thomae, Bunte Liste	0	0,00 %
Fritz Amm, Bunte Liste	0	0,00 %
Susanne Rubner, Bunte Liste	0	0,00 %
Markus Rauh, Bunte Liste	0	0,00 %
Carolin Vogel, Bunte Liste	0	0,00 %
Ralf Dietze, Bunte Liste	0	0,00 %
Marlene Schenk, Bunte Liste	0	0,00 %
Georg Schaffer, Bunte Liste	0	0,00 %
Kim Callian, Bunte Liste	2	6,45 %
Tim Schenk, Bunte Liste	0	0,00 %
Pia Wick, Bunte Liste	0	0,00 %
Jörg Fronemann, Bunte Liste	0	0,00 %
Heike Hoffmann, Bunte Liste	0	0,00 %
Matthias Windisch, Bunte Liste	3	9,68 %
Annika Hessenauer, Bunte Liste	0	0,00 %
Michael Ceglar, Bunte Liste	0	0,00 %
Gabriele Schmidt, Bunte Liste	0	0,00 %
Alexander Sommerer, Bunte Liste	0	0,00 %
Karin Dobbert, Bunte Liste	0	0,00 %
Jakob Schwemmer, Bunte Liste	0	0,00 %
Cornelia Netter, Bunte Liste	3	9,68 %
Detlef Netter, Bunte Liste	5	16,13 %
Uschi Amm, Bunte Liste	0	0,00 %
Kevin Bicknell, Bunte Liste	0	0,00 %
Markus Winkelmann, Bunte Liste	0	0,00 %
Lisa Ohneberg, Bunte Liste	0	0,00 %
Johann Garnitschnig, Bunte Liste	0	0,00 %
Martina Amm, Bunte Liste	0	0,00 %
Günter Baumann, Bunte Liste	0	0,00 %
Michaela Röhrig Rasheed, Bunte Liste	0	0,00 %
Patrick Seger, Bunte Liste	0	0,00 %
Ingrid Heß, Bunte Liste	0	0,00 %
Christian Nüßlein, Bunte Liste	0	0,00 %
Heike Winter, Bunte Liste	0	0,00 %
Andreas Loos, Bunte Liste	0	0,00 %

	Anzahl	Prozent
Marianne Schmidt, Bunte Liste	0	0,00 %
Bernhard Pfister, Bunte Liste	0	0,00 %
Petra Rupp, Bunte Liste	0	0,00 %
Roland John, Bunte Liste	0	0,00 %
Doris Dischner, Bunte Liste	0	0,00 %
Uwe Düker, Bunte Liste	0	0,00 %
Cornelia Bauer, Bunte Liste	0	0,00 %
Thomas Sommerer, Bunte Liste	0	0,00 %
Thea Weber, Bunte Liste	0	0,00 %
Jürgen Bickel, Bunte Liste	0	0,00 %
Brigitte Kling, Bunte Liste	0	0,00 %
Wolfgang Saffer, Bunte Liste	0	0,00 %
Gaby Schmidt-Fleischmann, Bunte Liste	0	0,00 %
Günther Senf, Bunte Liste	0	0,00 %
Johann Winkelmann, Bunte Liste	0	0,00 %
Marcel Ropos, Bunte Liste	0	0,00 %
Florian Thomae, Bunte Liste	0	0,00 %
Daniel Grund, Bunte Liste	0	0,00 %
Dieter Weberpals, Bunte Liste	0	0,00 %
Peter Beierlein, Bunte Liste	0	0,00 %
Klaus Wiedemann, Bunte Liste	0	0,00 %
Tobias Deutschmann, Bunte Liste	0	0,00 %
Peter Stütz, Bunte Liste	0	0,00 %
Wolfgang Schröpfer, Bunte Liste	0	0,00 %
Wolfgang Neller, Bunte Liste	3	9,68 %
Volker Bayer, Bunte Liste	0	0,00 %
REP	140	1,13 %
Heinz Pflaumer, REP	6	4,29 %
Reinhard Appl, REP	6	4,29 %
Gabriele Jordan, REP	6	4,29 %
Andreas Preusker, REP	6	4,29 %
Sven Gretzbach, REP	4	2,86 %
Rosi Lankes, REP	4	2,86 %
Harald Böhm, REP	4	2,86 %
Konstantinos Papadopoulos, REP	4	2,86 %
Andrea Beckert, REP	4	2,86 %
Markus Haas, REP	4	2,86 %
Yvonne Kühling, REP	4	2,86 %
Alexander Sperling, REP	4	2,86 %

	Anzahl	Prozent
Lena Kohl, REP	4	2,86 %
Roswitha Schramm, REP	4	2,86 %
Helmut Fischer, REP	4	2,86 %
Reinhard Bodendörfer, REP	4	2,86 %
Martina Weiß, REP	4	2,86 %
Norbert Heinel, REP	4	2,86 %
Thomas Schlenk, REP	4	2,86 %
Ronny Kühling, REP	4	2,86 %
Sabrina Meister, REP	4	2,86 %
Stefan Büttner, REP	4	2,86 %
Jessica Schlenk, REP	4	2,86 %
Michael Kohl, REP	4	2,86 %
Miriam Pflaumer, REP	4	2,86 %
Manfred Schmid, REP	4	2,86 %
Sascha Peschke, REP	4	2,86 %
Martina Kohl, REP	4	2,86 %
Stephan Hauenstein, REP	4	2,86 %
Christian Seger, REP	4	2,86 %
Marco Pflaumer, REP	4	2,86 %
Sven Weiß, REP	4	2,86 %
Stephanie Pflaumer, REP	4	2,86 %
DIE LINKE	135	1,09 %
Evelyn Schötz, DIE LINKE	9	6,67 %
Werner Schäfer, DIE LINKE	9	6,67 %
Gisela Asseraf-Schulz, DIE LINKE	7	5,19 %
Valentin Schötz, DIE LINKE	9	6,67 %
Filia Wolf, DIE LINKE	6	4,44 %
René Wiedmann, DIE LINKE	6	4,44 %
Franziska Wendland, DIE LINKE	6	4,44 %
Richard Schlappa, DIE LINKE	6	4,44 %
Madeleine Ott, DIE LINKE	9	6,67 %
Christos Kalaitzidis, DIE LINKE	3	2,22 %
Tanja Maas, DIE LINKE	3	2,22 %
Reik Vogel, DIE LINKE	6	4,44 %
Lea Dirscherl, DIE LINKE	6	4,44 %
Georg Hutzler, DIE LINKE	3	2,22 %
Jonas Reichenbach, DIE LINKE	8	5,93 %
Moritz Weber, DIE LINKE	3	2,22 %
Yannik Schmidt, DIE LINKE	6	4,44 %
Peter Martin, DIE LINKE	3	2,22 %

	Anzahl	Prozent
Nikolai Lewis, DIE LINKE	3	2,22 %
Daniel Wiedmann, DIE LINKE	6	4,44 %
Max Friedrich, DIE LINKE	6	4,44 %
Hanspeter Schötz, DIE LINKE	3	2,22 %
Hartmut Gempel, DIE LINKE	9	6,67 %
ÖDP	389	3,14 %
Norbert Spiegel, ÖDP	20	5,14 %
Walter Stadelmann, ÖDP	24	6,17 %
Michaela Janik, ÖDP	18	4,63 %
Markus Krischer, ÖDP	18	4,63 %
Arthur Javorsky, ÖDP	21	5,40 %
Ulrike Wagner, ÖDP	18	4,63 %
Bernd Kellermann, ÖDP	21	5,40 %
Winfried Stede, ÖDP	18	4,63 %
Carsten Schmotz, ÖDP	20	5,14 %
Bastian Weidinger, ÖDP	18	4,63 %
Zita Schmotz, ÖDP	18	4,63 %
Kevin Banea, ÖDP	18	4,63 %
Franziska Stadelmann, ÖDP	15	3,86 %
Max Grießer, ÖDP	15	3,86 %
Margarete Lebrecht, ÖDP	15	3,86 %
Stephan Höpfner, ÖDP	15	3,86 %
Lyane Schollau, ÖDP	15	3,86 %
Manfred Müller, ÖDP	14	3,60 %
Sabine Spiegel, ÖDP	12	3,08 %
Theodor Schmidtkunz, ÖDP	12	3,08 %
Artur Lebrecht, ÖDP	9	2,31 %
Marko Weiß, ÖDP	9	2,31 %
Claudia Kippenberg, ÖDP	15	3,86 %
Daniela Werner, ÖDP	11	2,83 %

005 Altstadt nördlich I

	Anzahl	Prozent
CSU	1.154	13,72 %
Cornelia Trinkl, CSU	22	1,91 %
Norbert Dünkel, CSU	24	2,08 %
Marlene Mortler, CSU	22	1,91 %
Dr. rer. pol. Bernd Eckstein, CSU	31	2,69 %
Karin Müller, CSU	19	1,65 %
Thomas Ritter, CSU	16	1,39 %
Norbert Thiel, CSU	16	1,39 %
Heinz Meyer, CSU	21	1,82 %
Klaus Falk, CSU	18	1,56 %
Betty Schmidt, CSU	18	1,56 %
Michael Schmidt, CSU	20	1,73 %
Bernd Müller, CSU	15	1,30 %
Günther Felßner, CSU	20	1,73 %
Helmut Brückner, CSU	18	1,56 %
Marion Fischer, CSU	19	1,65 %
Josef Springer, CSU	18	1,56 %
Martina Hoffmann, CSU	15	1,30 %
Frank Pitterlein, CSU	18	1,56 %
Markus Gleißenberg, CSU	15	1,30 %
Kerstin Rösel, CSU	19	1,65 %
Norbert Maschler, CSU	15	1,30 %
Peter Uschalt, CSU	15	1,30 %
Thomas Kramer, CSU	34	2,95 %
Dr. med. Otto Wolze, CSU	16	1,39 %
Petra Lorenz, CSU	18	1,56 %
Alexander Hommel, CSU	15	1,30 %
Lisa Bezold, CSU	16	1,39 %
Johannes Ballas, CSU	16	1,39 %
Manfred Schmidt, CSU	16	1,39 %
Markus Holzammer, CSU	15	1,30 %
Thomas Kraußner, CSU	19	1,65 %
Hannes Loos, CSU	15	1,30 %
Beate Schmidt, CSU	19	1,65 %
Jens Fankhänel, CSU	15	1,30 %
Holger Herrmann, CSU	15	1,30 %
Harald Bammler, CSU	15	1,30 %
Thomas Pöferlein, CSU	14	1,21 %
Wolfgang Hellmann, CSU	17	1,47 %

	Anzahl	Prozent
Gerhard Bock, CSU	15	1,30 %
Christa Wild, CSU	20	1,73 %
Oliver Siegl, CSU	14	1,21 %
Andreas Geistmann, CSU	15	1,30 %
Karl Jäger, CSU	14	1,21 %
Christian Süß, CSU	17	1,47 %
Dirk Reinhardt, CSU	14	1,21 %
Dennis Kummarnitzky, CSU	17	1,47 %
Matthias Huth, CSU	14	1,21 %
Mike Beuttler, CSU	14	1,21 %
Thorsten Brunner, CSU	17	1,47 %
Helmut Schmidt, CSU	14	1,21 %
Oliver Unterburger, CSU	15	1,30 %
Marion Trisl, CSU	18	1,56 %
Martin Decker, CSU	14	1,21 %
Christian Zitzmann, CSU	15	1,30 %
Daniel Schuster, CSU	14	1,21 %
Sabine Richter, CSU	14	1,21 %
Christoph Grassl, CSU	15	1,30 %
Petra Kraus, CSU	14	1,21 %
Silvia Guth, CSU	14	1,21 %
Manfred Weber, CSU	13	1,13 %
Andreas Beck, CSU	13	1,13 %
Christine Döpking, CSU	17	1,47 %
Christina Müller, CSU	13	1,13 %
Nils-Alexander Rösch, CSU	16	1,39 %
Rainer Deuerlein, CSU	13	1,13 %
Veronika Nette, CSU	12	1,04 %
Konrad Rupprecht, CSU	15	1,30 %
Bernhard Winter, CSU	12	1,04 %
Prof. Dr. Hans-Peter Schmidt, CSU	12	1,04 %
Nina Bezold, CSU	11	0,95 %
GRÜNE	2.693	32,01 %
Gabriele Drechsler, GRÜNE	49	1,82 %
Benedikt Bisping, GRÜNE	47	1,75 %
Christiane Lischka-Seitz, GRÜNE	42	1,56 %
Marcus Seitz, GRÜNE	41	1,52 %
Christa Heckel, GRÜNE	42	1,56 %
Horst Topp, GRÜNE	58	2,15 %

	Anzahl	Prozent
Eva Kneißl, GRÜNE	39	1,45 %
Hermann Frank, GRÜNE	38	1,41 %
Dr. Lydia Hufmann-Bisping, GRÜNE	41	1,52 %
Eckart Paetzold, GRÜNE	50	1,86 %
Margit Kiessling, GRÜNE	51	1,89 %
Klaus Kexel, GRÜNE	37	1,37 %
Dr. Elisabeth Altmann, GRÜNE	38	1,41 %
Peter Landenberger, GRÜNE	38	1,41 %
Ilse Parakenings, GRÜNE	39	1,45 %
Dieter Hammer, GRÜNE	38	1,41 %
Sabine Meindl, GRÜNE	42	1,56 %
Reinhard Bayer, GRÜNE	38	1,41 %
Gabriele Beer, GRÜNE	38	1,41 %
Paul Raab, GRÜNE	39	1,45 %
Swantje Blancke, GRÜNE	42	1,56 %
Werner Koch, GRÜNE	38	1,41 %
Irmgard Fritsch, GRÜNE	39	1,45 %
Konstantin Gerl, GRÜNE	37	1,37 %
Angelika Schanzer-Dautzenberg, GRÜNE	37	1,37 %
Christian Puppa, GRÜNE	40	1,49 %
Doris Erdinger, GRÜNE	40	1,49 %
Thomas Gurtzick, GRÜNE	38	1,41 %
Pia Hoffmann-Heinze, GRÜNE	36	1,34 %
Thiemo Graf, GRÜNE	35	1,30 %
Sandra Twardzik, GRÜNE	36	1,34 %
Tobias Schlesinger, GRÜNE	36	1,34 %
Dörthe Busch, GRÜNE	36	1,34 %
Andreas Sperling, GRÜNE	35	1,30 %
Mechthild Scholz, GRÜNE	37	1,37 %
Jörg Baetzner, GRÜNE	37	1,37 %
Susanne Schieback, GRÜNE	36	1,34 %
Jürgen Schaper, GRÜNE	38	1,41 %
Dr. Dörte Reitzenstein, GRÜNE	39	1,45 %
Benjamin Stockmayer, GRÜNE	35	1,30 %
Ethel Machnitzky-Baron, GRÜNE	35	1,30 %
Robert Datzer, GRÜNE	40	1,49 %
Rita Bogner, GRÜNE	42	1,56 %
Thomas Mayer, GRÜNE	35	1,30 %
Michaela Stolba, GRÜNE	40	1,49 %

	Anzahl	Prozent
Volker Twardzik, GRÜNE	35	1,30 %
Siegrid Ederer, GRÜNE	45	1,67 %
Wolfgang Seitz, GRÜNE	40	1,49 %
Heidmarie Wolf, GRÜNE	35	1,30 %
Jörn Amting, GRÜNE	44	1,63 %
Gabriele Landenberg, GRÜNE	40	1,49 %
Viktor Werthner, GRÜNE	34	1,26 %
Angelika Eisenbrand, GRÜNE	34	1,26 %
Helmut Schleif, GRÜNE	33	1,23 %
Gertrud Behrmann-Haas, GRÜNE	34	1,26 %
Sebastian Wolf, GRÜNE	44	1,63 %
Ursula Würsching, GRÜNE	40	1,49 %
Norbert Ziegler, GRÜNE	32	1,19 %
Erika Vogel, GRÜNE	35	1,30 %
David Kugler, GRÜNE	44	1,63 %
Margarete Becker, GRÜNE	39	1,45 %
Dr. phil. Rüdiger Baron, GRÜNE	31	1,15 %
Cosima Adebahr, GRÜNE	34	1,26 %
Christian Fischer, GRÜNE	32	1,19 %
Renate Meyer, GRÜNE	31	1,15 %
Walter Beer, GRÜNE	34	1,26 %
Dr. med. vet. Erdmute Lipper, GRÜNE	41	1,52 %
Hans Klischewski, GRÜNE	34	1,26 %
Lisa Albert, GRÜNE	34	1,26 %
Ingo von Ramdohr, GRÜNE	30	1,11 %
FREIE WÄHLER / FW	2.111	25,09 %
Armin Kroder, FREIE WÄHLER / FW	56	2,65 %
Robert Ilg, FREIE WÄHLER / FW	36	1,71 %
Klaus Hacker, FREIE WÄHLER / FW	32	1,52 %
Ruth Thurner, FREIE WÄHLER / FW	32	1,52 %
Werner Wolter, FREIE WÄHLER / FW	31	1,47 %
Thomas Lang, FREIE WÄHLER / FW	31	1,47 %
Angelika Feisthammel, FREIE WÄHLER / FW	35	1,66 %
Adalbert Loschge, FREIE WÄH- LER / FW	45	2,13 %

	Anzahl	Prozent
Dr. med. Martin Seitz, FREIE WÄHLER / FW	32	1,52 %
Julia Hacker, FREIE WÄHLER / FW	32	1,52 %
Martin Maier, FREIE WÄHLER / FW	31	1,47 %
Udo Kraußer, FREIE WÄHLER / FW	30	1,42 %
Thomas Dietz, FREIE WÄHLER / FW	50	2,37 %
Anita Eberhard, FREIE WÄHLER / FW	30	1,42 %
Hubert Galozy, FREIE WÄHLER / FW	31	1,47 %
Klaus Albrecht, FREIE WÄHLER / FW	32	1,52 %
Bernd Bogner, FREIE WÄHLER / FW	31	1,47 %
Perry Gumann, FREIE WÄHLER / FW	31	1,47 %
Felix Locke, FREIE WÄHLER / FW	31	1,47 %
Klaus Vitzthum, FREIE WÄHLER / FW	31	1,47 %
Sebastian Greck, FREIE WÄHLER / FW	33	1,56 %
Thomas Wittmann, FREIE WÄHLER / FW	31	1,47 %
Susanne Zorell-Huscke, FREIE WÄHLER / FW	30	1,42 %
Heiko Scholl, FREIE WÄHLER / FW	29	1,37 %
Joachim Lang, FREIE WÄHLER / FW	35	1,66 %
Armin Haushahn, FREIE WÄHLER / FW	28	1,33 %
Ingrid Kroder, FREIE WÄHLER / FW	27	1,28 %
Christine Karl-Peters, FREIE WÄHLER / FW	27	1,28 %
Dr. med. Peter Wack, FREIE WÄHLER / FW	47	2,23 %
Martina Höng, FREIE WÄHLER / FW	27	1,28 %
Yvonne Geldner-Lauth, FREIE WÄHLER / FW	29	1,37 %
Georg Rauh, FREIE WÄHLER / FW	28	1,33 %

	Anzahl	Prozent
Hans-Helmut Schmidt, FREIE WÄHLER / FW	29	1,37 %
Cordula Breitenfellner, FREIE WÄHLER / FW	40	1,89 %
Michael Vahldiek, FREIE WÄHLER / FW	27	1,28 %
Stefan Adelman, FREIE WÄHLER / FW	28	1,33 %
Frank Keller, FREIE WÄHLER / FW	27	1,28 %
Evi Kraußner, FREIE WÄHLER / FW	28	1,33 %
Gudrun Hartmann, FREIE WÄHLER / FW	31	1,47 %
Edith Würth, FREIE WÄHLER / FW	28	1,33 %
Horst Gruber, FREIE WÄHLER / FW	40	1,89 %
Frank Flachenecker, FREIE WÄHLER / FW	30	1,42 %
Doris Bassimir, FREIE WÄHLER / FW	28	1,33 %
Marco Schnellinger, FREIE WÄHLER / FW	28	1,33 %
Thomas Müller-Rühl, FREIE WÄHLER / FW	28	1,33 %
Holger Riedelbauch, FREIE WÄHLER / FW	28	1,33 %
Gabi Bleisteiner, FREIE WÄHLER / FW	27	1,28 %
Petra Schwemmer, FREIE WÄHLER / FW	27	1,28 %
Peter Köhler, FREIE WÄHLER / FW	28	1,33 %
Dr. Ralf Schabik, FREIE WÄHLER / FW	43	2,04 %
Günther Kuhn, FREIE WÄHLER / FW	31	1,47 %
Andre (genannt: Jack Rebel) Anacker, FREIE WÄHLER / FW	27	1,28 %
Alfred Metzner, FREIE WÄHLER / FW	29	1,37 %
Richard Zimmermann, FREIE WÄHLER / FW	26	1,23 %
Jörg Kirschner, FREIE WÄHLER / FW	25	1,18 %
Birgit Ruder, FREIE WÄHLER / FW	28	1,33 %

	Anzahl	Prozent
Andreas Büttner, FREIE WÄHLER / FW	25	1,18 %
Karl Fischer, FREIE WÄHLER / FW	27	1,28 %
Ingo Kämmer, FREIE WÄHLER / FW	25	1,18 %
Heinz Fleischmann, FREIE WÄHLER / FW	31	1,47 %
Peter Dietl, FREIE WÄHLER / FW	28	1,33 %
Joachim Fichtner, FREIE WÄHLER / FW	25	1,18 %
Thomas Übelacker, FREIE WÄHLER / FW	23	1,09 %
Daniel Decombe, FREIE WÄHLER / FW	23	1,09 %
Bernd Langenberger, FREIE WÄHLER / FW	22	1,04 %
Johannes Barthel, FREIE WÄHLER / FW	22	1,04 %
Andreas Funk, FREIE WÄHLER / FW	22	1,04 %
Norbert Kirchenmaier, FREIE WÄHLER / FW	22	1,04 %
Virginie Ebert, FREIE WÄHLER / FW	22	1,04 %
Roland Winkler, FREIE WÄHLER / FW	22	1,04 %
AfD	469	5,57 %
Klaus Norgall, AfD	21	4,48 %
Norbert Ebnet, AfD	21	4,48 %
Stefan Uehlein, AfD	21	4,48 %
Johann Karl Hauenstein, AfD	21	4,48 %
Boris Schwarz, AfD	21	4,48 %
Dr. med. dent. Ralph Müller, AfD	24	5,12 %
Renate Flachmann, AfD	21	4,48 %
Leonhard Irion, AfD	21	4,48 %
Erich Müller, AfD	19	4,05 %
Richard Wolf, AfD	19	4,05 %
Horst-Georg Lange, AfD	19	4,05 %
Gerhard Erwand, AfD	20	4,26 %
Thomas Cartwright, AfD	19	4,05 %
Zsolt Dancsak, AfD	20	4,26 %
Sonja Appl-Schätz, AfD	19	4,05 %
Margit Schmutzler, AfD	20	4,26 %

	Anzahl	Prozent
Anja Staszewski, AfD	19	4,05 %
Regina Swoboda-Heinemann, AfD	20	4,26 %
Zsuzsana Csobor, AfD	19	4,05 %
Gundel Bayer, AfD	20	4,26 %
Leo Meier, AfD	19	4,05 %
Grzegorz Sikora, AfD	20	4,26 %
Horst Bogner, AfD	13	2,77 %
Maik Dorst, AfD	13	2,77 %
SPD	1.290	15,33 %
Andrea Lipka, SPD	26	2,02 %
Alexander Horlamus, SPD	26	2,02 %
Martina Baumann, SPD	27	2,09 %
Jan Plobner, SPD	39	3,02 %
Claudia Hälter, SPD	22	1,71 %
Jörg Fritsch, SPD	18	1,40 %
Lea Wölfel, SPD	16	1,24 %
Ulrich Weber, SPD	16	1,24 %
Iris Lederer, SPD	23	1,78 %
Stephan Krimm, SPD	18	1,40 %
Karin Völkl, SPD	46	3,57 %
Bruno Schmidt, SPD	18	1,40 %
Ulrike Praß, SPD	18	1,40 %
Martin Tabor, SPD	52	4,03 %
Nikola Maria König, SPD	15	1,16 %
Georg Schweikert, SPD	22	1,71 %
Ines Stelzer, SPD	20	1,55 %
Thomas Jennemann, SPD	16	1,24 %
Kathrin Winkler, SPD	19	1,47 %
Achim Stötzner, SPD	16	1,24 %
Inge Seitz, SPD	19	1,47 %
Sebastian Legat, SPD	20	1,55 %
Heike Riedlmeier, SPD	19	1,47 %
Gerhard Pfeiffer, SPD	15	1,16 %
Sabine Saß, SPD	19	1,47 %
Anastasios Pasalidis, SPD	15	1,16 %
Gertrud Lehmann, SPD	21	1,63 %
Emil Fischer, SPD	20	1,55 %
Ulrike Kohlitz, SPD	16	1,24 %
Christian Wirthmüller, SPD	18	1,40 %
Stefanie Brem, SPD	17	1,32 %

	Anzahl	Prozent
Jens Bürkle, SPD	30	2,33 %
An Thanh Phan, SPD	15	1,16 %
Wolfgang Schwarm, SPD	17	1,32 %
Anna Achziger, SPD	14	1,09 %
Andreas Roller, SPD	14	1,09 %
Karin Gätschenberger-Bahler, SPD	15	1,16 %
Jonathan Wrensch, SPD	14	1,09 %
Barbara Beck, SPD	34	2,64 %
Joachim Wartha, SPD	14	1,09 %
Petra Löhner, SPD	16	1,24 %
Christian Riedel, SPD	14	1,09 %
Margitta Adler-Naudon Diaz, SPD	15	1,16 %
Erich Dannhäuser, SPD	20	1,55 %
Anette Gundelach, SPD	15	1,16 %
Hans-Dieter Brückner, SPD	18	1,40 %
Ursula Schlosser, SPD	14	1,09 %
Bernd Ernstberger, SPD	14	1,09 %
Ursula Weser, SPD	20	1,55 %
Maximilian Wölfel, SPD	13	1,01 %
Kerstin Hasse-Petschat, SPD	17	1,32 %
Manfred Räbel, SPD	13	1,01 %
Frauke Schimmang, SPD	13	1,01 %
Karlheinz Lang, SPD	13	1,01 %
Maja Doll, SPD	13	1,01 %
Gerd Lochner, SPD	13	1,01 %
Helga Freier, SPD	20	1,55 %
Riza-Leon Bozkurt, SPD	14	1,09 %
Iris Reiß, SPD	14	1,09 %
Hermann Klaus Frank, SPD	13	1,01 %
Wolfgang Lahm, SPD	19	1,47 %
Daniel Hacker, SPD	13	1,01 %
Frank Ittner, SPD	13	1,01 %
Leonhard Hofmann, SPD	13	1,01 %
Dr. René Tomingas, SPD	14	1,09 %
Alexander Körber, SPD	13	1,01 %
Michael Gleiß, SPD	27	2,09 %
Michael Schmude, SPD	13	1,01 %
Manfred Neugebauer, SPD	12	0,93 %
Wolfgang Plattmeier, SPD	12	0,93 %

	Anzahl	Prozent
FDP	265	3,15 %
Kristine Lütke, FDP	6	2,26 %
Daniela Reißmann, FDP	4	1,51 %
Anna Maria Groß, FDP	3	1,13 %
Dr. Maximilian Haag, FDP	5	1,89 %
Luca Scharf, FDP	3	1,13 %
Prof. Dr.-Ing. Alexander von Hoffmann, FDP	6	2,26 %
Tanja Walter, FDP	3	1,13 %
Johannes Schmidt, FDP	5	1,89 %
Claudia Hueber, FDP	6	2,26 %
Harald Rösel, FDP	4	1,51 %
Gabriele Seger-Boller, FDP	3	1,13 %
Simon Landenberger, FDP	4	1,51 %
Gabriele Schätz, FDP	3	1,13 %
Markus Biberger, FDP	4	1,51 %
Silke Wenzel, FDP	3	1,13 %
Johannes Wurm, FDP	4	1,51 %
Anja Scharf, FDP	3	1,13 %
Theodor Stöcker, FDP	4	1,51 %
Madalina Balanescu, FDP	6	2,26 %
Dr. Wolfgang Ramsteck, FDP	4	1,51 %
Lena Wachter, FDP	3	1,13 %
Thomas Buhl, FDP	8	3,02 %
Linda Bogner, FDP	3	1,13 %
Gerd-Jürgen Steuer, FDP	4	1,51 %
Stefanie Tiebe-Fett, FDP	3	1,13 %
Sebastian von Meding, FDP	4	1,51 %
Heidi Hümmer, FDP	3	1,13 %
Ludger Arnoldi, FDP	4	1,51 %
Karola Hagen-Brosche, FDP	3	1,13 %
Markus Lüling, FDP	4	1,51 %
Brynja Adam-Radmanic, FDP	3	1,13 %
Thoralf Dietz, FDP	4	1,51 %
Kati Politz, FDP	10	3,77 %
Marcel Beckert, FDP	4	1,51 %
Nora Dauphin, FDP	3	1,13 %
Günter Musall, FDP	4	1,51 %
Lucie Balanescu, FDP	3	1,13 %
Christian Schätz, FDP	4	1,51 %

	Anzahl	Prozent
Marianne Stehnicke, FDP	3	1,13 %
Manfred Herbst, FDP	4	1,51 %
Lisa Bröhl, FDP	3	1,13 %
Leon Stapelberg, FDP	4	1,51 %
Wolfgang Kohlschütter, FDP	3	1,13 %
Kai Schultz, FDP	4	1,51 %
Ulrich Trautenberg, FDP	3	1,13 %
Moritz Wachter, FDP	4	1,51 %
Andreas Hebentanz, FDP	3	1,13 %
Uwe Schlesinger, FDP	4	1,51 %
Bernd Wachter, FDP	3	1,13 %
Milisav Radmanic, FDP	4	1,51 %
Christian Lamprecht, FDP	6	2,26 %
Markus Huerkamp, FDP	4	1,51 %
Timon Riedelbauch, FDP	3	1,13 %
Johannes Hubert, FDP	3	1,13 %
Thomas Reißmann, FDP	3	1,13 %
Karl-Heinz Herrmann, FDP	3	1,13 %
Manfred Dauphin, FDP	4	1,51 %
Christian Korb, FDP	3	1,13 %
Volker Gebhard, FDP	3	1,13 %
Sebastian Schöniger, FDP	3	1,13 %
Jürgen Hennig, FDP	3	1,13 %
Hans-D. Zeitz, FDP	3	1,13 %
Rainer Schultz, FDP	3	1,13 %
Dr. med. Kai Hillmer, FDP	4	1,51 %
Johann Schmidt, FDP	3	1,13 %
Dr.-Ing. Eckhard Huthloff, FDP	4	1,51 %
Werner Fischer, FDP	3	1,13 %
Dr. med. dent. Reinhard Pfarrer, FDP	3	1,13 %
Karlheinz Sußner, FDP	2	0,75 %
Dr. med. Thomas Liedl, FDP	3	1,13 %
Bunte Liste	14	0,17 %
David Filgertshofer, Bunte Liste	0	0,00 %
Christine Deutschmann, Bunte Liste	0	0,00 %
Thomas Winter, Bunte Liste	1	7,14 %
Angelika Pflaum, Bunte Liste	0	0,00 %
Hans-Joachim Dobbert, Bunte Liste	0	0,00 %

	Anzahl	Prozent
Cornelia Pfister, Bunte Liste	1	7,14 %
Mario Rubel, Bunte Liste	0	0,00 %
Andrea Nüßlein, Bunte Liste	0	0,00 %
Manfred Hofmann, Bunte Liste	1	7,14 %
Andrea Dobbert-Thomae, Bunte Liste	3	21,43 %
Fritz Amm, Bunte Liste	1	7,14 %
Susanne Rubner, Bunte Liste	0	0,00 %
Markus Rauh, Bunte Liste	1	7,14 %
Carolin Vogel, Bunte Liste	0	0,00 %
Ralf Dietze, Bunte Liste	1	7,14 %
Marlene Schenk, Bunte Liste	0	0,00 %
Georg Schaffer, Bunte Liste	1	7,14 %
Kim Callian, Bunte Liste	0	0,00 %
Tim Schenk, Bunte Liste	1	7,14 %
Pia Wick, Bunte Liste	1	7,14 %
Jörg Fronemann, Bunte Liste	0	0,00 %
Heike Hoffmann, Bunte Liste	0	0,00 %
Matthias Windisch, Bunte Liste	1	7,14 %
Annika Hessenauer, Bunte Liste	0	0,00 %
Michael Ceglar, Bunte Liste	0	0,00 %
Gabriele Schmidt, Bunte Liste	1	7,14 %
Alexander Sommerer, Bunte Liste	0	0,00 %
Karin Dobbert, Bunte Liste	0	0,00 %
Jakob Schwemmer, Bunte Liste	0	0,00 %
Cornelia Netter, Bunte Liste	0	0,00 %
Detlef Netter, Bunte Liste	0	0,00 %
Uschi Amm, Bunte Liste	0	0,00 %
Kevin Bicknell, Bunte Liste	0	0,00 %
Markus Winkelmann, Bunte Liste	0	0,00 %
Lisa Ohneberg, Bunte Liste	0	0,00 %
Johann Garnitschnig, Bunte Liste	0	0,00 %
Martina Amm, Bunte Liste	0	0,00 %
Günter Baumann, Bunte Liste	0	0,00 %
Michaela Röhrig Rasheed, Bunte Liste	0	0,00 %
Patrick Seger, Bunte Liste	0	0,00 %
Ingrid Heß, Bunte Liste	0	0,00 %
Christian Nüßlein, Bunte Liste	0	0,00 %
Heike Winter, Bunte Liste	0	0,00 %
Andreas Loos, Bunte Liste	0	0,00 %

	Anzahl	Prozent
Marianne Schmidt, Bunte Liste	0	0,00 %
Bernhard Pfister, Bunte Liste	0	0,00 %
Petra Rupp, Bunte Liste	0	0,00 %
Roland John, Bunte Liste	0	0,00 %
Doris Dischner, Bunte Liste	0	0,00 %
Uwe Düker, Bunte Liste	0	0,00 %
Cornelia Bauer, Bunte Liste	0	0,00 %
Thomas Sommerer, Bunte Liste	0	0,00 %
Thea Weber, Bunte Liste	0	0,00 %
Jürgen Bickel, Bunte Liste	0	0,00 %
Brigitte Kling, Bunte Liste	0	0,00 %
Wolfgang Saffer, Bunte Liste	0	0,00 %
Gaby Schmidt-Fleischmann, Bunte Liste	0	0,00 %
Günther Senf, Bunte Liste	0	0,00 %
Johann Winkelmann, Bunte Liste	0	0,00 %
Marcel Ropos, Bunte Liste	0	0,00 %
Florian Thomae, Bunte Liste	0	0,00 %
Daniel Grund, Bunte Liste	0	0,00 %
Dieter Weberpals, Bunte Liste	0	0,00 %
Peter Beierlein, Bunte Liste	0	0,00 %
Klaus Wiedemann, Bunte Liste	0	0,00 %
Tobias Deutschmann, Bunte Liste	0	0,00 %
Peter Stütz, Bunte Liste	0	0,00 %
Wolfgang Schröpfer, Bunte Liste	0	0,00 %
Wolfgang Neller, Bunte Liste	0	0,00 %
Volker Bayer, Bunte Liste	0	0,00 %
REP	20	0,24 %
Heinz Pflaumer, REP	2	10,00 %
Reinhard Appl, REP	2	10,00 %
Gabriele Jordan, REP	0	0,00 %
Andreas Preusker, REP	1	5,00 %
Sven Gretzbach, REP	1	5,00 %
Rosi Lankes, REP	1	5,00 %
Harald Böhm, REP	0	0,00 %
Konstantinos Papadopoulos, REP	1	5,00 %
Andrea Beckert, REP	1	5,00 %
Markus Haas, REP	0	0,00 %
Yvonne Kühling, REP	1	5,00 %
Alexander Sperling, REP	0	0,00 %

	Anzahl	Prozent
Lena Kohl, REP	1	5,00 %
Roswitha Schramm, REP	1	5,00 %
Helmut Fischer, REP	0	0,00 %
Reinhard Bodendörfer, REP	1	5,00 %
Martina Weiß, REP	1	5,00 %
Norbert Heinel, REP	1	5,00 %
Thomas Schlenk, REP	1	5,00 %
Ronny Kühling, REP	1	5,00 %
Sabrina Meister, REP	1	5,00 %
Stefan Büttner, REP	1	5,00 %
Jessica Schlenk, REP	1	5,00 %
Michael Kohl, REP	0	0,00 %
Miriam Pflaumer, REP	0	0,00 %
Manfred Schmid, REP	0	0,00 %
Sascha Peschke, REP	0	0,00 %
Martina Kohl, REP	0	0,00 %
Stephan Hauenstein, REP	0	0,00 %
Christian Seger, REP	0	0,00 %
Marco Pflaumer, REP	0	0,00 %
Sven Weiß, REP	0	0,00 %
Stephanie Pflaumer, REP	0	0,00 %
DIE LINKE	366	4,35 %
Evelyn Schötz, DIE LINKE	18	4,92 %
Werner Schäfer, DIE LINKE	15	4,10 %
Gisela Asseraf-Schulz, DIE LINKE	18	4,92 %
Valentin Schötz, DIE LINKE	15	4,10 %
Filia Wolf, DIE LINKE	18	4,92 %
René Wiedmann, DIE LINKE	15	4,10 %
Franziska Wendland, DIE LINKE	18	4,92 %
Richard Schlappa, DIE LINKE	15	4,10 %
Madeleine Ott, DIE LINKE	18	4,92 %
Christos Kalaitzidis, DIE LINKE	15	4,10 %
Tanja Maas, DIE LINKE	18	4,92 %
Reik Vogel, DIE LINKE	15	4,10 %
Lea Dirscherl, DIE LINKE	18	4,92 %
Georg Hutzler, DIE LINKE	15	4,10 %
Jonas Reichenbach, DIE LINKE	15	4,10 %
Moritz Weber, DIE LINKE	15	4,10 %
Yannik Schmidt, DIE LINKE	15	4,10 %
Peter Martin, DIE LINKE	15	4,10 %

	Anzahl	Prozent
Nikolai Lewis, DIE LINKE	15	4,10 %
Daniel Wiedmann, DIE LINKE	15	4,10 %
Max Friedrich, DIE LINKE	15	4,10 %
Hanspeter Schötz, DIE LINKE	15	4,10 %
Hartmut Gempel, DIE LINKE	15	4,10 %
ÖDP	31	0,37 %
Norbert Spiegel, ÖDP	0	0,00 %
Walter Stadelmann, ÖDP	6	19,35 %
Michaela Janik, ÖDP	0	0,00 %
Markus Krischer, ÖDP	0	0,00 %
Arthur Javorsky, ÖDP	6	19,35 %
Ulrike Wagner, ÖDP	0	0,00 %
Bernd Kellermann, ÖDP	6	19,35 %
Winfried Stede, ÖDP	0	0,00 %
Carsten Schmotz, ÖDP	0	0,00 %
Bastian Weidinger, ÖDP	0	0,00 %
Zita Schmotz, ÖDP	0	0,00 %
Kevin Banea, ÖDP	0	0,00 %
Franziska Stadelmann, ÖDP	3	9,68 %
Max Grießer, ÖDP	3	9,68 %
Margarete Lebrecht, ÖDP	0	0,00 %
Stephan Höpfner, ÖDP	0	0,00 %
Lyane Schollau, ÖDP	0	0,00 %
Manfred Müller, ÖDP	0	0,00 %
Sabine Spiegel, ÖDP	0	0,00 %
Theodor Schmidtkunz, ÖDP	0	0,00 %
Artur Lebrecht, ÖDP	0	0,00 %
Marko Weiß, ÖDP	0	0,00 %
Claudia Kippenberg, ÖDP	4	12,90 %
Daniela Werner, ÖDP	3	9,68 %

006 Altstadt nördlich II

	Anzahl	Prozent
CSU	1.965	22,50 %
Cornelia Trinkl, CSU	37	1,88 %
Norbert Dünkel, CSU	36	1,83 %
Marlene Mortler, CSU	40	2,04 %
Dr. rer. pol. Bernd Eckstein, CSU	54	2,75 %
Karin Müller, CSU	29	1,48 %
Thomas Ritter, CSU	37	1,88 %
Norbert Thiel, CSU	25	1,27 %
Heinz Meyer, CSU	40	2,04 %
Klaus Falk, CSU	25	1,27 %
Betty Schmidt, CSU	35	1,78 %
Michael Schmidt, CSU	46	2,34 %
Bernd Müller, CSU	29	1,48 %
Günther Felßner, CSU	28	1,42 %
Helmut Brückner, CSU	26	1,32 %
Marion Fischer, CSU	43	2,19 %
Josef Springer, CSU	25	1,27 %
Martina Hoffmann, CSU	27	1,37 %
Frank Pitterlein, CSU	30	1,53 %
Markus Gleißenberg, CSU	26	1,32 %
Kerstin Rösel, CSU	25	1,27 %
Norbert Maschler, CSU	23	1,17 %
Peter Uschalt, CSU	22	1,12 %
Thomas Kramer, CSU	65	3,31 %
Dr. med. Otto Wolze, CSU	22	1,12 %
Petra Lorenz, CSU	34	1,73 %
Alexander Hommel, CSU	37	1,88 %
Lisa Bezold, CSU	24	1,22 %
Johannes Ballas, CSU	22	1,12 %
Manfred Schmidt, CSU	22	1,12 %
Markus Holzammer, CSU	27	1,37 %
Thomas Kraußner, CSU	30	1,53 %
Hannes Loos, CSU	24	1,22 %
Beate Schmidt, CSU	26	1,32 %
Jens Fankhänel, CSU	22	1,12 %
Holger Herrmann, CSU	22	1,12 %
Harald Bammler, CSU	22	1,12 %
Thomas Pöferlein, CSU	22	1,12 %
Wolfgang Hellmann, CSU	22	1,12 %

	Anzahl	Prozent
Gerhard Bock, CSU	22	1,12 %
Christa Wild, CSU	56	2,85 %
Oliver Siegl, CSU	25	1,27 %
Andreas Geistmann, CSU	22	1,12 %
Karl Jäger, CSU	22	1,12 %
Christian Süß, CSU	22	1,12 %
Dirk Reinhardt, CSU	22	1,12 %
Dennis Kummarnitzky, CSU	25	1,27 %
Matthias Huth, CSU	25	1,27 %
Mike Beuttler, CSU	22	1,12 %
Thorsten Brunner, CSU	24	1,22 %
Helmut Schmidt, CSU	22	1,12 %
Oliver Unterburger, CSU	25	1,27 %
Marion Trisl, CSU	25	1,27 %
Martin Decker, CSU	26	1,32 %
Christian Zitzmann, CSU	26	1,32 %
Daniel Schuster, CSU	22	1,12 %
Sabine Richter, CSU	23	1,17 %
Christoph Grassl, CSU	22	1,12 %
Petra Kraus, CSU	22	1,12 %
Silvia Guth, CSU	28	1,42 %
Manfred Weber, CSU	24	1,22 %
Andreas Beck, CSU	22	1,12 %
Christine Döpking, CSU	33	1,68 %
Christina Müller, CSU	22	1,12 %
Nils-Alexander Rösch, CSU	42	2,14 %
Rainer Deuerlein, CSU	22	1,12 %
Veronika Nette, CSU	24	1,22 %
Konrad Rupprecht, CSU	34	1,73 %
Bernhard Winter, CSU	20	1,02 %
Prof. Dr. Hans-Peter Schmidt, CSU	22	1,12 %
Nina Bezold, CSU	21	1,07 %
GRÜNE	2.702	30,94 %
Gabriele Drechsler, GRÜNE	69	2,55 %
Benedikt Bisping, GRÜNE	46	1,70 %
Christiane Lischka-Seitz, GRÜNE	56	2,07 %
Marcus Seitz, GRÜNE	44	1,63 %
Christa Heckel, GRÜNE	46	1,70 %
Horst Topp, GRÜNE	86	3,18 %

	Anzahl	Prozent
Eva Kneil, GRNE	46	1,70 %
Hermann Frank, GRNE	41	1,52 %
Dr. Lydia Hufmann-Bisping, GRNE	44	1,63 %
Eckart Paetzold, GRNE	81	3,00 %
Margit Kiessling, GRNE	65	2,41 %
Klaus Kexel, GRNE	38	1,41 %
Dr. Elisabeth Altmann, GRNE	42	1,55 %
Peter Landenberger, GRNE	41	1,52 %
Ilse Parakenings, GRNE	44	1,63 %
Dieter Hammer, GRNE	39	1,44 %
Sabine Meindl, GRNE	42	1,55 %
Reinhard Bayer, GRNE	39	1,44 %
Gabriele Beer, GRNE	41	1,52 %
Paul Raab, GRNE	36	1,33 %
Swantje Blancke, GRNE	32	1,18 %
Werner Koch, GRNE	40	1,48 %
Irmingard Fritsch, GRNE	35	1,30 %
Konstantin Gerl, GRNE	38	1,41 %
Angelika Schanzer-Dautzenberg, GRNE	32	1,18 %
Christian Puppa, GRNE	35	1,30 %
Doris Erdinger, GRNE	39	1,44 %
Thomas Gurtzick, GRNE	38	1,41 %
Pia Hoffmann-Heinze, GRNE	32	1,18 %
Thiemo Graf, GRNE	32	1,18 %
Sandra Twardzik, GRNE	35	1,30 %
Tobias Schlesinger, GRNE	38	1,41 %
Drthe Busch, GRNE	36	1,33 %
Andreas Sperling, GRNE	32	1,18 %
Mechthild Scholz, GRNE	35	1,30 %
Jrg Baetzner, GRNE	34	1,26 %
Susanne Schieback, GRNE	35	1,30 %
Jrgen Schaper, GRNE	35	1,30 %
Dr. Drte Reitzenstein, GRNE	38	1,41 %
Benjamin Stockmayer, GRNE	33	1,22 %
Ethel Machnitzky-Baron, GRNE	36	1,33 %
Robert Datzer, GRNE	33	1,22 %
Rita Bogner, GRNE	36	1,33 %
Thomas Mayer, GRNE	37	1,37 %
Michaela Stolba, GRNE	36	1,33 %

	Anzahl	Prozent
Volker Twardzik, GRÜNE	31	1,15 %
Siegrid Ederer, GRÜNE	44	1,63 %
Wolfgang Seitz, GRÜNE	34	1,26 %
Heidmarie Wolf, GRÜNE	33	1,22 %
Jörn Amting, GRÜNE	43	1,59 %
Gabriele Landenberg, GRÜNE	33	1,22 %
Viktor Werthner, GRÜNE	31	1,15 %
Angelika Eisenbrand, GRÜNE	31	1,15 %
Helmut Schleif, GRÜNE	31	1,15 %
Gertrud Behrmann-Haas, GRÜNE	37	1,37 %
Sebastian Wolf, GRÜNE	34	1,26 %
Ursula Würsching, GRÜNE	36	1,33 %
Norbert Ziegler, GRÜNE	31	1,15 %
Erika Vogel, GRÜNE	33	1,22 %
David Kugler, GRÜNE	44	1,63 %
Margarete Becker, GRÜNE	34	1,26 %
Dr. phil. Rüdiger Baron, GRÜNE	30	1,11 %
Cosima Adebahr, GRÜNE	30	1,11 %
Christian Fischer, GRÜNE	33	1,22 %
Renate Meyer, GRÜNE	30	1,11 %
Walter Beer, GRÜNE	31	1,15 %
Dr. med. vet. Erdmute Lipper, GRÜNE	33	1,22 %
Hans Klischewski, GRÜNE	31	1,15 %
Lisa Albert, GRÜNE	28	1,04 %
Ingo von Ramdohr, GRÜNE	28	1,04 %
FREIE WÄHLER / FW	1.011	11,58 %
Armin Kroder, FREIE WÄHLER / FW	65	6,43 %
Robert Ilg, FREIE WÄHLER / FW	18	1,78 %
Klaus Hacker, FREIE WÄHLER / FW	14	1,38 %
Ruth Thurner, FREIE WÄHLER / FW	11	1,09 %
Werner Wolter, FREIE WÄHLER / FW	12	1,19 %
Thomas Lang, FREIE WÄHLER / FW	13	1,29 %
Angelika Feisthammel, FREIE WÄHLER / FW	28	2,77 %
Adalbert Loschge, FREIE WÄH- LER / FW	43	4,25 %

	Anzahl	Prozent
Dr. med. Martin Seitz, FREIE WÄHLER / FW	11	1,09 %
Julia Hacker, FREIE WÄHLER / FW	11	1,09 %
Martin Maier, FREIE WÄHLER / FW	11	1,09 %
Udo Kraußner, FREIE WÄHLER / FW	12	1,19 %
Thomas Dietz, FREIE WÄHLER / FW	46	4,55 %
Anita Eberhard, FREIE WÄHLER / FW	13	1,29 %
Hubert Galozy, FREIE WÄHLER / FW	12	1,19 %
Klaus Albrecht, FREIE WÄHLER / FW	12	1,19 %
Bernd Bogner, FREIE WÄHLER / FW	11	1,09 %
Perry Gumann, FREIE WÄHLER / FW	13	1,29 %
Felix Locke, FREIE WÄHLER / FW	11	1,09 %
Klaus Vitzthum, FREIE WÄHLER / FW	22	2,18 %
Sebastian Greck, FREIE WÄHLER / FW	14	1,38 %
Thomas Wittmann, FREIE WÄHLER / FW	12	1,19 %
Susanne Zorell-Huscke, FREIE WÄHLER / FW	11	1,09 %
Heiko Scholl, FREIE WÄHLER / FW	14	1,38 %
Joachim Lang, FREIE WÄHLER / FW	19	1,88 %
Armin Haushahn, FREIE WÄHLER / FW	13	1,29 %
Ingrid Kroder, FREIE WÄHLER / FW	21	2,08 %
Christine Karl-Peters, FREIE WÄHLER / FW	11	1,09 %
Dr. med. Peter Wack, FREIE WÄHLER / FW	45	4,45 %
Martina Höng, FREIE WÄHLER / FW	11	1,09 %
Yvonne Geldner-Lauth, FREIE WÄHLER / FW	14	1,38 %
Georg Rauh, FREIE WÄHLER / FW	12	1,19 %

	Anzahl	Prozent
Hans-Helmut Schmidt, FREIE WÄHLER / FW	13	1,29 %
Cordula Breitenfellner, FREIE WÄHLER / FW	27	2,67 %
Michael Vahldiek, FREIE WÄHLER / FW	11	1,09 %
Stefan Adelman, FREIE WÄHLER / FW	12	1,19 %
Frank Keller, FREIE WÄHLER / FW	13	1,29 %
Evi Kraußner, FREIE WÄHLER / FW	10	0,99 %
Gudrun Hartmann, FREIE WÄHLER / FW	12	1,19 %
Edith Würth, FREIE WÄHLER / FW	12	1,19 %
Horst Gruber, FREIE WÄHLER / FW	21	2,08 %
Frank Flachenecker, FREIE WÄHLER / FW	9	0,89 %
Doris Bassimir, FREIE WÄHLER / FW	9	0,89 %
Marco Schnellinger, FREIE WÄHLER / FW	10	0,99 %
Thomas Müller-Rühl, FREIE WÄHLER / FW	9	0,89 %
Holger Riedelbauch, FREIE WÄHLER / FW	9	0,89 %
Gabi Bleisteiner, FREIE WÄHLER / FW	12	1,19 %
Petra Schwemmer, FREIE WÄHLER / FW	9	0,89 %
Peter Köhler, FREIE WÄHLER / FW	9	0,89 %
Dr. Ralf Schabik, FREIE WÄHLER / FW	40	3,96 %
Günther Kuhn, FREIE WÄHLER / FW	9	0,89 %
Andre (genannt: Jack Rebel) Anacker, FREIE WÄHLER / FW	10	0,99 %
Alfred Metzner, FREIE WÄHLER / FW	10	0,99 %
Richard Zimmermann, FREIE WÄHLER / FW	9	0,89 %
Jörg Kirschner, FREIE WÄHLER / FW	12	1,19 %
Birgit Ruder, FREIE WÄHLER / FW	9	0,89 %

	Anzahl	Prozent
Andreas Büttner, FREIE WÄHLER / FW	8	0,79 %
Karl Fischer, FREIE WÄHLER / FW	11	1,09 %
Ingo Kämmer, FREIE WÄHLER / FW	8	0,79 %
Heinz Fleischmann, FREIE WÄHLER / FW	8	0,79 %
Peter Dietl, FREIE WÄHLER / FW	8	0,79 %
Joachim Fichtner, FREIE WÄHLER / FW	8	0,79 %
Thomas Übelacker, FREIE WÄHLER / FW	9	0,89 %
Daniel Decombe, FREIE WÄHLER / FW	8	0,79 %
Bernd Langenberger, FREIE WÄHLER / FW	8	0,79 %
Johannes Barthel, FREIE WÄHLER / FW	8	0,79 %
Andreas Funk, FREIE WÄHLER / FW	8	0,79 %
Norbert Kirchenmaier, FREIE WÄHLER / FW	8	0,79 %
Virginie Ebert, FREIE WÄHLER / FW	8	0,79 %
Roland Winkler, FREIE WÄHLER / FW	11	1,09 %
AfD	467	5,35 %
Klaus Norgall, AfD	29	6,21 %
Norbert Ebnet, AfD	23	4,93 %
Stefan Uehlein, AfD	21	4,50 %
Johann Karl Hauenstein, AfD	23	4,93 %
Boris Schwarz, AfD	18	3,85 %
Dr. med. dent. Ralph Müller, AfD	26	5,57 %
Renate Flachmann, AfD	18	3,85 %
Leonhard Irion, AfD	21	4,50 %
Erich Müller, AfD	21	4,50 %
Richard Wolf, AfD	21	4,50 %
Horst-Georg Lange, AfD	24	5,14 %
Gerhard Erwand, AfD	18	3,85 %
Thomas Cartwright, AfD	18	3,85 %
Zsolt Dancsak, AfD	18	3,85 %
Sonja Appl-Schätz, AfD	18	3,85 %
Margit Schmutzler, AfD	18	3,85 %

	Anzahl	Prozent
Anja Staszewski, AfD	18	3,85 %
Regina Swoboda-Heinemann, AfD	18	3,85 %
Zsuzsana Csobor, AfD	18	3,85 %
Gundel Bayer, AfD	18	3,85 %
Leo Meier, AfD	18	3,85 %
Grzegorz Sikora, AfD	21	4,50 %
Horst Bogner, AfD	11	2,36 %
Maik Dorst, AfD	10	2,14 %
SPD	1.709	19,57 %
Andrea Lipka, SPD	33	1,93 %
Alexander Horlamus, SPD	23	1,35 %
Martina Baumann, SPD	26	1,52 %
Jan Plobner, SPD	51	2,98 %
Claudia Hälter, SPD	19	1,11 %
Jörg Fritsch, SPD	19	1,11 %
Lea Wölfel, SPD	24	1,40 %
Ulrich Weber, SPD	19	1,11 %
Iris Lederer, SPD	19	1,11 %
Stephan Krimm, SPD	19	1,11 %
Karin Völkl, SPD	60	3,51 %
Bruno Schmidt, SPD	20	1,17 %
Ulrike Praß, SPD	22	1,29 %
Martin Tabor, SPD	90	5,27 %
Nikola Maria König, SPD	22	1,29 %
Georg Schweikert, SPD	20	1,17 %
Ines Stelzer, SPD	30	1,76 %
Thomas Jennemann, SPD	19	1,11 %
Kathrin Winkler, SPD	26	1,52 %
Achim Stötzner, SPD	19	1,11 %
Inge Seitz, SPD	27	1,58 %
Sebastian Legat, SPD	28	1,64 %
Heike Riedlmeier, SPD	23	1,35 %
Gerhard Pfeiffer, SPD	25	1,46 %
Sabine Saß, SPD	22	1,29 %
Anastasios Pasalidis, SPD	21	1,23 %
Gertrud Lehmann, SPD	25	1,46 %
Emil Fischer, SPD	28	1,64 %
Ulrike Kohlitz, SPD	21	1,23 %
Christian Wirthmüller, SPD	19	1,11 %
Stefanie Brem, SPD	19	1,11 %

	Anzahl	Prozent
Jens Bürkle, SPD	45	2,63 %
An Thanh Phan, SPD	21	1,23 %
Wolfgang Schwarm, SPD	19	1,11 %
Anna Achziger, SPD	19	1,11 %
Andreas Roller, SPD	20	1,17 %
Karin Gätschenberger-Bahler, SPD	25	1,46 %
Jonathan Wrensch, SPD	20	1,17 %
Barbara Beck, SPD	42	2,46 %
Joachim Wartha, SPD	19	1,11 %
Petra Löhner, SPD	20	1,17 %
Christian Riedel, SPD	20	1,17 %
Margitta Adler-Naudon Diaz, SPD	22	1,29 %
Erich Dannhäuser, SPD	20	1,17 %
Anette Gundelach, SPD	22	1,29 %
Hans-Dieter Brückner, SPD	19	1,11 %
Ursula Schlosser, SPD	22	1,29 %
Bernd Ernstberger, SPD	22	1,29 %
Ursula Weser, SPD	43	2,52 %
Maximilian Wölfel, SPD	19	1,11 %
Kerstin Hasse-Petschat, SPD	23	1,35 %
Manfred Räbel, SPD	24	1,40 %
Frauke Schimmang, SPD	24	1,40 %
Karlheinz Lang, SPD	18	1,05 %
Maja Doll, SPD	18	1,05 %
Gerd Lochner, SPD	18	1,05 %
Helga Freier, SPD	25	1,46 %
Riza-Leon Bozkurt, SPD	21	1,23 %
Iris Reiß, SPD	18	1,05 %
Hermann Klaus Frank, SPD	21	1,23 %
Wolfgang Lahm, SPD	21	1,23 %
Daniel Hacker, SPD	21	1,23 %
Frank Ittner, SPD	18	1,05 %
Leonhard Hofmann, SPD	17	0,99 %
Dr. René Tomingas, SPD	19	1,11 %
Alexander Körber, SPD	17	0,99 %
Michael Gleiß, SPD	38	2,22 %
Michael Schmude, SPD	15	0,88 %
Manfred Neugebauer, SPD	21	1,23 %
Wolfgang Plattmeier, SPD	15	0,88 %

	Anzahl	Prozent
FDP	409	4,68 %
Kristine Lütke, FDP	15	3,67 %
Daniela Reißmann, FDP	12	2,93 %
Anna Maria Groß, FDP	12	2,93 %
Dr. Maximilian Haag, FDP	12	2,93 %
Luca Scharf, FDP	7	1,71 %
Prof. Dr.-Ing. Alexander von Hoffmann, FDP	14	3,42 %
Tanja Walter, FDP	7	1,71 %
Johannes Schmidt, FDP	7	1,71 %
Claudia Hueber, FDP	11	2,69 %
Harald Rösel, FDP	4	0,98 %
Gabriele Seger-Boller, FDP	4	0,98 %
Simon Landenberger, FDP	8	1,96 %
Gabriele Schätz, FDP	4	0,98 %
Markus Biberger, FDP	4	0,98 %
Silke Wenzel, FDP	4	0,98 %
Johannes Wurm, FDP	7	1,71 %
Anja Scharf, FDP	7	1,71 %
Theodor Stöcker, FDP	6	1,47 %
Madalina Balanescu, FDP	4	0,98 %
Dr. Wolfgang Ramsteck, FDP	7	1,71 %
Lena Wachter, FDP	3	0,73 %
Thomas Buhl, FDP	13	3,18 %
Linda Bogner, FDP	4	0,98 %
Gerd-Jürgen Steuer, FDP	7	1,71 %
Stefanie Tiebe-Fett, FDP	6	1,47 %
Sebastian von Meding, FDP	6	1,47 %
Heidi Hümmer, FDP	3	0,73 %
Ludger Arnoldi, FDP	7	1,71 %
Karola Hagen-Brosche, FDP	3	0,73 %
Markus Lüling, FDP	6	1,47 %
Brynja Adam-Radmanic, FDP	6	1,47 %
Thoralf Dietz, FDP	4	0,98 %
Kati Politz, FDP	10	2,44 %
Marcel Beckert, FDP	6	1,47 %
Nora Dauphin, FDP	6	1,47 %
Günter Musall, FDP	4	0,98 %
Lucie Balanescu, FDP	4	0,98 %
Christian Schätz, FDP	6	1,47 %

	Anzahl	Prozent
Marianne Stehnicke, FDP	6	1,47 %
Manfred Herbst, FDP	6	1,47 %
Lisa Bröhl, FDP	7	1,71 %
Leon Stapelberg, FDP	6	1,47 %
Wolfgang Kohlschütter, FDP	6	1,47 %
Kai Schultz, FDP	3	0,73 %
Ulrich Trautenberg, FDP	4	0,98 %
Moritz Wachter, FDP	7	1,71 %
Andreas Hebentanz, FDP	3	0,73 %
Uwe Schlesinger, FDP	4	0,98 %
Bernd Wachter, FDP	3	0,73 %
Milisav Radmanic, FDP	3	0,73 %
Christian Lamprecht, FDP	10	2,44 %
Markus Huerkamp, FDP	4	0,98 %
Timon Riedelbauch, FDP	6	1,47 %
Johannes Hubert, FDP	3	0,73 %
Thomas Reißmann, FDP	7	1,71 %
Karl-Heinz Herrmann, FDP	3	0,73 %
Manfred Dauphin, FDP	5	1,22 %
Christian Korb, FDP	3	0,73 %
Volker Gebhard, FDP	3	0,73 %
Sebastian Schöniger, FDP	6	1,47 %
Jürgen Hennig, FDP	4	0,98 %
Hans-D. Zeitz, FDP	4	0,98 %
Rainer Schultz, FDP	3	0,73 %
Dr. med. Kai Hillmer, FDP	5	1,22 %
Johann Schmidt, FDP	3	0,73 %
Dr.-Ing. Eckhard Huthloff, FDP	3	0,73 %
Werner Fischer, FDP	3	0,73 %
Dr. med. dent. Reinhard Pfarrer, FDP	6	1,47 %
Karlheinz Sußner, FDP	3	0,73 %
Dr. med. Thomas Liedl, FDP	7	1,71 %
Bunte Liste	114	1,31 %
David Filgertshofer, Bunte Liste	1	0,88 %
Christine Deutschmann, Bunte Liste	1	0,88 %
Thomas Winter, Bunte Liste	4	3,51 %
Angelika Pflaum, Bunte Liste	2	1,75 %
Hans-Joachim Dobbert, Bunte Liste	1	0,88 %

	Anzahl	Prozent
Cornelia Pfister, Bunte Liste	2	1,75 %
Mario Rubel, Bunte Liste	1	0,88 %
Andrea Nüßlein, Bunte Liste	4	3,51 %
Manfred Hofmann, Bunte Liste	1	0,88 %
Andrea Dobbert-Thomae, Bunte Liste	2	1,75 %
Fritz Amm, Bunte Liste	2	1,75 %
Susanne Rubner, Bunte Liste	1	0,88 %
Markus Rauh, Bunte Liste	1	0,88 %
Carolin Vogel, Bunte Liste	2	1,75 %
Ralf Dietze, Bunte Liste	1	0,88 %
Marlene Schenk, Bunte Liste	1	0,88 %
Georg Schaffer, Bunte Liste	2	1,75 %
Kim Callian, Bunte Liste	1	0,88 %
Tim Schenk, Bunte Liste	1	0,88 %
Pia Wick, Bunte Liste	1	0,88 %
Jörg Fronemann, Bunte Liste	2	1,75 %
Heike Hoffmann, Bunte Liste	5	4,39 %
Matthias Windisch, Bunte Liste	1	0,88 %
Annika Hessenauer, Bunte Liste	1	0,88 %
Michael Ceglar, Bunte Liste	1	0,88 %
Gabriele Schmidt, Bunte Liste	1	0,88 %
Alexander Sommerer, Bunte Liste	1	0,88 %
Karin Dobbert, Bunte Liste	1	0,88 %
Jakob Schwemmer, Bunte Liste	1	0,88 %
Cornelia Netter, Bunte Liste	7	6,14 %
Detlef Netter, Bunte Liste	1	0,88 %
Uschi Amm, Bunte Liste	2	1,75 %
Kevin Bicknell, Bunte Liste	1	0,88 %
Markus Winkelmann, Bunte Liste	4	3,51 %
Lisa Ohneberg, Bunte Liste	1	0,88 %
Johann Garnitschnig, Bunte Liste	1	0,88 %
Martina Amm, Bunte Liste	2	1,75 %
Günter Baumann, Bunte Liste	3	2,63 %
Michaela Röhrig Rasheed, Bunte Liste	1	0,88 %
Patrick Seger, Bunte Liste	1	0,88 %
Ingrid Heß, Bunte Liste	1	0,88 %
Christian Nüßlein, Bunte Liste	1	0,88 %
Heike Winter, Bunte Liste	2	1,75 %
Andreas Loos, Bunte Liste	1	0,88 %

	Anzahl	Prozent
Marianne Schmidt, Bunte Liste	2	1,75 %
Bernhard Pfister, Bunte Liste	1	0,88 %
Petra Rupp, Bunte Liste	1	0,88 %
Roland John, Bunte Liste	1	0,88 %
Doris Dischner, Bunte Liste	4	3,51 %
Uwe Düker, Bunte Liste	1	0,88 %
Cornelia Bauer, Bunte Liste	1	0,88 %
Thomas Sommerer, Bunte Liste	2	1,75 %
Thea Weber, Bunte Liste	1	0,88 %
Jürgen Bickel, Bunte Liste	1	0,88 %
Brigitte Kling, Bunte Liste	1	0,88 %
Wolfgang Saffer, Bunte Liste	1	0,88 %
Gaby Schmidt-Fleischmann, Bunte Liste	1	0,88 %
Günther Senf, Bunte Liste	1	0,88 %
Johann Winkelmann, Bunte Liste	4	3,51 %
Marcel Ropos, Bunte Liste	1	0,88 %
Florian Thomae, Bunte Liste	5	4,39 %
Daniel Grund, Bunte Liste	1	0,88 %
Dieter Weberpals, Bunte Liste	1	0,88 %
Peter Beierlein, Bunte Liste	1	0,88 %
Klaus Wiedemann, Bunte Liste	1	0,88 %
Tobias Deutschmann, Bunte Liste	1	0,88 %
Peter Stütz, Bunte Liste	1	0,88 %
Wolfgang Schröpfer, Bunte Liste	1	0,88 %
Wolfgang Neller, Bunte Liste	2	1,75 %
Volker Bayer, Bunte Liste	1	0,88 %
REP	5	0,06 %
Heinz Pflaumer, REP	0	0,00 %
Reinhard Appl, REP	0	0,00 %
Gabriele Jordan, REP	0	0,00 %
Andreas Preusker, REP	1	20,00 %
Sven Gretzbach, REP	0	0,00 %
Rosi Lankes, REP	0	0,00 %
Harald Böhm, REP	0	0,00 %
Konstantinos Papadopoulos, REP	1	20,00 %
Andrea Beckert, REP	0	0,00 %
Markus Haas, REP	0	0,00 %
Yvonne Kühling, REP	1	20,00 %
Alexander Sperling, REP	0	0,00 %

	Anzahl	Prozent
Lena Kohl, REP	0	0,00 %
Roswitha Schramm, REP	0	0,00 %
Helmut Fischer, REP	0	0,00 %
Reinhard Bodendörfer, REP	1	20,00 %
Martina Weiß, REP	0	0,00 %
Norbert Heinel, REP	0	0,00 %
Thomas Schlenk, REP	0	0,00 %
Ronny Kühling, REP	0	0,00 %
Sabrina Meister, REP	1	20,00 %
Stefan Büttner, REP	0	0,00 %
Jessica Schlenk, REP	0	0,00 %
Michael Kohl, REP	0	0,00 %
Miriam Pflaumer, REP	0	0,00 %
Manfred Schmid, REP	0	0,00 %
Sascha Peschke, REP	0	0,00 %
Martina Kohl, REP	0	0,00 %
Stephan Hauenstein, REP	0	0,00 %
Christian Seger, REP	0	0,00 %
Marco Pflaumer, REP	0	0,00 %
Sven Weiß, REP	0	0,00 %
Stephanie Pflaumer, REP	0	0,00 %
DIE LINKE	248	2,84 %
Evelyn Schötz, DIE LINKE	21	8,47 %
Werner Schäfer, DIE LINKE	13	5,24 %
Gisela Asseraf-Schulz, DIE LINKE	12	4,84 %
Valentin Schötz, DIE LINKE	10	4,03 %
Filia Wolf, DIE LINKE	12	4,84 %
René Wiedmann, DIE LINKE	10	4,03 %
Franziska Wendland, DIE LINKE	12	4,84 %
Richard Schlappa, DIE LINKE	9	3,63 %
Madeleine Ott, DIE LINKE	10	4,03 %
Christos Kalaitzidis, DIE LINKE	9	3,63 %
Tanja Maas, DIE LINKE	9	3,63 %
Reik Vogel, DIE LINKE	10	4,03 %
Lea Dirscherl, DIE LINKE	10	4,03 %
Georg Hutzler, DIE LINKE	9	3,63 %
Jonas Reichenbach, DIE LINKE	9	3,63 %
Moritz Weber, DIE LINKE	9	3,63 %
Yannik Schmidt, DIE LINKE	9	3,63 %
Peter Martin, DIE LINKE	9	3,63 %

	Anzahl	Prozent
Nikolai Lewis, DIE LINKE	15	6,05 %
Daniel Wiedmann, DIE LINKE	12	4,84 %
Max Friedrich, DIE LINKE	9	3,63 %
Hanspeter Schötz, DIE LINKE	9	3,63 %
Hartmut Gempel, DIE LINKE	11	4,44 %
ÖDP	103	1,18 %
Norbert Spiegel, ÖDP	9	8,74 %
Walter Stadelmann, ÖDP	9	8,74 %
Michaela Janik, ÖDP	12	11,65 %
Markus Krischer, ÖDP	4	3,88 %
Arthur Javorsky, ÖDP	3	2,91 %
Ulrike Wagner, ÖDP	3	2,91 %
Bernd Kellermann, ÖDP	6	5,83 %
Winfried Stede, ÖDP	3	2,91 %
Carsten Schmotz, ÖDP	3	2,91 %
Bastian Weidinger, ÖDP	3	2,91 %
Zita Schmotz, ÖDP	3	2,91 %
Kevin Banea, ÖDP	4	3,88 %
Franziska Stadelmann, ÖDP	3	2,91 %
Max Grießer, ÖDP	3	2,91 %
Margarete Lebrecht, ÖDP	3	2,91 %
Stephan Höpfner, ÖDP	3	2,91 %
Lyane Schollau, ÖDP	3	2,91 %
Manfred Müller, ÖDP	3	2,91 %
Sabine Spiegel, ÖDP	3	2,91 %
Theodor Schmidtkunz, ÖDP	6	5,83 %
Artur Lebrecht, ÖDP	3	2,91 %
Marko Weiß, ÖDP	3	2,91 %
Claudia Kippenberg, ÖDP	4	3,88 %
Daniela Werner, ÖDP	4	3,88 %

007 Stadtgebiet östlich I

	Anzahl	Prozent
CSU	3.164	24,15 %
Cornelia Trinkl, CSU	63	1,99 %
Norbert Dünkel, CSU	56	1,77 %
Marlene Mortler, CSU	55	1,74 %
Dr. rer. pol. Bernd Eckstein, CSU	67	2,12 %
Karin Müller, CSU	48	1,52 %
Thomas Ritter, CSU	46	1,45 %
Norbert Thiel, CSU	46	1,45 %
Heinz Meyer, CSU	50	1,58 %
Klaus Falk, CSU	46	1,45 %
Betty Schmidt, CSU	49	1,55 %
Michael Schmidt, CSU	55	1,74 %
Bernd Müller, CSU	46	1,45 %
Günther Felßner, CSU	50	1,58 %
Helmut Brückner, CSU	45	1,42 %
Marion Fischer, CSU	47	1,49 %
Josef Springer, CSU	46	1,45 %
Martina Hoffmann, CSU	48	1,52 %
Frank Pitterlein, CSU	44	1,39 %
Markus Gleißenberg, CSU	45	1,42 %
Kerstin Rösel, CSU	49	1,55 %
Norbert Maschler, CSU	45	1,42 %
Peter Uschalt, CSU	45	1,42 %
Thomas Kramer, CSU	71	2,24 %
Dr. med. Otto Wolze, CSU	44	1,39 %
Petra Lorenz, CSU	44	1,39 %
Alexander Hommel, CSU	48	1,52 %
Lisa Bezold, CSU	47	1,49 %
Johannes Ballas, CSU	43	1,36 %
Manfred Schmidt, CSU	43	1,36 %
Markus Holzammer, CSU	43	1,36 %
Thomas Kraußner, CSU	43	1,36 %
Hannes Loos, CSU	43	1,36 %
Beate Schmidt, CSU	46	1,45 %
Jens Fankhänel, CSU	43	1,36 %
Holger Herrmann, CSU	43	1,36 %
Harald Bammler, CSU	46	1,45 %
Thomas Pöferlein, CSU	43	1,36 %
Wolfgang Hellmann, CSU	43	1,36 %

	Anzahl	Prozent
Gerhard Bock, CSU	43	1,36 %
Christa Wild, CSU	58	1,83 %
Oliver Siegl, CSU	43	1,36 %
Andreas Geistmann, CSU	42	1,33 %
Karl Jäger, CSU	42	1,33 %
Christian Süß, CSU	46	1,45 %
Dirk Reinhardt, CSU	42	1,33 %
Dennis Kummarnitzky, CSU	42	1,33 %
Matthias Huth, CSU	42	1,33 %
Mike Beuttler, CSU	41	1,30 %
Thorsten Brunner, CSU	41	1,30 %
Helmut Schmidt, CSU	41	1,30 %
Oliver Unterburger, CSU	41	1,30 %
Marion Trisl, CSU	41	1,30 %
Martin Decker, CSU	41	1,30 %
Christian Zitzmann, CSU	41	1,30 %
Daniel Schuster, CSU	45	1,42 %
Sabine Richter, CSU	41	1,30 %
Christoph Grassl, CSU	41	1,30 %
Petra Kraus, CSU	41	1,30 %
Silvia Guth, CSU	40	1,26 %
Manfred Weber, CSU	40	1,26 %
Andreas Beck, CSU	42	1,33 %
Christine Döpking, CSU	47	1,49 %
Christina Müller, CSU	39	1,23 %
Nils-Alexander Rösch, CSU	46	1,45 %
Rainer Deuerlein, CSU	39	1,23 %
Veronika Nette, CSU	40	1,26 %
Konrad Rupprecht, CSU	40	1,26 %
Bernhard Winter, CSU	37	1,17 %
Prof. Dr. Hans-Peter Schmidt, CSU	37	1,17 %
Nina Bezold, CSU	38	1,20 %
GRÜNE	3.862	29,47 %
Gabriele Drechsler, GRÜNE	68	1,76 %
Benedikt Bisping, GRÜNE	66	1,71 %
Christiane Lischka-Seitz, GRÜNE	65	1,68 %
Marcus Seitz, GRÜNE	64	1,66 %
Christa Heckel, GRÜNE	66	1,71 %
Horst Topp, GRÜNE	81	2,10 %

	Anzahl	Prozent
Eva Kneißl, GRÜNE	63	1,63 %
Hermann Frank, GRÜNE	62	1,61 %
Dr. Lydia Hufmann-Bisping, GRÜNE	60	1,55 %
Eckart Paetzold, GRÜNE	66	1,71 %
Margit Kiessling, GRÜNE	59	1,53 %
Klaus Kexel, GRÜNE	56	1,45 %
Dr. Elisabeth Altmann, GRÜNE	58	1,50 %
Peter Landenberger, GRÜNE	59	1,53 %
Ilse Parakenings, GRÜNE	57	1,48 %
Dieter Hammer, GRÜNE	56	1,45 %
Sabine Meindl, GRÜNE	57	1,48 %
Reinhard Bayer, GRÜNE	59	1,53 %
Gabriele Beer, GRÜNE	60	1,55 %
Paul Raab, GRÜNE	60	1,55 %
Swantje Blancke, GRÜNE	56	1,45 %
Werner Koch, GRÜNE	57	1,48 %
Irmgard Fritsch, GRÜNE	56	1,45 %
Konstantin Gerl, GRÜNE	58	1,50 %
Angelika Schanzer-Dautzenberg, GRÜNE	54	1,40 %
Christian Puppa, GRÜNE	53	1,37 %
Doris Erdinger, GRÜNE	63	1,63 %
Thomas Gurtzick, GRÜNE	52	1,35 %
Pia Hoffmann-Heinze, GRÜNE	56	1,45 %
Thiemo Graf, GRÜNE	52	1,35 %
Sandra Twardzik, GRÜNE	53	1,37 %
Tobias Schlesinger, GRÜNE	52	1,35 %
Dörthe Busch, GRÜNE	53	1,37 %
Andreas Sperling, GRÜNE	52	1,35 %
Mechthild Scholz, GRÜNE	56	1,45 %
Jörg Baetzner, GRÜNE	51	1,32 %
Susanne Schieback, GRÜNE	52	1,35 %
Jürgen Schaper, GRÜNE	51	1,32 %
Dr. Dörte Reitzenstein, GRÜNE	56	1,45 %
Benjamin Stockmayer, GRÜNE	52	1,35 %
Ethel Machnitzky-Baron, GRÜNE	52	1,35 %
Robert Datzer, GRÜNE	54	1,40 %
Rita Bogner, GRÜNE	52	1,35 %
Thomas Mayer, GRÜNE	50	1,29 %
Michaela Stolba, GRÜNE	53	1,37 %

	Anzahl	Prozent
Volker Twardzik, GRÜNE	50	1,29 %
Siegrid Ederer, GRÜNE	55	1,42 %
Wolfgang Seitz, GRÜNE	53	1,37 %
Heidmarie Wolf, GRÜNE	50	1,29 %
Jörn Amting, GRÜNE	63	1,63 %
Gabriele Landenberg, GRÜNE	54	1,40 %
Viktor Werthner, GRÜNE	51	1,32 %
Angelika Eisenbrand, GRÜNE	50	1,29 %
Helmut Schleif, GRÜNE	50	1,29 %
Gertrud Behrmann-Haas, GRÜNE	50	1,29 %
Sebastian Wolf, GRÜNE	51	1,32 %
Ursula Würsching, GRÜNE	53	1,37 %
Norbert Ziegler, GRÜNE	49	1,27 %
Erika Vogel, GRÜNE	51	1,32 %
David Kugler, GRÜNE	61	1,58 %
Margarete Becker, GRÜNE	52	1,35 %
Dr. phil. Rüdiger Baron, GRÜNE	49	1,27 %
Cosima Adebahr, GRÜNE	48	1,24 %
Christian Fischer, GRÜNE	48	1,24 %
Renate Meyer, GRÜNE	48	1,24 %
Walter Beer, GRÜNE	48	1,24 %
Dr. med. vet. Erdmute Lipper, GRÜNE	48	1,24 %
Hans Klischewski, GRÜNE	51	1,32 %
Lisa Albert, GRÜNE	46	1,19 %
Ingo von Ramdohr, GRÜNE	45	1,17 %
FREIE WÄHLER / FW	1.670	12,75 %
Armin Kroder, FREIE WÄHLER / FW	60	3,59 %
Robert Ilg, FREIE WÄHLER / FW	28	1,68 %
Klaus Hacker, FREIE WÄHLER / FW	27	1,62 %
Ruth Thurner, FREIE WÄHLER / FW	28	1,68 %
Werner Wolter, FREIE WÄHLER / FW	25	1,50 %
Thomas Lang, FREIE WÄHLER / FW	24	1,44 %
Angelika Feisthammel, FREIE WÄHLER / FW	24	1,44 %
Adalbert Loschge, FREIE WÄH- LER / FW	38	2,28 %

	Anzahl	Prozent
Dr. med. Martin Seitz, FREIE WÄHLER / FW	27	1,62 %
Julia Hacker, FREIE WÄHLER / FW	24	1,44 %
Martin Maier, FREIE WÄHLER / FW	24	1,44 %
Udo Kraußer, FREIE WÄHLER / FW	24	1,44 %
Thomas Dietz, FREIE WÄHLER / FW	43	2,57 %
Anita Eberhard, FREIE WÄHLER / FW	25	1,50 %
Hubert Galozy, FREIE WÄHLER / FW	23	1,38 %
Klaus Albrecht, FREIE WÄHLER / FW	24	1,44 %
Bernd Bogner, FREIE WÄHLER / FW	24	1,44 %
Perry Gumann, FREIE WÄHLER / FW	24	1,44 %
Felix Locke, FREIE WÄHLER / FW	24	1,44 %
Klaus Vitzthum, FREIE WÄHLER / FW	25	1,50 %
Sebastian Greck, FREIE WÄHLER / FW	22	1,32 %
Thomas Wittmann, FREIE WÄHLER / FW	23	1,38 %
Susanne Zorell-Huscke, FREIE WÄHLER / FW	23	1,38 %
Heiko Scholl, FREIE WÄHLER / FW	23	1,38 %
Joachim Lang, FREIE WÄHLER / FW	26	1,56 %
Armin Haushahn, FREIE WÄHLER / FW	21	1,26 %
Ingrid Kroder, FREIE WÄHLER / FW	22	1,32 %
Christine Karl-Peters, FREIE WÄHLER / FW	21	1,26 %
Dr. med. Peter Wack, FREIE WÄHLER / FW	31	1,86 %
Martina Höng, FREIE WÄHLER / FW	21	1,26 %
Yvonne Geldner-Lauth, FREIE WÄHLER / FW	22	1,32 %
Georg Rauh, FREIE WÄHLER / FW	21	1,26 %

	Anzahl	Prozent
Hans-Helmut Schmidt, FREIE WÄHLER / FW	22	1,32 %
Cordula Breitenfellner, FREIE WÄHLER / FW	27	1,62 %
Michael Vahldiek, FREIE WÄHLER / FW	22	1,32 %
Stefan Adelman, FREIE WÄHLER / FW	21	1,26 %
Frank Keller, FREIE WÄHLER / FW	21	1,26 %
Evi Kraußner, FREIE WÄHLER / FW	22	1,32 %
Gudrun Hartmann, FREIE WÄHLER / FW	22	1,32 %
Edith Würth, FREIE WÄHLER / FW	22	1,32 %
Horst Gruber, FREIE WÄHLER / FW	22	1,32 %
Frank Flachenecker, FREIE WÄHLER / FW	22	1,32 %
Doris Bassimir, FREIE WÄHLER / FW	21	1,26 %
Marco Schnellinger, FREIE WÄHLER / FW	22	1,32 %
Thomas Müller-Rühl, FREIE WÄHLER / FW	21	1,26 %
Holger Riedelbauch, FREIE WÄHLER / FW	22	1,32 %
Gabi Bleisteiner, FREIE WÄHLER / FW	21	1,26 %
Petra Schwemmer, FREIE WÄHLER / FW	22	1,32 %
Peter Köhler, FREIE WÄHLER / FW	21	1,26 %
Dr. Ralf Schabik, FREIE WÄHLER / FW	28	1,68 %
Günther Kuhn, FREIE WÄHLER / FW	22	1,32 %
Andre (genannt: Jack Rebel) Anacker, FREIE WÄHLER / FW	21	1,26 %
Alfred Metzner, FREIE WÄHLER / FW	22	1,32 %
Richard Zimmermann, FREIE WÄHLER / FW	21	1,26 %
Jörg Kirschner, FREIE WÄHLER / FW	22	1,32 %
Birgit Ruder, FREIE WÄHLER / FW	21	1,26 %

	Anzahl	Prozent
Andreas Büttner, FREIE WÄHLER / FW	21	1,26 %
Karl Fischer, FREIE WÄHLER / FW	22	1,32 %
Ingo Kämmer, FREIE WÄHLER / FW	21	1,26 %
Heinz Fleischmann, FREIE WÄHLER / FW	22	1,32 %
Peter Dietl, FREIE WÄHLER / FW	21	1,26 %
Joachim Fichtner, FREIE WÄHLER / FW	22	1,32 %
Thomas Übelacker, FREIE WÄHLER / FW	21	1,26 %
Daniel Decombe, FREIE WÄHLER / FW	21	1,26 %
Bernd Langenberger, FREIE WÄHLER / FW	22	1,32 %
Johannes Barthel, FREIE WÄHLER / FW	21	1,26 %
Andreas Funk, FREIE WÄHLER / FW	22	1,32 %
Norbert Kirchenmaier, FREIE WÄHLER / FW	21	1,26 %
Virginie Ebert, FREIE WÄHLER / FW	22	1,32 %
Roland Winkler, FREIE WÄHLER / FW	20	1,20 %
AfD	805	6,14 %
Klaus Norgall, AfD	34	4,22 %
Norbert Ebnet, AfD	34	4,22 %
Stefan Uehlein, AfD	34	4,22 %
Johann Karl Hauenstein, AfD	34	4,22 %
Boris Schwarz, AfD	34	4,22 %
Dr. med. dent. Ralph Müller, AfD	40	4,97 %
Renate Flachmann, AfD	35	4,35 %
Leonhard Irion, AfD	34	4,22 %
Erich Müller, AfD	34	4,22 %
Richard Wolf, AfD	34	4,22 %
Horst-Georg Lange, AfD	34	4,22 %
Gerhard Erwand, AfD	34	4,22 %
Thomas Cartwright, AfD	34	4,22 %
Zsolt Dancsak, AfD	34	4,22 %
Sonja Appl-Schätz, AfD	35	4,35 %
Margit Schmutzler, AfD	34	4,22 %

	Anzahl	Prozent
Anja Staszewski, AfD	34	4,22 %
Regina Swoboda-Heinemann, AfD	35	4,35 %
Zsuzsana Csobor, AfD	34	4,22 %
Gundel Bayer, AfD	34	4,22 %
Leo Meier, AfD	35	4,35 %
Grzegorz Sikora, AfD	35	4,35 %
Horst Bogner, AfD	23	2,86 %
Maik Dorst, AfD	23	2,86 %
SPD	2.511	19,16 %
Andrea Lipka, SPD	46	1,83 %
Alexander Horlamus, SPD	45	1,79 %
Martina Baumann, SPD	41	1,63 %
Jan Plobner, SPD	46	1,83 %
Claudia Hälter, SPD	38	1,51 %
Jörg Fritsch, SPD	38	1,51 %
Lea Wölfel, SPD	42	1,67 %
Ulrich Weber, SPD	38	1,51 %
Iris Lederer, SPD	38	1,51 %
Stephan Krimm, SPD	40	1,59 %
Karin Völkl, SPD	56	2,23 %
Bruno Schmidt, SPD	38	1,51 %
Ulrike Praß, SPD	36	1,43 %
Martin Tabor, SPD	67	2,67 %
Nikola Maria König, SPD	40	1,59 %
Georg Schweikert, SPD	37	1,47 %
Ines Stelzer, SPD	42	1,67 %
Thomas Jennemann, SPD	39	1,55 %
Kathrin Winkler, SPD	36	1,43 %
Achim Stötzner, SPD	35	1,39 %
Inge Seitz, SPD	37	1,47 %
Sebastian Legat, SPD	35	1,39 %
Heike Riedlmeier, SPD	35	1,39 %
Gerhard Pfeiffer, SPD	37	1,47 %
Sabine Saß, SPD	35	1,39 %
Anastasios Pasalidis, SPD	35	1,39 %
Gertrud Lehmann, SPD	37	1,47 %
Emil Fischer, SPD	41	1,63 %
Ulrike Kohlitz, SPD	35	1,39 %
Christian Wirthmüller, SPD	35	1,39 %
Stefanie Brem, SPD	34	1,35 %

	Anzahl	Prozent
Jens Bürkle, SPD	47	1,87 %
An Thanh Phan, SPD	37	1,47 %
Wolfgang Schwarm, SPD	33	1,31 %
Anna Achziger, SPD	33	1,31 %
Andreas Roller, SPD	32	1,27 %
Karin Gätschenberger-Bahler, SPD	35	1,39 %
Jonathan Wrensch, SPD	31	1,23 %
Barbara Beck, SPD	51	2,03 %
Joachim Wartha, SPD	30	1,19 %
Petra Löhner, SPD	31	1,23 %
Christian Riedel, SPD	30	1,19 %
Margitta Adler-Naudon Diaz, SPD	30	1,19 %
Erich Dannhäuser, SPD	30	1,19 %
Anette Gundelach, SPD	30	1,19 %
Hans-Dieter Brückner, SPD	33	1,31 %
Ursula Schlosser, SPD	30	1,19 %
Bernd Ernstberger, SPD	33	1,31 %
Ursula Weser, SPD	43	1,71 %
Maximilian Wölfel, SPD	30	1,19 %
Kerstin Hasse-Petschat, SPD	31	1,23 %
Manfred Räbel, SPD	30	1,19 %
Frauke Schimmang, SPD	34	1,35 %
Karlheinz Lang, SPD	31	1,23 %
Maja Doll, SPD	31	1,23 %
Gerd Lochner, SPD	30	1,19 %
Helga Freier, SPD	31	1,23 %
Riza-Leon Bozkurt, SPD	30	1,19 %
Iris Reiß, SPD	30	1,19 %
Hermann Klaus Frank, SPD	31	1,23 %
Wolfgang Lahm, SPD	37	1,47 %
Daniel Hacker, SPD	31	1,23 %
Frank Ittner, SPD	29	1,15 %
Leonhard Hofmann, SPD	29	1,15 %
Dr. René Tomingas, SPD	33	1,31 %
Alexander Körber, SPD	29	1,15 %
Michael Gleiß, SPD	42	1,67 %
Michael Schmude, SPD	29	1,15 %
Manfred Neugebauer, SPD	32	1,27 %
Wolfgang Plattmeier, SPD	28	1,12 %

	Anzahl	Prozent
FDP	528	4,03 %
Kristine Lütke, FDP	8	1,52 %
Daniela Reißmann, FDP	11	2,08 %
Anna Maria Groß, FDP	11	2,08 %
Dr. Maximilian Haag, FDP	9	1,70 %
Luca Scharf, FDP	8	1,52 %
Prof. Dr.-Ing. Alexander von Hoffmann, FDP	9	1,70 %
Tanja Walter, FDP	8	1,52 %
Johannes Schmidt, FDP	8	1,52 %
Claudia Hueber, FDP	11	2,08 %
Harald Rösel, FDP	8	1,52 %
Gabriele Seger-Boller, FDP	8	1,52 %
Simon Landenberger, FDP	8	1,52 %
Gabriele Schätz, FDP	8	1,52 %
Markus Biberger, FDP	8	1,52 %
Silke Wenzel, FDP	8	1,52 %
Johannes Wurm, FDP	8	1,52 %
Anja Scharf, FDP	8	1,52 %
Theodor Stöcker, FDP	8	1,52 %
Madalina Balanescu, FDP	8	1,52 %
Dr. Wolfgang Ramsteck, FDP	8	1,52 %
Lena Wachter, FDP	7	1,33 %
Thomas Buhl, FDP	7	1,33 %
Linda Bogner, FDP	7	1,33 %
Gerd-Jürgen Steuer, FDP	7	1,33 %
Stefanie Tiebe-Fett, FDP	7	1,33 %
Sebastian von Meding, FDP	7	1,33 %
Heidi Hümmer, FDP	7	1,33 %
Ludger Arnoldi, FDP	7	1,33 %
Karola Hagen-Brosche, FDP	8	1,52 %
Markus Lüling, FDP	7	1,33 %
Brynja Adam-Radmanic, FDP	7	1,33 %
Thoralf Dietz, FDP	7	1,33 %
Kati Politz, FDP	10	1,89 %
Marcel Beckert, FDP	7	1,33 %
Nora Dauphin, FDP	7	1,33 %
Günter Musall, FDP	7	1,33 %
Lucie Balanescu, FDP	7	1,33 %
Christian Schätz, FDP	7	1,33 %

	Anzahl	Prozent
Marianne Stehnicke, FDP	7	1,33 %
Manfred Herbst, FDP	7	1,33 %
Lisa Bröhl, FDP	7	1,33 %
Leon Stapelberg, FDP	7	1,33 %
Wolfgang Kohlschütter, FDP	7	1,33 %
Kai Schultz, FDP	7	1,33 %
Ulrich Trautenberg, FDP	7	1,33 %
Moritz Wachter, FDP	7	1,33 %
Andreas Hebentanz, FDP	7	1,33 %
Uwe Schlesinger, FDP	10	1,89 %
Bernd Wachter, FDP	7	1,33 %
Milisav Radmanic, FDP	7	1,33 %
Christian Lamprecht, FDP	7	1,33 %
Markus Huerkamp, FDP	7	1,33 %
Timon Riedelbauch, FDP	7	1,33 %
Johannes Hubert, FDP	7	1,33 %
Thomas Reißmann, FDP	7	1,33 %
Karl-Heinz Herrmann, FDP	7	1,33 %
Manfred Dauphin, FDP	7	1,33 %
Christian Korb, FDP	7	1,33 %
Volker Gebhard, FDP	7	1,33 %
Sebastian Schöniger, FDP	7	1,33 %
Jürgen Hennig, FDP	7	1,33 %
Hans-D. Zeitz, FDP	7	1,33 %
Rainer Schultz, FDP	7	1,33 %
Dr. med. Kai Hillmer, FDP	7	1,33 %
Johann Schmidt, FDP	7	1,33 %
Dr.-Ing. Eckhard Huthloff, FDP	7	1,33 %
Werner Fischer, FDP	10	1,89 %
Dr. med. dent. Reinhard Pfarrer, FDP	6	1,14 %
Karlheinz Sußner, FDP	6	1,14 %
Dr. med. Thomas Liedl, FDP	6	1,14 %
Bunte Liste	77	0,59 %
David Filgertshofer, Bunte Liste	1	1,30 %
Christine Deutschmann, Bunte Liste	1	1,30 %
Thomas Winter, Bunte Liste	1	1,30 %
Angelika Pflaum, Bunte Liste	1	1,30 %
Hans-Joachim Dobbert, Bunte Liste	1	1,30 %

	Anzahl	Prozent
Cornelia Pfister, Bunte Liste	1	1,30 %
Mario Rubel, Bunte Liste	1	1,30 %
Andrea Nüßlein, Bunte Liste	1	1,30 %
Manfred Hofmann, Bunte Liste	1	1,30 %
Andrea Dobbert-Thomae, Bunte Liste	1	1,30 %
Fritz Amm, Bunte Liste	1	1,30 %
Susanne Rubner, Bunte Liste	1	1,30 %
Markus Rauh, Bunte Liste	1	1,30 %
Carolin Vogel, Bunte Liste	2	2,60 %
Ralf Dietze, Bunte Liste	1	1,30 %
Marlene Schenk, Bunte Liste	1	1,30 %
Georg Schaffer, Bunte Liste	1	1,30 %
Kim Callian, Bunte Liste	1	1,30 %
Tim Schenk, Bunte Liste	1	1,30 %
Pia Wick, Bunte Liste	2	2,60 %
Jörg Fronemann, Bunte Liste	1	1,30 %
Heike Hoffmann, Bunte Liste	1	1,30 %
Matthias Windisch, Bunte Liste	1	1,30 %
Annika Hessenauer, Bunte Liste	1	1,30 %
Michael Ceglar, Bunte Liste	1	1,30 %
Gabriele Schmidt, Bunte Liste	1	1,30 %
Alexander Sommerer, Bunte Liste	1	1,30 %
Karin Dobbert, Bunte Liste	1	1,30 %
Jakob Schwemmer, Bunte Liste	1	1,30 %
Cornelia Netter, Bunte Liste	4	5,19 %
Detlef Netter, Bunte Liste	1	1,30 %
Uschi Amm, Bunte Liste	1	1,30 %
Kevin Bicknell, Bunte Liste	1	1,30 %
Markus Winkelmann, Bunte Liste	2	2,60 %
Lisa Ohneberg, Bunte Liste	1	1,30 %
Johann Garnitschnig, Bunte Liste	1	1,30 %
Martina Amm, Bunte Liste	1	1,30 %
Günter Baumann, Bunte Liste	1	1,30 %
Michaela Röhrig Rasheed, Bunte Liste	1	1,30 %
Patrick Seger, Bunte Liste	2	2,60 %
Ingrid Heß, Bunte Liste	1	1,30 %
Christian Nüßlein, Bunte Liste	1	1,30 %
Heike Winter, Bunte Liste	1	1,30 %
Andreas Loos, Bunte Liste	1	1,30 %

	Anzahl	Prozent
Marianne Schmidt, Bunte Liste	1	1,30 %
Bernhard Pfister, Bunte Liste	1	1,30 %
Petra Rupp, Bunte Liste	1	1,30 %
Roland John, Bunte Liste	1	1,30 %
Doris Dischner, Bunte Liste	1	1,30 %
Uwe Düker, Bunte Liste	1	1,30 %
Cornelia Bauer, Bunte Liste	1	1,30 %
Thomas Sommerer, Bunte Liste	1	1,30 %
Thea Weber, Bunte Liste	1	1,30 %
Jürgen Bickel, Bunte Liste	1	1,30 %
Brigitte Kling, Bunte Liste	1	1,30 %
Wolfgang Saffer, Bunte Liste	1	1,30 %
Gaby Schmidt-Fleischmann, Bunte Liste	1	1,30 %
Günther Senf, Bunte Liste	1	1,30 %
Johann Winkelmann, Bunte Liste	1	1,30 %
Marcel Ropos, Bunte Liste	1	1,30 %
Florian Thomae, Bunte Liste	1	1,30 %
Daniel Grund, Bunte Liste	1	1,30 %
Dieter Weberpals, Bunte Liste	1	1,30 %
Peter Beierlein, Bunte Liste	1	1,30 %
Klaus Wiedemann, Bunte Liste	1	1,30 %
Tobias Deutschmann, Bunte Liste	1	1,30 %
Peter Stütz, Bunte Liste	1	1,30 %
Wolfgang Schröpfer, Bunte Liste	1	1,30 %
Wolfgang Neller, Bunte Liste	1	1,30 %
Volker Bayer, Bunte Liste	1	1,30 %
REP	0	0,00 %
Heinz Pflaumer, REP	0	---
Reinhard Appl, REP	0	---
Gabriele Jordan, REP	0	---
Andreas Preusker, REP	0	---
Sven Gretzbach, REP	0	---
Rosi Lankes, REP	0	---
Harald Böhm, REP	0	---
Konstantinos Papadopoulos, REP	0	---
Andrea Beckert, REP	0	---
Markus Haas, REP	0	---
Yvonne Kühling, REP	0	---
Alexander Sperling, REP	0	---

	Anzahl	Prozent
Lena Kohl, REP	0	---
Roswitha Schramm, REP	0	---
Helmut Fischer, REP	0	---
Reinhard Bodendörfer, REP	0	---
Martina Weiß, REP	0	---
Norbert Heinel, REP	0	---
Thomas Schlenk, REP	0	---
Ronny Kühling, REP	0	---
Sabrina Meister, REP	0	---
Stefan Büttner, REP	0	---
Jessica Schlenk, REP	0	---
Michael Kohl, REP	0	---
Miriam Pflaumer, REP	0	---
Manfred Schmid, REP	0	---
Sascha Peschke, REP	0	---
Martina Kohl, REP	0	---
Stephan Hauenstein, REP	0	---
Christian Seger, REP	0	---
Marco Pflaumer, REP	0	---
Sven Weiß, REP	0	---
Stephanie Pflaumer, REP	0	---
DIE LINKE	214	1,63 %
Evelyn Schötz, DIE LINKE	9	4,21 %
Werner Schäfer, DIE LINKE	9	4,21 %
Gisela Asseraf-Schulz, DIE LINKE	9	4,21 %
Valentin Schötz, DIE LINKE	13	6,07 %
Filia Wolf, DIE LINKE	9	4,21 %
René Wiedmann, DIE LINKE	9	4,21 %
Franziska Wendland, DIE LINKE	10	4,67 %
Richard Schlappa, DIE LINKE	9	4,21 %
Madeleine Ott, DIE LINKE	10	4,67 %
Christos Kalaitzidis, DIE LINKE	9	4,21 %
Tanja Maas, DIE LINKE	9	4,21 %
Reik Vogel, DIE LINKE	9	4,21 %
Lea Dirscherl, DIE LINKE	9	4,21 %
Georg Hutzler, DIE LINKE	9	4,21 %
Jonas Reichenbach, DIE LINKE	9	4,21 %
Moritz Weber, DIE LINKE	9	4,21 %
Yannik Schmidt, DIE LINKE	9	4,21 %
Peter Martin, DIE LINKE	9	4,21 %

	Anzahl	Prozent
Nikolai Lewis, DIE LINKE	13	6,07 %
Daniel Wiedmann, DIE LINKE	6	2,80 %
Max Friedrich, DIE LINKE	9	4,21 %
Hanspeter Schötz, DIE LINKE	6	2,80 %
Hartmut Gempel, DIE LINKE	12	5,61 %
ÖDP	272	2,08 %
Norbert Spiegel, ÖDP	12	4,41 %
Walter Stadelmann, ÖDP	13	4,78 %
Michaela Janik, ÖDP	9	3,31 %
Markus Krischer, ÖDP	12	4,41 %
Arthur Javorsky, ÖDP	13	4,78 %
Ulrike Wagner, ÖDP	15	5,51 %
Bernd Kellermann, ÖDP	16	5,88 %
Winfried Stede, ÖDP	9	3,31 %
Carsten Schmotz, ÖDP	12	4,41 %
Bastian Weidinger, ÖDP	10	3,68 %
Zita Schmotz, ÖDP	15	5,51 %
Kevin Banea, ÖDP	12	4,41 %
Franziska Stadelmann, ÖDP	12	4,41 %
Max Grießer, ÖDP	15	5,51 %
Margarete Lebrecht, ÖDP	9	3,31 %
Stephan Höpfner, ÖDP	9	3,31 %
Lyane Schollau, ÖDP	9	3,31 %
Manfred Müller, ÖDP	10	3,68 %
Sabine Spiegel, ÖDP	9	3,31 %
Theodor Schmidtkunz, ÖDP	13	4,78 %
Artur Lebrecht, ÖDP	9	3,31 %
Marko Weiß, ÖDP	9	3,31 %
Claudia Kippenberg, ÖDP	9	3,31 %
Daniela Werner, ÖDP	11	4,04 %

008 Stadtgebiet östlich II

	Anzahl	Prozent
CSU	2.026	24,28 %
Cornelia Trinkl, CSU	40	1,97 %
Norbert Dünkel, CSU	49	2,42 %
Marlene Mortler, CSU	49	2,42 %
Dr. rer. pol. Bernd Eckstein, CSU	50	2,47 %
Karin Müller, CSU	37	1,83 %
Thomas Ritter, CSU	36	1,78 %
Norbert Thiel, CSU	33	1,63 %
Heinz Meyer, CSU	33	1,63 %
Klaus Falk, CSU	27	1,33 %
Betty Schmidt, CSU	37	1,83 %
Michael Schmidt, CSU	36	1,78 %
Bernd Müller, CSU	27	1,33 %
Günther Felßner, CSU	26	1,28 %
Helmut Brückner, CSU	27	1,33 %
Marion Fischer, CSU	31	1,53 %
Josef Springer, CSU	26	1,28 %
Martina Hoffmann, CSU	26	1,28 %
Frank Pitterlein, CSU	26	1,28 %
Markus Gleißenberg, CSU	26	1,28 %
Kerstin Rösel, CSU	29	1,43 %
Norbert Maschler, CSU	26	1,28 %
Peter Uschalt, CSU	27	1,33 %
Thomas Kramer, CSU	52	2,57 %
Dr. med. Otto Wolze, CSU	27	1,33 %
Petra Lorenz, CSU	26	1,28 %
Alexander Hommel, CSU	26	1,28 %
Lisa Bezold, CSU	29	1,43 %
Johannes Ballas, CSU	26	1,28 %
Manfred Schmidt, CSU	26	1,28 %
Markus Holzammer, CSU	26	1,28 %
Thomas Kraußner, CSU	29	1,43 %
Hannes Loos, CSU	33	1,63 %
Beate Schmidt, CSU	28	1,38 %
Jens Fankhänel, CSU	26	1,28 %
Holger Herrmann, CSU	26	1,28 %
Harald Bammler, CSU	26	1,28 %
Thomas Pöferlein, CSU	26	1,28 %
Wolfgang Hellmann, CSU	27	1,33 %

	Anzahl	Prozent
Gerhard Bock, CSU	26	1,28 %
Christa Wild, CSU	36	1,78 %
Oliver Siegl, CSU	26	1,28 %
Andreas Geistmann, CSU	27	1,33 %
Karl Jäger, CSU	26	1,28 %
Christian Süß, CSU	27	1,33 %
Dirk Reinhardt, CSU	26	1,28 %
Dennis Kummarnitzky, CSU	27	1,33 %
Matthias Huth, CSU	26	1,28 %
Mike Beuttler, CSU	26	1,28 %
Thorsten Brunner, CSU	27	1,33 %
Helmut Schmidt, CSU	26	1,28 %
Oliver Unterburger, CSU	26	1,28 %
Marion Trisl, CSU	27	1,33 %
Martin Decker, CSU	26	1,28 %
Christian Zitzmann, CSU	29	1,43 %
Daniel Schuster, CSU	29	1,43 %
Sabine Richter, CSU	25	1,23 %
Christoph Grassl, CSU	26	1,28 %
Petra Kraus, CSU	25	1,23 %
Silvia Guth, CSU	25	1,23 %
Manfred Weber, CSU	25	1,23 %
Andreas Beck, CSU	25	1,23 %
Christine Döpking, CSU	25	1,23 %
Christina Müller, CSU	25	1,23 %
Nils-Alexander Rösch, CSU	34	1,68 %
Rainer Deuerlein, CSU	24	1,18 %
Veronika Nette, CSU	24	1,18 %
Konrad Rupprecht, CSU	27	1,33 %
Bernhard Winter, CSU	23	1,14 %
Prof. Dr. Hans-Peter Schmidt, CSU	23	1,14 %
Nina Bezold, CSU	24	1,18 %
GRÜNE	1.726	20,69 %
Gabriele Drechsler, GRÜNE	40	2,32 %
Benedikt Bisping, GRÜNE	38	2,20 %
Christiane Lischka-Seitz, GRÜNE	35	2,03 %
Marcus Seitz, GRÜNE	30	1,74 %
Christa Heckel, GRÜNE	34	1,97 %
Horst Topp, GRÜNE	63	3,65 %

	Anzahl	Prozent
Eva Kneißl, GRÜNE	29	1,68 %
Hermann Frank, GRÜNE	30	1,74 %
Dr. Lydia Hufmann-Bisping, GRÜNE	27	1,56 %
Eckart Paetzold, GRÜNE	44	2,55 %
Margit Kiessling, GRÜNE	41	2,38 %
Klaus Kexel, GRÜNE	28	1,62 %
Dr. Elisabeth Altmann, GRÜNE	27	1,56 %
Peter Landenberger, GRÜNE	31	1,80 %
Ilse Parakenings, GRÜNE	27	1,56 %
Dieter Hammer, GRÜNE	26	1,51 %
Sabine Meindl, GRÜNE	27	1,56 %
Reinhard Bayer, GRÜNE	24	1,39 %
Gabriele Beer, GRÜNE	25	1,45 %
Paul Raab, GRÜNE	24	1,39 %
Swantje Blancke, GRÜNE	27	1,56 %
Werner Koch, GRÜNE	33	1,91 %
Irmingard Fritsch, GRÜNE	30	1,74 %
Konstantin Gerl, GRÜNE	27	1,56 %
Angelika Schanzer-Dautzenberg, GRÜNE	23	1,33 %
Christian Puppa, GRÜNE	22	1,27 %
Doris Erdinger, GRÜNE	29	1,68 %
Thomas Gurtzick, GRÜNE	24	1,39 %
Pia Hoffmann-Heinze, GRÜNE	21	1,22 %
Thiemo Graf, GRÜNE	24	1,39 %
Sandra Twardzik, GRÜNE	20	1,16 %
Tobias Schlesinger, GRÜNE	23	1,33 %
Dörthe Busch, GRÜNE	20	1,16 %
Andreas Sperling, GRÜNE	24	1,39 %
Mechthild Scholz, GRÜNE	20	1,16 %
Jörg Baetzner, GRÜNE	20	1,16 %
Susanne Schieback, GRÜNE	20	1,16 %
Jürgen Schaper, GRÜNE	20	1,16 %
Dr. Dörte Reitzenstein, GRÜNE	20	1,16 %
Benjamin Stockmayer, GRÜNE	21	1,22 %
Ethel Machnitzky-Baron, GRÜNE	20	1,16 %
Robert Datzer, GRÜNE	21	1,22 %
Rita Bogner, GRÜNE	25	1,45 %
Thomas Mayer, GRÜNE	20	1,16 %
Michaela Stolba, GRÜNE	22	1,27 %

	Anzahl	Prozent
Volker Twardzik, GRÜNE	19	1,10 %
Siegrid Ederer, GRÜNE	25	1,45 %
Wolfgang Seitz, GRÜNE	19	1,10 %
Heidmarie Wolf, GRÜNE	23	1,33 %
Jörn Amting, GRÜNE	21	1,22 %
Gabriele Landenberg, GRÜNE	19	1,10 %
Viktor Werthner, GRÜNE	20	1,16 %
Angelika Eisenbrand, GRÜNE	18	1,04 %
Helmut Schleif, GRÜNE	18	1,04 %
Gertrud Behrmann-Haas, GRÜNE	19	1,10 %
Sebastian Wolf, GRÜNE	18	1,04 %
Ursula Würsching, GRÜNE	22	1,27 %
Norbert Ziegler, GRÜNE	19	1,10 %
Erika Vogel, GRÜNE	22	1,27 %
David Kugler, GRÜNE	28	1,62 %
Margarete Becker, GRÜNE	18	1,04 %
Dr. phil. Rüdiger Baron, GRÜNE	18	1,04 %
Cosima Adebahr, GRÜNE	18	1,04 %
Christian Fischer, GRÜNE	21	1,22 %
Renate Meyer, GRÜNE	18	1,04 %
Walter Beer, GRÜNE	19	1,10 %
Dr. med. vet. Erdmute Lipper, GRÜNE	24	1,39 %
Hans Klischewski, GRÜNE	18	1,04 %
Lisa Albert, GRÜNE	17	0,98 %
Ingo von Ramdohr, GRÜNE	19	1,10 %
FREIE WÄHLER / FW	1.180	14,14 %
Armin Kroder, FREIE WÄHLER / FW	58	4,92 %
Robert Ilg, FREIE WÄHLER / FW	18	1,53 %
Klaus Hacker, FREIE WÄHLER / FW	18	1,53 %
Ruth Thurner, FREIE WÄHLER / FW	18	1,53 %
Werner Wolter, FREIE WÄHLER / FW	21	1,78 %
Thomas Lang, FREIE WÄHLER / FW	20	1,69 %
Angelika Feisthammel, FREIE WÄHLER / FW	21	1,78 %
Adalbert Loschge, FREIE WÄH- LER / FW	39	3,31 %

	Anzahl	Prozent
Dr. med. Martin Seitz, FREIE WÄHLER / FW	14	1,19 %
Julia Hacker, FREIE WÄHLER / FW	19	1,61 %
Martin Maier, FREIE WÄHLER / FW	17	1,44 %
Udo Kraußer, FREIE WÄHLER / FW	15	1,27 %
Thomas Dietz, FREIE WÄHLER / FW	43	3,64 %
Anita Eberhard, FREIE WÄHLER / FW	17	1,44 %
Hubert Galozy, FREIE WÄHLER / FW	14	1,19 %
Klaus Albrecht, FREIE WÄHLER / FW	15	1,27 %
Bernd Bogner, FREIE WÄHLER / FW	16	1,36 %
Perry Gumann, FREIE WÄHLER / FW	15	1,27 %
Felix Locke, FREIE WÄHLER / FW	15	1,27 %
Klaus Vitzthum, FREIE WÄHLER / FW	16	1,36 %
Sebastian Greck, FREIE WÄHLER / FW	19	1,61 %
Thomas Wittmann, FREIE WÄHLER / FW	15	1,27 %
Susanne Zorell-Huscke, FREIE WÄHLER / FW	14	1,19 %
Heiko Scholl, FREIE WÄHLER / FW	14	1,19 %
Joachim Lang, FREIE WÄHLER / FW	14	1,19 %
Armin Haushahn, FREIE WÄHLER / FW	15	1,27 %
Ingrid Kroder, FREIE WÄHLER / FW	18	1,53 %
Christine Karl-Peters, FREIE WÄHLER / FW	13	1,10 %
Dr. med. Peter Wack, FREIE WÄHLER / FW	33	2,80 %
Martina Höng, FREIE WÄHLER / FW	16	1,36 %
Yvonne Geldner-Lauth, FREIE WÄHLER / FW	15	1,27 %
Georg Rauh, FREIE WÄHLER / FW	13	1,10 %

	Anzahl	Prozent
Hans-Helmut Schmidt, FREIE WÄHLER / FW	13	1,10 %
Cordula Breitenfellner, FREIE WÄHLER / FW	25	2,12 %
Michael Vahldiek, FREIE WÄHLER / FW	13	1,10 %
Stefan Adelman, FREIE WÄHLER / FW	14	1,19 %
Frank Keller, FREIE WÄHLER / FW	14	1,19 %
Evi Kraußner, FREIE WÄHLER / FW	14	1,19 %
Gudrun Hartmann, FREIE WÄHLER / FW	17	1,44 %
Edith Würth, FREIE WÄHLER / FW	13	1,10 %
Horst Gruber, FREIE WÄHLER / FW	28	2,37 %
Frank Flachenecker, FREIE WÄHLER / FW	14	1,19 %
Doris Bassimir, FREIE WÄHLER / FW	17	1,44 %
Marco Schnellinger, FREIE WÄHLER / FW	13	1,10 %
Thomas Müller-Rühl, FREIE WÄHLER / FW	14	1,19 %
Holger Riedelbauch, FREIE WÄHLER / FW	13	1,10 %
Gabi Bleisteiner, FREIE WÄHLER / FW	13	1,10 %
Petra Schwemmer, FREIE WÄHLER / FW	15	1,27 %
Peter Köhler, FREIE WÄHLER / FW	13	1,10 %
Dr. Ralf Schabik, FREIE WÄHLER / FW	31	2,63 %
Günther Kuhn, FREIE WÄHLER / FW	13	1,10 %
Andre (genannt: Jack Rebel) Anacker, FREIE WÄHLER / FW	16	1,36 %
Alfred Metzner, FREIE WÄHLER / FW	14	1,19 %
Richard Zimmermann, FREIE WÄHLER / FW	13	1,10 %
Jörg Kirschner, FREIE WÄHLER / FW	13	1,10 %
Birgit Ruder, FREIE WÄHLER / FW	13	1,10 %

	Anzahl	Prozent
Andreas Büttner, FREIE WÄHLER / FW	13	1,10 %
Karl Fischer, FREIE WÄHLER / FW	14	1,19 %
Ingo Kämmer, FREIE WÄHLER / FW	13	1,10 %
Heinz Fleischmann, FREIE WÄHLER / FW	14	1,19 %
Peter Dietl, FREIE WÄHLER / FW	12	1,02 %
Joachim Fichtner, FREIE WÄHLER / FW	13	1,10 %
Thomas Übelacker, FREIE WÄHLER / FW	12	1,02 %
Daniel Decombe, FREIE WÄHLER / FW	12	1,02 %
Bernd Langenberger, FREIE WÄHLER / FW	13	1,10 %
Johannes Barthel, FREIE WÄHLER / FW	12	1,02 %
Andreas Funk, FREIE WÄHLER / FW	12	1,02 %
Norbert Kirchenmaier, FREIE WÄHLER / FW	13	1,10 %
Virginie Ebert, FREIE WÄHLER / FW	12	1,02 %
Roland Winkler, FREIE WÄHLER / FW	11	0,93 %
AfD	566	6,78 %
Klaus Norgall, AfD	28	4,95 %
Norbert Ebnet, AfD	24	4,24 %
Stefan Uehlein, AfD	24	4,24 %
Johann Karl Hauenstein, AfD	24	4,24 %
Boris Schwarz, AfD	24	4,24 %
Dr. med. dent. Ralph Müller, AfD	25	4,42 %
Renate Flachmann, AfD	24	4,24 %
Leonhard Irion, AfD	24	4,24 %
Erich Müller, AfD	25	4,42 %
Richard Wolf, AfD	24	4,24 %
Horst-Georg Lange, AfD	24	4,24 %
Gerhard Erwand, AfD	24	4,24 %
Thomas Cartwright, AfD	24	4,24 %
Zsolt Dancsak, AfD	24	4,24 %
Sonja Appl-Schätz, AfD	24	4,24 %
Margit Schmutzler, AfD	24	4,24 %

	Anzahl	Prozent
Anja Staszewski, AfD	24	4,24 %
Regina Swoboda-Heinemann, AfD	24	4,24 %
Zsuzsana Csobor, AfD	24	4,24 %
Gundel Bayer, AfD	24	4,24 %
Leo Meier, AfD	24	4,24 %
Grzegorz Sikora, AfD	24	4,24 %
Horst Bogner, AfD	16	2,83 %
Maik Dorst, AfD	16	2,83 %
SPD	2.059	24,68 %
Andrea Lipka, SPD	43	2,09 %
Alexander Horlamus, SPD	36	1,75 %
Martina Baumann, SPD	29	1,41 %
Jan Plobner, SPD	51	2,48 %
Claudia Hälter, SPD	29	1,41 %
Jörg Fritsch, SPD	28	1,36 %
Lea Wölfel, SPD	27	1,31 %
Ulrich Weber, SPD	29	1,41 %
Iris Lederer, SPD	26	1,26 %
Stephan Krimm, SPD	27	1,31 %
Karin Völkl, SPD	60	2,91 %
Bruno Schmidt, SPD	32	1,55 %
Ulrike Praß, SPD	26	1,26 %
Martin Tabor, SPD	70	3,40 %
Nikola Maria König, SPD	32	1,55 %
Georg Schweikert, SPD	26	1,26 %
Ines Stelzer, SPD	31	1,51 %
Thomas Jennemann, SPD	26	1,26 %
Kathrin Winkler, SPD	25	1,21 %
Achim Stötzner, SPD	28	1,36 %
Inge Seitz, SPD	29	1,41 %
Sebastian Legat, SPD	33	1,60 %
Heike Riedlmeier, SPD	28	1,36 %
Gerhard Pfeiffer, SPD	25	1,21 %
Sabine Saß, SPD	29	1,41 %
Anastasios Pasalidis, SPD	27	1,31 %
Gertrud Lehmann, SPD	29	1,41 %
Emil Fischer, SPD	30	1,46 %
Ulrike Kohlitz, SPD	27	1,31 %
Christian Wirthmüller, SPD	29	1,41 %
Stefanie Brem, SPD	26	1,26 %

	Anzahl	Prozent
Jens Bürkle, SPD	40	1,94 %
An Thanh Phan, SPD	28	1,36 %
Wolfgang Schwarm, SPD	28	1,36 %
Anna Achziger, SPD	25	1,21 %
Andreas Roller, SPD	30	1,46 %
Karin Gätschenberger-Bahler, SPD	25	1,21 %
Jonathan Wrensch, SPD	26	1,26 %
Barbara Beck, SPD	38	1,85 %
Joachim Wartha, SPD	28	1,36 %
Petra Löhner, SPD	27	1,31 %
Christian Riedel, SPD	26	1,26 %
Margitta Adler-Naudon Diaz, SPD	29	1,41 %
Erich Dannhäuser, SPD	26	1,26 %
Anette Gundelach, SPD	26	1,26 %
Hans-Dieter Brückner, SPD	27	1,31 %
Ursula Schlosser, SPD	24	1,17 %
Bernd Ernstberger, SPD	28	1,36 %
Ursula Weser, SPD	32	1,55 %
Maximilian Wölfel, SPD	24	1,17 %
Kerstin Hasse-Petschat, SPD	24	1,17 %
Manfred Räbel, SPD	28	1,36 %
Frauke Schimmang, SPD	25	1,21 %
Karlheinz Lang, SPD	24	1,17 %
Maja Doll, SPD	24	1,17 %
Gerd Lochner, SPD	25	1,21 %
Helga Freier, SPD	30	1,46 %
Riza-Leon Bozkurt, SPD	25	1,21 %
Iris Reiß, SPD	26	1,26 %
Hermann Klaus Frank, SPD	31	1,51 %
Wolfgang Lahm, SPD	28	1,36 %
Daniel Hacker, SPD	27	1,31 %
Frank Ittner, SPD	25	1,21 %
Leonhard Hofmann, SPD	26	1,26 %
Dr. René Tomingas, SPD	29	1,41 %
Alexander Körber, SPD	23	1,12 %
Michael Gleiß, SPD	39	1,89 %
Michael Schmude, SPD	23	1,12 %
Manfred Neugebauer, SPD	23	1,12 %
Wolfgang Plattmeier, SPD	24	1,17 %

	Anzahl	Prozent
FDP	408	4,89 %
Kristine Lütke, FDP	9	2,21 %
Daniela Reißmann, FDP	7	1,72 %
Anna Maria Groß, FDP	9	2,21 %
Dr. Maximilian Haag, FDP	6	1,47 %
Luca Scharf, FDP	5	1,23 %
Prof. Dr.-Ing. Alexander von Hoffmann, FDP	19	4,66 %
Tanja Walter, FDP	5	1,23 %
Johannes Schmidt, FDP	5	1,23 %
Claudia Hueber, FDP	12	2,94 %
Harald Rösel, FDP	5	1,23 %
Gabriele Seger-Boller, FDP	5	1,23 %
Simon Landenberger, FDP	5	1,23 %
Gabriele Schätz, FDP	6	1,47 %
Markus Biberger, FDP	5	1,23 %
Silke Wenzel, FDP	6	1,47 %
Johannes Wurm, FDP	6	1,47 %
Anja Scharf, FDP	6	1,47 %
Theodor Stöcker, FDP	5	1,23 %
Madalina Balanescu, FDP	6	1,47 %
Dr. Wolfgang Ramsteck, FDP	5	1,23 %
Lena Wachter, FDP	5	1,23 %
Thomas Buhl, FDP	9	2,21 %
Linda Bogner, FDP	5	1,23 %
Gerd-Jürgen Steuer, FDP	5	1,23 %
Stefanie Tiebe-Fett, FDP	6	1,47 %
Sebastian von Meding, FDP	5	1,23 %
Heidi Hümmer, FDP	5	1,23 %
Ludger Arnoldi, FDP	6	1,47 %
Karola Hagen-Brosche, FDP	5	1,23 %
Markus Lüling, FDP	6	1,47 %
Brynja Adam-Radmanic, FDP	5	1,23 %
Thoralf Dietz, FDP	5	1,23 %
Kati Politz, FDP	8	1,96 %
Marcel Beckert, FDP	6	1,47 %
Nora Dauphin, FDP	5	1,23 %
Günter Musall, FDP	6	1,47 %
Lucie Balanescu, FDP	5	1,23 %
Christian Schätz, FDP	5	1,23 %

	Anzahl	Prozent
Marianne Stehnicke, FDP	5	1,23 %
Manfred Herbst, FDP	5	1,23 %
Lisa Bröhl, FDP	5	1,23 %
Leon Stapelberg, FDP	5	1,23 %
Wolfgang Kohlschütter, FDP	5	1,23 %
Kai Schultz, FDP	5	1,23 %
Ulrich Trautenberg, FDP	5	1,23 %
Moritz Wachter, FDP	5	1,23 %
Andreas Hebentanz, FDP	5	1,23 %
Uwe Schlesinger, FDP	8	1,96 %
Bernd Wachter, FDP	5	1,23 %
Milisav Radmanic, FDP	5	1,23 %
Christian Lamprecht, FDP	8	1,96 %
Markus Huerkamp, FDP	5	1,23 %
Timon Riedelbauch, FDP	5	1,23 %
Johannes Hubert, FDP	5	1,23 %
Thomas Reißmann, FDP	5	1,23 %
Karl-Heinz Herrmann, FDP	5	1,23 %
Manfred Dauphin, FDP	5	1,23 %
Christian Korb, FDP	5	1,23 %
Volker Gebhard, FDP	5	1,23 %
Sebastian Schöniger, FDP	5	1,23 %
Jürgen Hennig, FDP	5	1,23 %
Hans-D. Zeitz, FDP	8	1,96 %
Rainer Schultz, FDP	5	1,23 %
Dr. med. Kai Hillmer, FDP	5	1,23 %
Johann Schmidt, FDP	5	1,23 %
Dr.-Ing. Eckhard Huthloff, FDP	5	1,23 %
Werner Fischer, FDP	5	1,23 %
Dr. med. dent. Reinhard Pfarrer, FDP	5	1,23 %
Karlheinz Sußner, FDP	5	1,23 %
Dr. med. Thomas Liedl, FDP	5	1,23 %
Bunte Liste	160	1,92 %
David Filgertshofer, Bunte Liste	2	1,25 %
Christine Deutschmann, Bunte Liste	2	1,25 %
Thomas Winter, Bunte Liste	2	1,25 %
Angelika Pflaum, Bunte Liste	2	1,25 %
Hans-Joachim Dobbert, Bunte Liste	2	1,25 %

	Anzahl	Prozent
Cornelia Pfister, Bunte Liste	2	1,25 %
Mario Rubel, Bunte Liste	2	1,25 %
Andrea Nüßlein, Bunte Liste	2	1,25 %
Manfred Hofmann, Bunte Liste	5	3,13 %
Andrea Dobbert-Thomae, Bunte Liste	2	1,25 %
Fritz Amm, Bunte Liste	2	1,25 %
Susanne Rubner, Bunte Liste	2	1,25 %
Markus Rauh, Bunte Liste	2	1,25 %
Carolin Vogel, Bunte Liste	2	1,25 %
Ralf Dietze, Bunte Liste	2	1,25 %
Marlene Schenk, Bunte Liste	2	1,25 %
Georg Schaffer, Bunte Liste	2	1,25 %
Kim Callian, Bunte Liste	2	1,25 %
Tim Schenk, Bunte Liste	2	1,25 %
Pia Wick, Bunte Liste	2	1,25 %
Jörg Fronemann, Bunte Liste	2	1,25 %
Heike Hoffmann, Bunte Liste	2	1,25 %
Matthias Windisch, Bunte Liste	2	1,25 %
Annika Hessenauer, Bunte Liste	2	1,25 %
Michael Ceglar, Bunte Liste	2	1,25 %
Gabriele Schmidt, Bunte Liste	2	1,25 %
Alexander Sommerer, Bunte Liste	2	1,25 %
Karin Dobbert, Bunte Liste	2	1,25 %
Jakob Schwemmer, Bunte Liste	2	1,25 %
Cornelia Netter, Bunte Liste	6	3,75 %
Detlef Netter, Bunte Liste	6	3,75 %
Uschi Amm, Bunte Liste	2	1,25 %
Kevin Bicknell, Bunte Liste	2	1,25 %
Markus Winkelmann, Bunte Liste	5	3,13 %
Lisa Ohneberg, Bunte Liste	2	1,25 %
Johann Garnitschnig, Bunte Liste	2	1,25 %
Martina Amm, Bunte Liste	2	1,25 %
Günter Baumann, Bunte Liste	2	1,25 %
Michaela Röhrig Rasheed, Bunte Liste	2	1,25 %
Patrick Seger, Bunte Liste	2	1,25 %
Ingrid Heß, Bunte Liste	2	1,25 %
Christian Nüßlein, Bunte Liste	2	1,25 %
Heike Winter, Bunte Liste	2	1,25 %
Andreas Loos, Bunte Liste	2	1,25 %

	Anzahl	Prozent
Marianne Schmidt, Bunte Liste	2	1,25 %
Bernhard Pfister, Bunte Liste	2	1,25 %
Petra Rupp, Bunte Liste	5	3,13 %
Roland John, Bunte Liste	2	1,25 %
Doris Dischner, Bunte Liste	2	1,25 %
Uwe Düker, Bunte Liste	2	1,25 %
Cornelia Bauer, Bunte Liste	2	1,25 %
Thomas Sommerer, Bunte Liste	2	1,25 %
Thea Weber, Bunte Liste	2	1,25 %
Jürgen Bickel, Bunte Liste	5	3,13 %
Brigitte Kling, Bunte Liste	2	1,25 %
Wolfgang Saffer, Bunte Liste	2	1,25 %
Gaby Schmidt-Fleischmann, Bunte Liste	2	1,25 %
Günther Senf, Bunte Liste	2	1,25 %
Johann Winkelmann, Bunte Liste	2	1,25 %
Marcel Ropos, Bunte Liste	2	1,25 %
Florian Thomae, Bunte Liste	2	1,25 %
Daniel Grund, Bunte Liste	2	1,25 %
Dieter Weberpals, Bunte Liste	2	1,25 %
Peter Beierlein, Bunte Liste	2	1,25 %
Klaus Wiedemann, Bunte Liste	2	1,25 %
Tobias Deutschmann, Bunte Liste	2	1,25 %
Peter Stütz, Bunte Liste	2	1,25 %
Wolfgang Schröpfer, Bunte Liste	2	1,25 %
Wolfgang Neller, Bunte Liste	2	1,25 %
Volker Bayer, Bunte Liste	2	1,25 %
REP	0	0,00 %
Heinz Pflaumer, REP	0	---
Reinhard Appl, REP	0	---
Gabriele Jordan, REP	0	---
Andreas Preusker, REP	0	---
Sven Gretzbach, REP	0	---
Rosi Lankes, REP	0	---
Harald Böhm, REP	0	---
Konstantinos Papadopoulos, REP	0	---
Andrea Beckert, REP	0	---
Markus Haas, REP	0	---
Yvonne Kühling, REP	0	---
Alexander Sperling, REP	0	---

	Anzahl	Prozent
Lena Kohl, REP	0	---
Roswitha Schramm, REP	0	---
Helmut Fischer, REP	0	---
Reinhard Bodendörfer, REP	0	---
Martina Weiß, REP	0	---
Norbert Heinel, REP	0	---
Thomas Schlenk, REP	0	---
Ronny Kühling, REP	0	---
Sabrina Meister, REP	0	---
Stefan Büttner, REP	0	---
Jessica Schlenk, REP	0	---
Michael Kohl, REP	0	---
Miriam Pflaumer, REP	0	---
Manfred Schmid, REP	0	---
Sascha Peschke, REP	0	---
Martina Kohl, REP	0	---
Stephan Hauenstein, REP	0	---
Christian Seger, REP	0	---
Marco Pflaumer, REP	0	---
Sven Weiß, REP	0	---
Stephanie Pflaumer, REP	0	---
DIE LINKE	138	1,65 %
Evelyn Schötz, DIE LINKE	6	4,35 %
Werner Schäfer, DIE LINKE	6	4,35 %
Gisela Asseraf-Schulz, DIE LINKE	6	4,35 %
Valentin Schötz, DIE LINKE	6	4,35 %
Filia Wolf, DIE LINKE	6	4,35 %
René Wiedmann, DIE LINKE	6	4,35 %
Franziska Wendland, DIE LINKE	6	4,35 %
Richard Schlappa, DIE LINKE	6	4,35 %
Madeleine Ott, DIE LINKE	6	4,35 %
Christos Kalaitzidis, DIE LINKE	6	4,35 %
Tanja Maas, DIE LINKE	6	4,35 %
Reik Vogel, DIE LINKE	6	4,35 %
Lea Dirscherl, DIE LINKE	6	4,35 %
Georg Hutzler, DIE LINKE	6	4,35 %
Jonas Reichenbach, DIE LINKE	6	4,35 %
Moritz Weber, DIE LINKE	6	4,35 %
Yannik Schmidt, DIE LINKE	6	4,35 %
Peter Martin, DIE LINKE	6	4,35 %

	Anzahl	Prozent
Nikolai Lewis, DIE LINKE	6	4,35 %
Daniel Wiedmann, DIE LINKE	6	4,35 %
Max Friedrich, DIE LINKE	6	4,35 %
Hanspeter Schötz, DIE LINKE	6	4,35 %
Hartmut Gempel, DIE LINKE	6	4,35 %
ÖDP	80	0,96 %
Norbert Spiegel, ÖDP	3	3,75 %
Walter Stadelmann, ÖDP	4	5,00 %
Michaela Janik, ÖDP	3	3,75 %
Markus Krischer, ÖDP	3	3,75 %
Arthur Javorsky, ÖDP	4	5,00 %
Ulrike Wagner, ÖDP	3	3,75 %
Bernd Kellermann, ÖDP	4	5,00 %
Winfried Stede, ÖDP	3	3,75 %
Carsten Schmotz, ÖDP	3	3,75 %
Bastian Weidinger, ÖDP	3	3,75 %
Zita Schmotz, ÖDP	3	3,75 %
Kevin Banea, ÖDP	3	3,75 %
Franziska Stadelmann, ÖDP	4	5,00 %
Max Grießer, ÖDP	3	3,75 %
Margarete Lebrecht, ÖDP	3	3,75 %
Stephan Höpfner, ÖDP	3	3,75 %
Lyane Schollau, ÖDP	3	3,75 %
Manfred Müller, ÖDP	3	3,75 %
Sabine Spiegel, ÖDP	3	3,75 %
Theodor Schmidtkunz, ÖDP	4	5,00 %
Artur Lebrecht, ÖDP	4	5,00 %
Marko Weiß, ÖDP	4	5,00 %
Claudia Kippenberg, ÖDP	5	6,25 %
Daniela Werner, ÖDP	2	2,50 %

009 Oberpfalzviertel

	Anzahl	Prozent
CSU	3.342	31,41 %
Cornelia Trinkl, CSU	70	2,09 %
Norbert Dünkel, CSU	77	2,30 %
Marlene Mortler, CSU	72	2,15 %
Dr. rer. pol. Bernd Eckstein, CSU	91	2,72 %
Karin Müller, CSU	55	1,65 %
Thomas Ritter, CSU	54	1,62 %
Norbert Thiel, CSU	55	1,65 %
Heinz Meyer, CSU	59	1,77 %
Klaus Falk, CSU	52	1,56 %
Betty Schmidt, CSU	57	1,71 %
Michael Schmidt, CSU	71	2,12 %
Bernd Müller, CSU	52	1,56 %
Günther Felßner, CSU	52	1,56 %
Helmut Brückner, CSU	52	1,56 %
Marion Fischer, CSU	57	1,71 %
Josef Springer, CSU	52	1,56 %
Martina Hoffmann, CSU	55	1,65 %
Frank Pitterlein, CSU	52	1,56 %
Markus Gleißenberg, CSU	52	1,56 %
Kerstin Rösel, CSU	51	1,53 %
Norbert Maschler, CSU	54	1,62 %
Peter Uschalt, CSU	51	1,53 %
Thomas Kramer, CSU	80	2,39 %
Dr. med. Otto Wolze, CSU	49	1,47 %
Petra Lorenz, CSU	48	1,44 %
Alexander Hommel, CSU	50	1,50 %
Lisa Bezold, CSU	46	1,38 %
Johannes Ballas, CSU	43	1,29 %
Manfred Schmidt, CSU	46	1,38 %
Markus Holzammer, CSU	43	1,29 %
Thomas Kraußner, CSU	50	1,50 %
Hannes Loos, CSU	45	1,35 %
Beate Schmidt, CSU	47	1,41 %
Jens Fankhänel, CSU	42	1,26 %
Holger Herrmann, CSU	42	1,26 %
Harald Bammler, CSU	42	1,26 %
Thomas Pöferlein, CSU	42	1,26 %
Wolfgang Hellmann, CSU	42	1,26 %

	Anzahl	Prozent
Gerhard Bock, CSU	42	1,26 %
Christa Wild, CSU	58	1,74 %
Oliver Siegl, CSU	44	1,32 %
Andreas Geistmann, CSU	41	1,23 %
Karl Jäger, CSU	40	1,20 %
Christian Süß, CSU	40	1,20 %
Dirk Reinhardt, CSU	40	1,20 %
Dennis Kummarnitzky, CSU	40	1,20 %
Matthias Huth, CSU	43	1,29 %
Mike Beuttler, CSU	40	1,20 %
Thorsten Brunner, CSU	38	1,14 %
Helmut Schmidt, CSU	38	1,14 %
Oliver Unterburger, CSU	37	1,11 %
Marion Trisl, CSU	37	1,11 %
Martin Decker, CSU	37	1,11 %
Christian Zitzmann, CSU	37	1,11 %
Daniel Schuster, CSU	40	1,20 %
Sabine Richter, CSU	37	1,11 %
Christoph Grassl, CSU	37	1,11 %
Petra Kraus, CSU	37	1,11 %
Silvia Guth, CSU	37	1,11 %
Manfred Weber, CSU	39	1,17 %
Andreas Beck, CSU	36	1,08 %
Christine Döpking, CSU	57	1,71 %
Christina Müller, CSU	35	1,05 %
Nils-Alexander Rösch, CSU	68	2,03 %
Rainer Deuerlein, CSU	35	1,05 %
Veronika Nette, CSU	34	1,02 %
Konrad Rupprecht, CSU	43	1,29 %
Bernhard Winter, CSU	33	0,99 %
Prof. Dr. Hans-Peter Schmidt, CSU	36	1,08 %
Nina Bezold, CSU	36	1,08 %
GRÜNE	2.932	27,56 %
Gabriele Drechsler, GRÜNE	72	2,46 %
Benedikt Bisping, GRÜNE	59	2,01 %
Christiane Lischka-Seitz, GRÜNE	65	2,22 %
Marcus Seitz, GRÜNE	41	1,40 %
Christa Heckel, GRÜNE	47	1,60 %
Horst Topp, GRÜNE	103	3,51 %

	Anzahl	Prozent
Eva Kneißl, GRÜNE	50	1,71 %
Hermann Frank, GRÜNE	41	1,40 %
Dr. Lydia Hufmann-Bisping, GRÜNE	41	1,40 %
Eckart Paetzold, GRÜNE	70	2,39 %
Margit Kiessling, GRÜNE	64	2,18 %
Klaus Kexel, GRÜNE	41	1,40 %
Dr. Elisabeth Altmann, GRÜNE	41	1,40 %
Peter Landenberger, GRÜNE	46	1,57 %
Ilse Parakenings, GRÜNE	41	1,40 %
Dieter Hammer, GRÜNE	40	1,36 %
Sabine Meindl, GRÜNE	42	1,43 %
Reinhard Bayer, GRÜNE	39	1,33 %
Gabriele Beer, GRÜNE	43	1,47 %
Paul Raab, GRÜNE	42	1,43 %
Swantje Blancke, GRÜNE	39	1,33 %
Werner Koch, GRÜNE	39	1,33 %
Irmgard Fritsch, GRÜNE	42	1,43 %
Konstantin Gerl, GRÜNE	39	1,33 %
Angelika Schanzer-Dautzenberg, GRÜNE	39	1,33 %
Christian Puppa, GRÜNE	39	1,33 %
Doris Erdinger, GRÜNE	45	1,53 %
Thomas Gurtzick, GRÜNE	48	1,64 %
Pia Hoffmann-Heinze, GRÜNE	42	1,43 %
Thiemo Graf, GRÜNE	39	1,33 %
Sandra Twardzik, GRÜNE	39	1,33 %
Tobias Schlesinger, GRÜNE	39	1,33 %
Dörthe Busch, GRÜNE	39	1,33 %
Andreas Sperling, GRÜNE	39	1,33 %
Mechthild Scholz, GRÜNE	39	1,33 %
Jörg Baetzner, GRÜNE	39	1,33 %
Susanne Schieback, GRÜNE	39	1,33 %
Jürgen Schaper, GRÜNE	39	1,33 %
Dr. Dörte Reitzenstein, GRÜNE	42	1,43 %
Benjamin Stockmayer, GRÜNE	39	1,33 %
Ethel Machnitzky-Baron, GRÜNE	37	1,26 %
Robert Datzer, GRÜNE	38	1,30 %
Rita Bogner, GRÜNE	37	1,26 %
Thomas Mayer, GRÜNE	37	1,26 %
Michaela Stolba, GRÜNE	37	1,26 %

	Anzahl	Prozent
Volker Twardzik, GRÜNE	37	1,26 %
Siegrid Ederer, GRÜNE	49	1,67 %
Wolfgang Seitz, GRÜNE	40	1,36 %
Heidmarie Wolf, GRÜNE	37	1,26 %
Jörn Amting, GRÜNE	47	1,60 %
Gabriele Landenberg, GRÜNE	36	1,23 %
Viktor Werthner, GRÜNE	36	1,23 %
Angelika Eisenbrand, GRÜNE	36	1,23 %
Helmut Schleif, GRÜNE	36	1,23 %
Gertrud Behrmann-Haas, GRÜNE	36	1,23 %
Sebastian Wolf, GRÜNE	36	1,23 %
Ursula Würsching, GRÜNE	37	1,26 %
Norbert Ziegler, GRÜNE	35	1,19 %
Erika Vogel, GRÜNE	34	1,16 %
David Kugler, GRÜNE	50	1,71 %
Margarete Becker, GRÜNE	34	1,16 %
Dr. phil. Rüdiger Baron, GRÜNE	34	1,16 %
Cosima Adebahr, GRÜNE	33	1,13 %
Christian Fischer, GRÜNE	33	1,13 %
Renate Meyer, GRÜNE	36	1,23 %
Walter Beer, GRÜNE	34	1,16 %
Dr. med. vet. Erdmute Lipper, GRÜNE	32	1,09 %
Hans Klischewski, GRÜNE	32	1,09 %
Lisa Albert, GRÜNE	34	1,16 %
Ingo von Ramdohr, GRÜNE	30	1,02 %
FREIE WÄHLER / FW	1.002	9,42 %
Armin Kroder, FREIE WÄHLER / FW	63	6,29 %
Robert Ilg, FREIE WÄHLER / FW	16	1,60 %
Klaus Hacker, FREIE WÄHLER / FW	19	1,90 %
Ruth Thurner, FREIE WÄHLER / FW	19	1,90 %
Werner Wolter, FREIE WÄHLER / FW	16	1,60 %
Thomas Lang, FREIE WÄHLER / FW	16	1,60 %
Angelika Feisthammel, FREIE WÄHLER / FW	29	2,89 %
Adalbert Loschge, FREIE WÄH- LER / FW	44	4,39 %

	Anzahl	Prozent
Dr. med. Martin Seitz, FREIE WÄHLER / FW	16	1,60 %
Julia Hacker, FREIE WÄHLER / FW	16	1,60 %
Martin Maier, FREIE WÄHLER / FW	16	1,60 %
Udo Kraußer, FREIE WÄHLER / FW	13	1,30 %
Thomas Dietz, FREIE WÄHLER / FW	45	4,49 %
Anita Eberhard, FREIE WÄHLER / FW	15	1,50 %
Hubert Galozy, FREIE WÄHLER / FW	13	1,30 %
Klaus Albrecht, FREIE WÄHLER / FW	15	1,50 %
Bernd Bogner, FREIE WÄHLER / FW	12	1,20 %
Perry Gumann, FREIE WÄHLER / FW	12	1,20 %
Felix Locke, FREIE WÄHLER / FW	12	1,20 %
Klaus Vitzthum, FREIE WÄHLER / FW	16	1,60 %
Sebastian Greck, FREIE WÄHLER / FW	12	1,20 %
Thomas Wittmann, FREIE WÄHLER / FW	12	1,20 %
Susanne Zorell-Huscke, FREIE WÄHLER / FW	11	1,10 %
Heiko Scholl, FREIE WÄHLER / FW	11	1,10 %
Joachim Lang, FREIE WÄHLER / FW	17	1,70 %
Armin Haushahn, FREIE WÄHLER / FW	11	1,10 %
Ingrid Kroder, FREIE WÄHLER / FW	14	1,40 %
Christine Karl-Peters, FREIE WÄHLER / FW	11	1,10 %
Dr. med. Peter Wack, FREIE WÄHLER / FW	30	2,99 %
Martina Höng, FREIE WÄHLER / FW	11	1,10 %
Yvonne Geldner-Lauth, FREIE WÄHLER / FW	11	1,10 %
Georg Rauh, FREIE WÄHLER / FW	11	1,10 %

	Anzahl	Prozent
Hans-Helmut Schmidt, FREIE WÄHLER / FW	11	1,10 %
Cordula Breitenfellner, FREIE WÄHLER / FW	22	2,20 %
Michael Vahldiek, FREIE WÄHLER / FW	11	1,10 %
Stefan Adelman, FREIE WÄHLER / FW	11	1,10 %
Frank Keller, FREIE WÄHLER / FW	11	1,10 %
Evi Kraußner, FREIE WÄHLER / FW	11	1,10 %
Gudrun Hartmann, FREIE WÄHLER / FW	11	1,10 %
Edith Würth, FREIE WÄHLER / FW	11	1,10 %
Horst Gruber, FREIE WÄHLER / FW	17	1,70 %
Frank Flachenecker, FREIE WÄHLER / FW	11	1,10 %
Doris Bassimir, FREIE WÄHLER / FW	14	1,40 %
Marco Schnellinger, FREIE WÄHLER / FW	11	1,10 %
Thomas Müller-Rühl, FREIE WÄHLER / FW	11	1,10 %
Holger Riedelbauch, FREIE WÄHLER / FW	11	1,10 %
Gabi Bleisteiner, FREIE WÄHLER / FW	11	1,10 %
Petra Schwemmer, FREIE WÄHLER / FW	11	1,10 %
Peter Köhler, FREIE WÄHLER / FW	11	1,10 %
Dr. Ralf Schabik, FREIE WÄHLER / FW	42	4,19 %
Günther Kuhn, FREIE WÄHLER / FW	11	1,10 %
Andre (genannt: Jack Rebel) Anacker, FREIE WÄHLER / FW	11	1,10 %
Alfred Metzner, FREIE WÄHLER / FW	11	1,10 %
Richard Zimmermann, FREIE WÄHLER / FW	11	1,10 %
Jörg Kirschner, FREIE WÄHLER / FW	11	1,10 %
Birgit Ruder, FREIE WÄHLER / FW	10	1,00 %

	Anzahl	Prozent
Andreas Büttner, FREIE WÄHLER / FW	10	1,00 %
Karl Fischer, FREIE WÄHLER / FW	10	1,00 %
Ingo Kämmer, FREIE WÄHLER / FW	10	1,00 %
Heinz Fleischmann, FREIE WÄHLER / FW	9	0,90 %
Peter Dietl, FREIE WÄHLER / FW	8	0,80 %
Joachim Fichtner, FREIE WÄHLER / FW	8	0,80 %
Thomas Übelacker, FREIE WÄHLER / FW	8	0,80 %
Daniel Decombe, FREIE WÄHLER / FW	7	0,70 %
Bernd Langenberger, FREIE WÄHLER / FW	7	0,70 %
Johannes Barthel, FREIE WÄHLER / FW	6	0,60 %
Andreas Funk, FREIE WÄHLER / FW	5	0,50 %
Norbert Kirchenmaier, FREIE WÄHLER / FW	5	0,50 %
Virginie Ebert, FREIE WÄHLER / FW	5	0,50 %
Roland Winkler, FREIE WÄHLER / FW	5	0,50 %
AfD	251	2,36 %
Klaus Norgall, AfD	12	4,78 %
Norbert Ebnet, AfD	11	4,38 %
Stefan Uehlein, AfD	11	4,38 %
Johann Karl Hauenstein, AfD	9	3,59 %
Boris Schwarz, AfD	11	4,38 %
Dr. med. dent. Ralph Müller, AfD	12	4,78 %
Renate Flachmann, AfD	11	4,38 %
Leonhard Irion, AfD	11	4,38 %
Erich Müller, AfD	12	4,78 %
Richard Wolf, AfD	10	3,98 %
Horst-Georg Lange, AfD	12	4,78 %
Gerhard Erwand, AfD	10	3,98 %
Thomas Cartwright, AfD	10	3,98 %
Zsolt Dancsak, AfD	10	3,98 %
Sonja Appl-Schätz, AfD	10	3,98 %
Margit Schmutzler, AfD	10	3,98 %

	Anzahl	Prozent
Anja Staszewski, AfD	10	3,98 %
Regina Swoboda-Heinemann, AfD	10	3,98 %
Zsuzsana Csobor, AfD	11	4,38 %
Gundel Bayer, AfD	10	3,98 %
Leo Meier, AfD	10	3,98 %
Grzegorz Sikora, AfD	11	4,38 %
Horst Bogner, AfD	8	3,19 %
Maik Dorst, AfD	9	3,59 %
SPD	1.865	17,53 %
Andrea Lipka, SPD	49	2,63 %
Alexander Horlamus, SPD	33	1,77 %
Martina Baumann, SPD	32	1,72 %
Jan Plobner, SPD	56	3,00 %
Claudia Hälter, SPD	26	1,39 %
Jörg Fritsch, SPD	26	1,39 %
Lea Wölfel, SPD	26	1,39 %
Ulrich Weber, SPD	29	1,55 %
Iris Lederer, SPD	26	1,39 %
Stephan Krimm, SPD	22	1,18 %
Karin Völkl, SPD	71	3,81 %
Bruno Schmidt, SPD	22	1,18 %
Ulrike Praß, SPD	25	1,34 %
Martin Tabor, SPD	79	4,24 %
Nikola Maria König, SPD	25	1,34 %
Georg Schweikert, SPD	22	1,18 %
Ines Stelzer, SPD	25	1,34 %
Thomas Jennemann, SPD	22	1,18 %
Kathrin Winkler, SPD	22	1,18 %
Achim Stötzner, SPD	22	1,18 %
Inge Seitz, SPD	24	1,29 %
Sebastian Legat, SPD	25	1,34 %
Heike Riedlmeier, SPD	22	1,18 %
Gerhard Pfeiffer, SPD	25	1,34 %
Sabine Saß, SPD	22	1,18 %
Anastasios Pasalidis, SPD	23	1,23 %
Gertrud Lehmann, SPD	22	1,18 %
Emil Fischer, SPD	25	1,34 %
Ulrike Kohlitz, SPD	25	1,34 %
Christian Wirthmüller, SPD	22	1,18 %
Stefanie Brem, SPD	22	1,18 %

	Anzahl	Prozent
Jens Bürkle, SPD	54	2,90 %
An Thanh Phan, SPD	23	1,23 %
Wolfgang Schwarm, SPD	23	1,23 %
Anna Achziger, SPD	22	1,18 %
Andreas Roller, SPD	22	1,18 %
Karin Gätschenberger-Bahler, SPD	27	1,45 %
Jonathan Wrensch, SPD	22	1,18 %
Barbara Beck, SPD	55	2,95 %
Joachim Wartha, SPD	22	1,18 %
Petra Löhner, SPD	21	1,13 %
Christian Riedel, SPD	21	1,13 %
Margitta Adler-Naudon Diaz, SPD	21	1,13 %
Erich Dannhäuser, SPD	21	1,13 %
Anette Gundelach, SPD	21	1,13 %
Hans-Dieter Brückner, SPD	21	1,13 %
Ursula Schlosser, SPD	21	1,13 %
Bernd Ernstberger, SPD	30	1,61 %
Ursula Weser, SPD	47	2,52 %
Maximilian Wölfel, SPD	21	1,13 %
Kerstin Hasse-Petschat, SPD	25	1,34 %
Manfred Räbel, SPD	20	1,07 %
Frauke Schimmang, SPD	20	1,07 %
Karlheinz Lang, SPD	20	1,07 %
Maja Doll, SPD	20	1,07 %
Gerd Lochner, SPD	20	1,07 %
Helga Freier, SPD	26	1,39 %
Riza-Leon Bozkurt, SPD	20	1,07 %
Iris Reiß, SPD	19	1,02 %
Hermann Klaus Frank, SPD	22	1,18 %
Wolfgang Lahm, SPD	23	1,23 %
Daniel Hacker, SPD	19	1,02 %
Frank Ittner, SPD	19	1,02 %
Leonhard Hofmann, SPD	19	1,02 %
Dr. René Tomingas, SPD	22	1,18 %
Alexander Körber, SPD	19	1,02 %
Michael Gleiß, SPD	46	2,47 %
Michael Schmude, SPD	18	0,97 %
Manfred Neugebauer, SPD	18	0,97 %
Wolfgang Plattmeier, SPD	18	0,97 %

	Anzahl	Prozent
FDP	344	3,23 %
Kristine Lütke, FDP	7	2,03 %
Daniela Reißmann, FDP	7	2,03 %
Anna Maria Groß, FDP	5	1,45 %
Dr. Maximilian Haag, FDP	5	1,45 %
Luca Scharf, FDP	5	1,45 %
Prof. Dr.-Ing. Alexander von Hoffmann, FDP	14	4,07 %
Tanja Walter, FDP	5	1,45 %
Johannes Schmidt, FDP	5	1,45 %
Claudia Hueber, FDP	12	3,49 %
Harald Rösel, FDP	4	1,16 %
Gabriele Seger-Boller, FDP	4	1,16 %
Simon Landenberger, FDP	6	1,74 %
Gabriele Schätz, FDP	4	1,16 %
Markus Biberger, FDP	7	2,03 %
Silke Wenzel, FDP	4	1,16 %
Johannes Wurm, FDP	4	1,16 %
Anja Scharf, FDP	4	1,16 %
Theodor Stöcker, FDP	4	1,16 %
Madalina Balanescu, FDP	4	1,16 %
Dr. Wolfgang Ramsteck, FDP	7	2,03 %
Lena Wachter, FDP	4	1,16 %
Thomas Buhl, FDP	8	2,33 %
Linda Bogner, FDP	4	1,16 %
Gerd-Jürgen Steuer, FDP	4	1,16 %
Stefanie Tiebe-Fett, FDP	4	1,16 %
Sebastian von Meding, FDP	4	1,16 %
Heidi Hümmer, FDP	4	1,16 %
Ludger Arnoldi, FDP	4	1,16 %
Karola Hagen-Brosche, FDP	4	1,16 %
Markus Lüling, FDP	4	1,16 %
Brynja Adam-Radmanic, FDP	4	1,16 %
Thoralf Dietz, FDP	4	1,16 %
Kati Politz, FDP	11	3,20 %
Marcel Beckert, FDP	4	1,16 %
Nora Dauphin, FDP	4	1,16 %
Günter Musall, FDP	4	1,16 %
Lucie Balanescu, FDP	4	1,16 %
Christian Schätz, FDP	4	1,16 %

	Anzahl	Prozent
Marianne Stehnicke, FDP	4	1,16 %
Manfred Herbst, FDP	4	1,16 %
Lisa Bröhl, FDP	4	1,16 %
Leon Stapelberg, FDP	4	1,16 %
Wolfgang Kohlschütter, FDP	4	1,16 %
Kai Schultz, FDP	4	1,16 %
Ulrich Trautenberg, FDP	4	1,16 %
Moritz Wachter, FDP	4	1,16 %
Andreas Hebentanz, FDP	4	1,16 %
Uwe Schlesinger, FDP	4	1,16 %
Bernd Wachter, FDP	4	1,16 %
Milisav Radmanic, FDP	4	1,16 %
Christian Lamprecht, FDP	12	3,49 %
Markus Huerkamp, FDP	4	1,16 %
Timon Riedelbauch, FDP	4	1,16 %
Johannes Hubert, FDP	4	1,16 %
Thomas Reißmann, FDP	4	1,16 %
Karl-Heinz Herrmann, FDP	4	1,16 %
Manfred Dauphin, FDP	4	1,16 %
Christian Korb, FDP	4	1,16 %
Volker Gebhard, FDP	4	1,16 %
Sebastian Schöniger, FDP	4	1,16 %
Jürgen Hennig, FDP	6	1,74 %
Hans-D. Zeitz, FDP	9	2,62 %
Rainer Schultz, FDP	3	0,87 %
Dr. med. Kai Hillmer, FDP	3	0,87 %
Johann Schmidt, FDP	3	0,87 %
Dr.-Ing. Eckhard Huthloff, FDP	3	0,87 %
Werner Fischer, FDP	6	1,74 %
Dr. med. dent. Reinhard Pfarrer, FDP	6	1,74 %
Karlheinz Sußner, FDP	3	0,87 %
Dr. med. Thomas Liedl, FDP	6	1,74 %
Bunte Liste	152	1,43 %
David Filgertshofer, Bunte Liste	2	1,32 %
Christine Deutschmann, Bunte Liste	5	3,29 %
Thomas Winter, Bunte Liste	2	1,32 %
Angelika Pflaum, Bunte Liste	2	1,32 %
Hans-Joachim Dobbert, Bunte Liste	8	5,26 %

	Anzahl	Prozent
Cornelia Pfister, Bunte Liste	2	1,32 %
Mario Rubel, Bunte Liste	2	1,32 %
Andrea Nüßlein, Bunte Liste	2	1,32 %
Manfred Hofmann, Bunte Liste	5	3,29 %
Andrea Dobbert-Thomae, Bunte Liste	2	1,32 %
Fritz Amm, Bunte Liste	2	1,32 %
Susanne Rubner, Bunte Liste	2	1,32 %
Markus Rauh, Bunte Liste	2	1,32 %
Carolin Vogel, Bunte Liste	2	1,32 %
Ralf Dietze, Bunte Liste	2	1,32 %
Marlene Schenk, Bunte Liste	2	1,32 %
Georg Schaffer, Bunte Liste	2	1,32 %
Kim Callian, Bunte Liste	2	1,32 %
Tim Schenk, Bunte Liste	2	1,32 %
Pia Wick, Bunte Liste	2	1,32 %
Jörg Fronemann, Bunte Liste	2	1,32 %
Heike Hoffmann, Bunte Liste	2	1,32 %
Matthias Windisch, Bunte Liste	2	1,32 %
Annika Hessenauer, Bunte Liste	2	1,32 %
Michael Ceglar, Bunte Liste	2	1,32 %
Gabriele Schmidt, Bunte Liste	2	1,32 %
Alexander Sommerer, Bunte Liste	2	1,32 %
Karin Dobbert, Bunte Liste	2	1,32 %
Jakob Schwemmer, Bunte Liste	2	1,32 %
Cornelia Netter, Bunte Liste	2	1,32 %
Detlef Netter, Bunte Liste	2	1,32 %
Uschi Amm, Bunte Liste	2	1,32 %
Kevin Bicknell, Bunte Liste	2	1,32 %
Markus Winkelmann, Bunte Liste	2	1,32 %
Lisa Ohneberg, Bunte Liste	2	1,32 %
Johann Garnitschnig, Bunte Liste	2	1,32 %
Martina Amm, Bunte Liste	2	1,32 %
Günter Baumann, Bunte Liste	2	1,32 %
Michaela Röhrig Rasheed, Bunte Liste	2	1,32 %
Patrick Seger, Bunte Liste	2	1,32 %
Ingrid Heß, Bunte Liste	2	1,32 %
Christian Nüßlein, Bunte Liste	2	1,32 %
Heike Winter, Bunte Liste	2	1,32 %
Andreas Loos, Bunte Liste	2	1,32 %

	Anzahl	Prozent
Marianne Schmidt, Bunte Liste	2	1,32 %
Bernhard Pfister, Bunte Liste	2	1,32 %
Petra Rupp, Bunte Liste	2	1,32 %
Roland John, Bunte Liste	2	1,32 %
Doris Dischner, Bunte Liste	2	1,32 %
Uwe Düker, Bunte Liste	2	1,32 %
Cornelia Bauer, Bunte Liste	2	1,32 %
Thomas Sommerer, Bunte Liste	2	1,32 %
Thea Weber, Bunte Liste	2	1,32 %
Jürgen Bickel, Bunte Liste	2	1,32 %
Brigitte Kling, Bunte Liste	2	1,32 %
Wolfgang Saffer, Bunte Liste	2	1,32 %
Gaby Schmidt-Fleischmann, Bunte Liste	2	1,32 %
Günther Senf, Bunte Liste	2	1,32 %
Johann Winkelmann, Bunte Liste	2	1,32 %
Marcel Ropos, Bunte Liste	2	1,32 %
Florian Thomae, Bunte Liste	2	1,32 %
Daniel Grund, Bunte Liste	2	1,32 %
Dieter Weberpals, Bunte Liste	2	1,32 %
Peter Beierlein, Bunte Liste	2	1,32 %
Klaus Wiedemann, Bunte Liste	2	1,32 %
Tobias Deutschmann, Bunte Liste	2	1,32 %
Peter Stütz, Bunte Liste	2	1,32 %
Wolfgang Schröpfer, Bunte Liste	2	1,32 %
Wolfgang Neller, Bunte Liste	2	1,32 %
Volker Bayer, Bunte Liste	2	1,32 %
REP	0	0,00 %
Heinz Pflaumer, REP	0	---
Reinhard Appl, REP	0	---
Gabriele Jordan, REP	0	---
Andreas Preusker, REP	0	---
Sven Gretzbach, REP	0	---
Rosi Lankes, REP	0	---
Harald Böhm, REP	0	---
Konstantinos Papadopoulos, REP	0	---
Andrea Beckert, REP	0	---
Markus Haas, REP	0	---
Yvonne Kühling, REP	0	---
Alexander Sperling, REP	0	---

	Anzahl	Prozent
Lena Kohl, REP	0	---
Roswitha Schramm, REP	0	---
Helmut Fischer, REP	0	---
Reinhard Bodendörfer, REP	0	---
Martina Weiß, REP	0	---
Norbert Heinel, REP	0	---
Thomas Schlenk, REP	0	---
Ronny Kühling, REP	0	---
Sabrina Meister, REP	0	---
Stefan Büttner, REP	0	---
Jessica Schlenk, REP	0	---
Michael Kohl, REP	0	---
Miriam Pflaumer, REP	0	---
Manfred Schmid, REP	0	---
Sascha Peschke, REP	0	---
Martina Kohl, REP	0	---
Stephan Hauenstein, REP	0	---
Christian Seger, REP	0	---
Marco Pflaumer, REP	0	---
Sven Weiß, REP	0	---
Stephanie Pflaumer, REP	0	---
DIE LINKE	192	1,80 %
Evelyn Schötz, DIE LINKE	15	7,81 %
Werner Schäfer, DIE LINKE	9	4,69 %
Gisela Asseraf-Schulz, DIE LINKE	15	7,81 %
Valentin Schötz, DIE LINKE	9	4,69 %
Filia Wolf, DIE LINKE	9	4,69 %
René Wiedmann, DIE LINKE	9	4,69 %
Franziska Wendland, DIE LINKE	9	4,69 %
Richard Schlappa, DIE LINKE	7	3,65 %
Madeleine Ott, DIE LINKE	6	3,13 %
Christos Kalaitzidis, DIE LINKE	6	3,13 %
Tanja Maas, DIE LINKE	9	4,69 %
Reik Vogel, DIE LINKE	6	3,13 %
Lea Dirscherl, DIE LINKE	10	5,21 %
Georg Hutzler, DIE LINKE	6	3,13 %
Jonas Reichenbach, DIE LINKE	7	3,65 %
Moritz Weber, DIE LINKE	6	3,13 %
Yannik Schmidt, DIE LINKE	6	3,13 %
Peter Martin, DIE LINKE	6	3,13 %

	Anzahl	Prozent
Nikolai Lewis, DIE LINKE	9	4,69 %
Daniel Wiedmann, DIE LINKE	9	4,69 %
Max Friedrich, DIE LINKE	6	3,13 %
Hanspeter Schötz, DIE LINKE	6	3,13 %
Hartmut Gempel, DIE LINKE	12	6,25 %
ÖDP	559	5,25 %
Norbert Spiegel, ÖDP	24	4,29 %
Walter Stadelmann, ÖDP	27	4,83 %
Michaela Janik, ÖDP	24	4,29 %
Markus Krischer, ÖDP	24	4,29 %
Arthur Javorsky, ÖDP	24	4,29 %
Ulrike Wagner, ÖDP	24	4,29 %
Bernd Kellermann, ÖDP	24	4,29 %
Winfried Stede, ÖDP	24	4,29 %
Carsten Schmotz, ÖDP	24	4,29 %
Bastian Weidinger, ÖDP	24	4,29 %
Zita Schmotz, ÖDP	24	4,29 %
Kevin Banea, ÖDP	24	4,29 %
Franziska Stadelmann, ÖDP	24	4,29 %
Max Grießer, ÖDP	24	4,29 %
Margarete Lebrecht, ÖDP	24	4,29 %
Stephan Höpfner, ÖDP	27	4,83 %
Lyane Schollau, ÖDP	24	4,29 %
Manfred Müller, ÖDP	24	4,29 %
Sabine Spiegel, ÖDP	24	4,29 %
Theodor Schmidtkunz, ÖDP	24	4,29 %
Artur Lebrecht, ÖDP	24	4,29 %
Marko Weiß, ÖDP	21	3,76 %
Claudia Kippenberg, ÖDP	14	2,50 %
Daniela Werner, ÖDP	14	2,50 %

010 Fürstenschlag I

	Anzahl	Prozent
CSU	2.344	25,93 %
Cornelia Trinkl, CSU	52	2,22 %
Norbert Dünkel, CSU	43	1,83 %
Marlene Mortler, CSU	54	2,30 %
Dr. rer. pol. Bernd Eckstein, CSU	66	2,82 %
Karin Müller, CSU	30	1,28 %
Thomas Ritter, CSU	40	1,71 %
Norbert Thiel, CSU	36	1,54 %
Heinz Meyer, CSU	43	1,83 %
Klaus Falk, CSU	32	1,37 %
Betty Schmidt, CSU	30	1,28 %
Michael Schmidt, CSU	44	1,88 %
Bernd Müller, CSU	30	1,28 %
Günther Felßner, CSU	29	1,24 %
Helmut Brückner, CSU	33	1,41 %
Marion Fischer, CSU	38	1,62 %
Josef Springer, CSU	30	1,28 %
Martina Hoffmann, CSU	29	1,24 %
Frank Pitterlein, CSU	30	1,28 %
Markus Gleißenberg, CSU	29	1,24 %
Kerstin Rösel, CSU	30	1,28 %
Norbert Maschler, CSU	29	1,24 %
Peter Uschalt, CSU	29	1,24 %
Thomas Kramer, CSU	70	2,99 %
Dr. med. Otto Wolze, CSU	35	1,49 %
Petra Lorenz, CSU	34	1,45 %
Alexander Hommel, CSU	41	1,75 %
Lisa Bezold, CSU	29	1,24 %
Johannes Ballas, CSU	28	1,19 %
Manfred Schmidt, CSU	32	1,37 %
Markus Holzammer, CSU	37	1,58 %
Thomas Kraußner, CSU	32	1,37 %
Hannes Loos, CSU	28	1,19 %
Beate Schmidt, CSU	32	1,37 %
Jens Fankhänel, CSU	28	1,19 %
Holger Herrmann, CSU	32	1,37 %
Harald Bammler, CSU	31	1,32 %
Thomas Pöferlein, CSU	29	1,24 %
Wolfgang Hellmann, CSU	28	1,19 %

	Anzahl	Prozent
Gerhard Bock, CSU	29	1,24 %
Christa Wild, CSU	49	2,09 %
Oliver Siegl, CSU	35	1,49 %
Andreas Geistmann, CSU	29	1,24 %
Karl Jäger, CSU	32	1,37 %
Christian Süß, CSU	29	1,24 %
Dirk Reinhardt, CSU	29	1,24 %
Dennis Kummarnitzky, CSU	32	1,37 %
Matthias Huth, CSU	29	1,24 %
Mike Beuttler, CSU	29	1,24 %
Thorsten Brunner, CSU	29	1,24 %
Helmut Schmidt, CSU	29	1,24 %
Oliver Unterburger, CSU	29	1,24 %
Marion Trisl, CSU	28	1,19 %
Martin Decker, CSU	27	1,15 %
Christian Zitzmann, CSU	28	1,19 %
Daniel Schuster, CSU	30	1,28 %
Sabine Richter, CSU	28	1,19 %
Christoph Grassl, CSU	28	1,19 %
Petra Kraus, CSU	31	1,32 %
Silvia Guth, CSU	31	1,32 %
Manfred Weber, CSU	28	1,19 %
Andreas Beck, CSU	28	1,19 %
Christine Döpking, CSU	46	1,96 %
Christina Müller, CSU	28	1,19 %
Nils-Alexander Rösch, CSU	48	2,05 %
Rainer Deuerlein, CSU	28	1,19 %
Veronika Nette, CSU	27	1,15 %
Konrad Rupprecht, CSU	30	1,28 %
Bernhard Winter, CSU	27	1,15 %
Prof. Dr. Hans-Peter Schmidt, CSU	35	1,49 %
Nina Bezold, CSU	27	1,15 %
GRÜNE	1.866	20,64 %
Gabriele Drechsler, GRÜNE	41	2,20 %
Benedikt Bisping, GRÜNE	28	1,50 %
Christiane Lischka-Seitz, GRÜNE	38	2,04 %
Marcus Seitz, GRÜNE	24	1,29 %
Christa Heckel, GRÜNE	27	1,45 %
Horst Topp, GRÜNE	67	3,59 %

	Anzahl	Prozent
Eva Kneißl, GRÜNE	27	1,45 %
Hermann Frank, GRÜNE	24	1,29 %
Dr. Lydia Hufmann-Bisping, GRÜNE	27	1,45 %
Eckart Paetzold, GRÜNE	45	2,41 %
Margit Kiessling, GRÜNE	45	2,41 %
Klaus Kexel, GRÜNE	24	1,29 %
Dr. Elisabeth Altmann, GRÜNE	24	1,29 %
Peter Landenberger, GRÜNE	27	1,45 %
Ilse Parakenings, GRÜNE	30	1,61 %
Dieter Hammer, GRÜNE	24	1,29 %
Sabine Meindl, GRÜNE	24	1,29 %
Reinhard Bayer, GRÜNE	24	1,29 %
Gabriele Beer, GRÜNE	27	1,45 %
Paul Raab, GRÜNE	25	1,34 %
Swantje Blancke, GRÜNE	24	1,29 %
Werner Koch, GRÜNE	24	1,29 %
Irmgard Fritsch, GRÜNE	33	1,77 %
Konstantin Gerl, GRÜNE	24	1,29 %
Angelika Schanzer-Dautzenberg, GRÜNE	27	1,45 %
Christian Puppa, GRÜNE	24	1,29 %
Doris Erdinger, GRÜNE	27	1,45 %
Thomas Gurtzick, GRÜNE	24	1,29 %
Pia Hoffmann-Heinze, GRÜNE	24	1,29 %
Thiemo Graf, GRÜNE	27	1,45 %
Sandra Twardzik, GRÜNE	24	1,29 %
Tobias Schlesinger, GRÜNE	24	1,29 %
Dörthe Busch, GRÜNE	27	1,45 %
Andreas Sperling, GRÜNE	24	1,29 %
Mechthild Scholz, GRÜNE	27	1,45 %
Jörg Baetzner, GRÜNE	24	1,29 %
Susanne Schieback, GRÜNE	27	1,45 %
Jürgen Schaper, GRÜNE	24	1,29 %
Dr. Dörte Reitzenstein, GRÜNE	24	1,29 %
Benjamin Stockmayer, GRÜNE	25	1,34 %
Ethel Machnitzky-Baron, GRÜNE	24	1,29 %
Robert Datzer, GRÜNE	24	1,29 %
Rita Bogner, GRÜNE	27	1,45 %
Thomas Mayer, GRÜNE	24	1,29 %
Michaela Stolba, GRÜNE	24	1,29 %

	Anzahl	Prozent
Volker Twardzik, GRÜNE	24	1,29 %
Siegrid Ederer, GRÜNE	36	1,93 %
Wolfgang Seitz, GRÜNE	24	1,29 %
Heidmarie Wolf, GRÜNE	24	1,29 %
Jörn Amting, GRÜNE	29	1,55 %
Gabriele Landenberg, GRÜNE	24	1,29 %
Viktor Werthner, GRÜNE	24	1,29 %
Angelika Eisenbrand, GRÜNE	24	1,29 %
Helmut Schleif, GRÜNE	24	1,29 %
Gertrud Behrmann-Haas, GRÜNE	24	1,29 %
Sebastian Wolf, GRÜNE	24	1,29 %
Ursula Würsching, GRÜNE	27	1,45 %
Norbert Ziegler, GRÜNE	24	1,29 %
Erika Vogel, GRÜNE	24	1,29 %
David Kugler, GRÜNE	27	1,45 %
Margarete Becker, GRÜNE	24	1,29 %
Dr. phil. Rüdiger Baron, GRÜNE	24	1,29 %
Cosima Adebahr, GRÜNE	24	1,29 %
Christian Fischer, GRÜNE	25	1,34 %
Renate Meyer, GRÜNE	23	1,23 %
Walter Beer, GRÜNE	24	1,29 %
Dr. med. vet. Erdmute Lipper, GRÜNE	23	1,23 %
Hans Klischewski, GRÜNE	24	1,29 %
Lisa Albert, GRÜNE	20	1,07 %
Ingo von Ramdohr, GRÜNE	19	1,02 %
FREIE WÄHLER / FW	1.307	14,46 %
Armin Kroder, FREIE WÄHLER / FW	59	4,51 %
Robert Ilg, FREIE WÄHLER / FW	19	1,45 %
Klaus Hacker, FREIE WÄHLER / FW	18	1,38 %
Ruth Thurner, FREIE WÄHLER / FW	19	1,45 %
Werner Wolter, FREIE WÄHLER / FW	18	1,38 %
Thomas Lang, FREIE WÄHLER / FW	18	1,38 %
Angelika Feisthammel, FREIE WÄHLER / FW	31	2,37 %
Adalbert Loschge, FREIE WÄH- LER / FW	50	3,83 %

	Anzahl	Prozent
Dr. med. Martin Seitz, FREIE WÄHLER / FW	18	1,38 %
Julia Hacker, FREIE WÄHLER / FW	24	1,84 %
Martin Maier, FREIE WÄHLER / FW	18	1,38 %
Udo Kraußer, FREIE WÄHLER / FW	19	1,45 %
Thomas Dietz, FREIE WÄHLER / FW	56	4,28 %
Anita Eberhard, FREIE WÄHLER / FW	19	1,45 %
Hubert Galozy, FREIE WÄHLER / FW	18	1,38 %
Klaus Albrecht, FREIE WÄHLER / FW	22	1,68 %
Bernd Bogner, FREIE WÄHLER / FW	16	1,22 %
Perry Gumann, FREIE WÄHLER / FW	16	1,22 %
Felix Locke, FREIE WÄHLER / FW	16	1,22 %
Klaus Vitzthum, FREIE WÄHLER / FW	25	1,91 %
Sebastian Greck, FREIE WÄHLER / FW	16	1,22 %
Thomas Wittmann, FREIE WÄHLER / FW	16	1,22 %
Susanne Zorell-Huscke, FREIE WÄHLER / FW	16	1,22 %
Heiko Scholl, FREIE WÄHLER / FW	21	1,61 %
Joachim Lang, FREIE WÄHLER / FW	19	1,45 %
Armin Haushahn, FREIE WÄHLER / FW	16	1,22 %
Ingrid Kroder, FREIE WÄHLER / FW	16	1,22 %
Christine Karl-Peters, FREIE WÄHLER / FW	16	1,22 %
Dr. med. Peter Wack, FREIE WÄHLER / FW	42	3,21 %
Martina Höng, FREIE WÄHLER / FW	16	1,22 %
Yvonne Geldner-Lauth, FREIE WÄHLER / FW	16	1,22 %
Georg Rauh, FREIE WÄHLER / FW	19	1,45 %

	Anzahl	Prozent
Hans-Helmut Schmidt, FREIE WÄHLER / FW	15	1,15 %
Cordula Breitenfellner, FREIE WÄHLER / FW	33	2,52 %
Michael Vahldiek, FREIE WÄHLER / FW	15	1,15 %
Stefan Adelman, FREIE WÄHLER / FW	15	1,15 %
Frank Keller, FREIE WÄHLER / FW	18	1,38 %
Evi Kraußner, FREIE WÄHLER / FW	18	1,38 %
Gudrun Hartmann, FREIE WÄHLER / FW	14	1,07 %
Edith Würth, FREIE WÄHLER / FW	14	1,07 %
Horst Gruber, FREIE WÄHLER / FW	43	3,29 %
Frank Flachenecker, FREIE WÄHLER / FW	14	1,07 %
Doris Bassimir, FREIE WÄHLER / FW	14	1,07 %
Marco Schnellinger, FREIE WÄHLER / FW	14	1,07 %
Thomas Müller-Rühl, FREIE WÄHLER / FW	14	1,07 %
Holger Riedelbauch, FREIE WÄHLER / FW	14	1,07 %
Gabi Bleisteiner, FREIE WÄHLER / FW	15	1,15 %
Petra Schwemmer, FREIE WÄHLER / FW	13	0,99 %
Peter Köhler, FREIE WÄHLER / FW	13	0,99 %
Dr. Ralf Schabik, FREIE WÄHLER / FW	43	3,29 %
Günther Kuhn, FREIE WÄHLER / FW	13	0,99 %
Andre (genannt: Jack Rebel) Anacker, FREIE WÄHLER / FW	13	0,99 %
Alfred Metzner, FREIE WÄHLER / FW	13	0,99 %
Richard Zimmermann, FREIE WÄHLER / FW	13	0,99 %
Jörg Kirschner, FREIE WÄHLER / FW	13	0,99 %
Birgit Ruder, FREIE WÄHLER / FW	13	0,99 %

	Anzahl	Prozent
Andreas Büttner, FREIE WÄHLER / FW	13	0,99 %
Karl Fischer, FREIE WÄHLER / FW	13	0,99 %
Ingo Kämmer, FREIE WÄHLER / FW	12	0,92 %
Heinz Fleischmann, FREIE WÄHLER / FW	12	0,92 %
Peter Dietl, FREIE WÄHLER / FW	12	0,92 %
Joachim Fichtner, FREIE WÄHLER / FW	11	0,84 %
Thomas Übelacker, FREIE WÄHLER / FW	11	0,84 %
Daniel Decombe, FREIE WÄHLER / FW	11	0,84 %
Bernd Langenberger, FREIE WÄHLER / FW	11	0,84 %
Johannes Barthel, FREIE WÄHLER / FW	11	0,84 %
Andreas Funk, FREIE WÄHLER / FW	11	0,84 %
Norbert Kirchenmaier, FREIE WÄHLER / FW	11	0,84 %
Virginie Ebert, FREIE WÄHLER / FW	10	0,77 %
Roland Winkler, FREIE WÄHLER / FW	13	0,99 %
AfD	493	5,45 %
Klaus Norgall, AfD	21	4,26 %
Norbert Ebnet, AfD	21	4,26 %
Stefan Uehlein, AfD	21	4,26 %
Johann Karl Hauenstein, AfD	21	4,26 %
Boris Schwarz, AfD	21	4,26 %
Dr. med. dent. Ralph Müller, AfD	24	4,87 %
Renate Flachmann, AfD	21	4,26 %
Leonhard Irion, AfD	21	4,26 %
Erich Müller, AfD	21	4,26 %
Richard Wolf, AfD	21	4,26 %
Horst-Georg Lange, AfD	21	4,26 %
Gerhard Erwand, AfD	21	4,26 %
Thomas Cartwright, AfD	21	4,26 %
Zsolt Dancsak, AfD	21	4,26 %
Sonja Appl-Schätz, AfD	21	4,26 %
Margit Schmutzler, AfD	21	4,26 %

	Anzahl	Prozent
Anja Staszewski, AfD	21	4,26 %
Regina Swoboda-Heinemann, AfD	21	4,26 %
Zsuzsana Csobor, AfD	21	4,26 %
Gundel Bayer, AfD	21	4,26 %
Leo Meier, AfD	21	4,26 %
Grzegorz Sikora, AfD	19	3,85 %
Horst Bogner, AfD	16	3,25 %
Maik Dorst, AfD	14	2,84 %
SPD	2.112	23,37 %
Andrea Lipka, SPD	53	2,51 %
Alexander Horlamus, SPD	31	1,47 %
Martina Baumann, SPD	33	1,56 %
Jan Plobner, SPD	54	2,56 %
Claudia Hälter, SPD	31	1,47 %
Jörg Fritsch, SPD	32	1,52 %
Lea Wölfel, SPD	34	1,61 %
Ulrich Weber, SPD	28	1,33 %
Iris Lederer, SPD	30	1,42 %
Stephan Krimm, SPD	28	1,33 %
Karin Völkl, SPD	61	2,89 %
Bruno Schmidt, SPD	31	1,47 %
Ulrike Praß, SPD	28	1,33 %
Martin Tabor, SPD	72	3,41 %
Nikola Maria König, SPD	27	1,28 %
Georg Schweikert, SPD	27	1,28 %
Ines Stelzer, SPD	33	1,56 %
Thomas Jennemann, SPD	28	1,33 %
Kathrin Winkler, SPD	33	1,56 %
Achim Stötzner, SPD	27	1,28 %
Inge Seitz, SPD	31	1,47 %
Sebastian Legat, SPD	30	1,42 %
Heike Riedlmeier, SPD	28	1,33 %
Gerhard Pfeiffer, SPD	27	1,28 %
Sabine Saß, SPD	32	1,52 %
Anastasios Pasalidis, SPD	28	1,33 %
Gertrud Lehmann, SPD	28	1,33 %
Emil Fischer, SPD	31	1,47 %
Ulrike Kohlitz, SPD	25	1,18 %
Christian Wirthmüller, SPD	34	1,61 %
Stefanie Brem, SPD	27	1,28 %

	Anzahl	Prozent
Jens Bürkle, SPD	46	2,18 %
An Thanh Phan, SPD	25	1,18 %
Wolfgang Schwarm, SPD	26	1,23 %
Anna Achziger, SPD	28	1,33 %
Andreas Roller, SPD	27	1,28 %
Karin Gätschenberger-Bahler, SPD	25	1,18 %
Jonathan Wrensch, SPD	24	1,14 %
Barbara Beck, SPD	49	2,32 %
Joachim Wartha, SPD	24	1,14 %
Petra Löhner, SPD	27	1,28 %
Christian Riedel, SPD	25	1,18 %
Margitta Adler-Naudon Diaz, SPD	26	1,23 %
Erich Dannhäuser, SPD	23	1,09 %
Anette Gundelach, SPD	23	1,09 %
Hans-Dieter Brückner, SPD	30	1,42 %
Ursula Schlosser, SPD	26	1,23 %
Bernd Ernstberger, SPD	26	1,23 %
Ursula Weser, SPD	44	2,08 %
Maximilian Wölfel, SPD	23	1,09 %
Kerstin Hasse-Petschat, SPD	26	1,23 %
Manfred Räbel, SPD	26	1,23 %
Frauke Schimmang, SPD	23	1,09 %
Karlheinz Lang, SPD	23	1,09 %
Maja Doll, SPD	29	1,37 %
Gerd Lochner, SPD	23	1,09 %
Helga Freier, SPD	29	1,37 %
Riza-Leon Bozkurt, SPD	26	1,23 %
Iris Reiß, SPD	26	1,23 %
Hermann Klaus Frank, SPD	32	1,52 %
Wolfgang Lahm, SPD	25	1,18 %
Daniel Hacker, SPD	25	1,18 %
Frank Ittner, SPD	22	1,04 %
Leonhard Hofmann, SPD	22	1,04 %
Dr. René Tomingas, SPD	25	1,18 %
Alexander Körber, SPD	22	1,04 %
Michael Gleiß, SPD	47	2,23 %
Michael Schmude, SPD	22	1,04 %
Manfred Neugebauer, SPD	25	1,18 %
Wolfgang Plattmeier, SPD	25	1,18 %

	Anzahl	Prozent
FDP	286	3,16 %
Kristine Lütke, FDP	15	5,24 %
Daniela Reißmann, FDP	3	1,05 %
Anna Maria Groß, FDP	6	2,10 %
Dr. Maximilian Haag, FDP	3	1,05 %
Luca Scharf, FDP	3	1,05 %
Prof. Dr.-Ing. Alexander von Hoffmann, FDP	7	2,45 %
Tanja Walter, FDP	3	1,05 %
Johannes Schmidt, FDP	6	2,10 %
Claudia Hueber, FDP	15	5,24 %
Harald Rösel, FDP	6	2,10 %
Gabriele Seger-Boller, FDP	3	1,05 %
Simon Landenberger, FDP	4	1,40 %
Gabriele Schätz, FDP	3	1,05 %
Markus Biberger, FDP	3	1,05 %
Silke Wenzel, FDP	3	1,05 %
Johannes Wurm, FDP	3	1,05 %
Anja Scharf, FDP	3	1,05 %
Theodor Stöcker, FDP	3	1,05 %
Madalina Balanescu, FDP	3	1,05 %
Dr. Wolfgang Ramsteck, FDP	5	1,75 %
Lena Wachter, FDP	3	1,05 %
Thomas Buhl, FDP	9	3,15 %
Linda Bogner, FDP	6	2,10 %
Gerd-Jürgen Steuer, FDP	3	1,05 %
Stefanie Tiebe-Fett, FDP	3	1,05 %
Sebastian von Meding, FDP	3	1,05 %
Heidi Hümmer, FDP	3	1,05 %
Ludger Arnoldi, FDP	3	1,05 %
Karola Hagen-Brosche, FDP	3	1,05 %
Markus Lüling, FDP	3	1,05 %
Brynja Adam-Radmanic, FDP	3	1,05 %
Thoralf Dietz, FDP	6	2,10 %
Kati Politz, FDP	12	4,20 %
Marcel Beckert, FDP	3	1,05 %
Nora Dauphin, FDP	3	1,05 %
Günter Musall, FDP	3	1,05 %
Lucie Balanescu, FDP	3	1,05 %
Christian Schätz, FDP	3	1,05 %

	Anzahl	Prozent
Marianne Stehnicke, FDP	3	1,05 %
Manfred Herbst, FDP	3	1,05 %
Lisa Bröhl, FDP	3	1,05 %
Leon Stapelberg, FDP	3	1,05 %
Wolfgang Kohlschütter, FDP	3	1,05 %
Kai Schultz, FDP	3	1,05 %
Ulrich Trautenberg, FDP	3	1,05 %
Moritz Wachter, FDP	3	1,05 %
Andreas Hebentanz, FDP	3	1,05 %
Uwe Schlesinger, FDP	3	1,05 %
Bernd Wachter, FDP	3	1,05 %
Milisav Radmanic, FDP	3	1,05 %
Christian Lamprecht, FDP	9	3,15 %
Markus Huerkamp, FDP	3	1,05 %
Timon Riedelbauch, FDP	3	1,05 %
Johannes Hubert, FDP	3	1,05 %
Thomas Reißmann, FDP	3	1,05 %
Karl-Heinz Herrmann, FDP	3	1,05 %
Manfred Dauphin, FDP	3	1,05 %
Christian Korb, FDP	3	1,05 %
Volker Gebhard, FDP	3	1,05 %
Sebastian Schöniger, FDP	3	1,05 %
Jürgen Hennig, FDP	3	1,05 %
Hans-D. Zeitz, FDP	3	1,05 %
Rainer Schultz, FDP	3	1,05 %
Dr. med. Kai Hillmer, FDP	6	2,10 %
Johann Schmidt, FDP	3	1,05 %
Dr.-Ing. Eckhard Huthloff, FDP	3	1,05 %
Werner Fischer, FDP	6	2,10 %
Dr. med. dent. Reinhard Pfarrer, FDP	2	0,70 %
Karlheinz Sußner, FDP	5	1,75 %
Dr. med. Thomas Liedl, FDP	5	1,75 %
Bunte Liste	103	1,14 %
David Filgertshofer, Bunte Liste	2	1,94 %
Christine Deutschmann, Bunte Liste	2	1,94 %
Thomas Winter, Bunte Liste	2	1,94 %
Angelika Pflaum, Bunte Liste	2	1,94 %
Hans-Joachim Dobbert, Bunte Liste	2	1,94 %

	Anzahl	Prozent
Cornelia Pfister, Bunte Liste	2	1,94 %
Mario Rubel, Bunte Liste	2	1,94 %
Andrea Nüßlein, Bunte Liste	1	0,97 %
Manfred Hofmann, Bunte Liste	2	1,94 %
Andrea Dobbert-Thomae, Bunte Liste	1	0,97 %
Fritz Amm, Bunte Liste	1	0,97 %
Susanne Rubner, Bunte Liste	2	1,94 %
Markus Rauh, Bunte Liste	1	0,97 %
Carolin Vogel, Bunte Liste	1	0,97 %
Ralf Dietze, Bunte Liste	2	1,94 %
Marlene Schenk, Bunte Liste	1	0,97 %
Georg Schaffer, Bunte Liste	1	0,97 %
Kim Callian, Bunte Liste	2	1,94 %
Tim Schenk, Bunte Liste	2	1,94 %
Pia Wick, Bunte Liste	2	1,94 %
Jörg Fronemann, Bunte Liste	1	0,97 %
Heike Hoffmann, Bunte Liste	2	1,94 %
Matthias Windisch, Bunte Liste	2	1,94 %
Annika Hessenauer, Bunte Liste	2	1,94 %
Michael Ceglar, Bunte Liste	2	1,94 %
Gabriele Schmidt, Bunte Liste	1	0,97 %
Alexander Sommerer, Bunte Liste	2	1,94 %
Karin Dobbert, Bunte Liste	1	0,97 %
Jakob Schwemmer, Bunte Liste	1	0,97 %
Cornelia Netter, Bunte Liste	1	0,97 %
Detlef Netter, Bunte Liste	1	0,97 %
Uschi Amm, Bunte Liste	1	0,97 %
Kevin Bicknell, Bunte Liste	1	0,97 %
Markus Winkelmann, Bunte Liste	2	1,94 %
Lisa Ohneberg, Bunte Liste	2	1,94 %
Johann Garnitschnig, Bunte Liste	1	0,97 %
Martina Amm, Bunte Liste	2	1,94 %
Günter Baumann, Bunte Liste	1	0,97 %
Michaela Röhrig Rasheed, Bunte Liste	1	0,97 %
Patrick Seger, Bunte Liste	2	1,94 %
Ingrid Heß, Bunte Liste	1	0,97 %
Christian Nüßlein, Bunte Liste	2	1,94 %
Heike Winter, Bunte Liste	1	0,97 %
Andreas Loos, Bunte Liste	1	0,97 %

	Anzahl	Prozent
Marianne Schmidt, Bunte Liste	2	1,94 %
Bernhard Pfister, Bunte Liste	1	0,97 %
Petra Rupp, Bunte Liste	1	0,97 %
Roland John, Bunte Liste	1	0,97 %
Doris Dischner, Bunte Liste	1	0,97 %
Uwe Düker, Bunte Liste	2	1,94 %
Cornelia Bauer, Bunte Liste	1	0,97 %
Thomas Sommerer, Bunte Liste	1	0,97 %
Thea Weber, Bunte Liste	1	0,97 %
Jürgen Bickel, Bunte Liste	1	0,97 %
Brigitte Kling, Bunte Liste	1	0,97 %
Wolfgang Saffer, Bunte Liste	1	0,97 %
Gaby Schmidt-Fleischmann, Bunte Liste	1	0,97 %
Günther Senf, Bunte Liste	1	0,97 %
Johann Winkelmann, Bunte Liste	1	0,97 %
Marcel Ropos, Bunte Liste	1	0,97 %
Florian Thomae, Bunte Liste	1	0,97 %
Daniel Grund, Bunte Liste	1	0,97 %
Dieter Weberpals, Bunte Liste	2	1,94 %
Peter Beierlein, Bunte Liste	2	1,94 %
Klaus Wiedemann, Bunte Liste	2	1,94 %
Tobias Deutschmann, Bunte Liste	2	1,94 %
Peter Stütz, Bunte Liste	2	1,94 %
Wolfgang Schröpfer, Bunte Liste	2	1,94 %
Wolfgang Neller, Bunte Liste	2	1,94 %
Volker Bayer, Bunte Liste	2	1,94 %
REP	0	0,00 %
Heinz Pflaumer, REP	0	---
Reinhard Appl, REP	0	---
Gabriele Jordan, REP	0	---
Andreas Preusker, REP	0	---
Sven Gretzbach, REP	0	---
Rosi Lankes, REP	0	---
Harald Böhm, REP	0	---
Konstantinos Papadopoulos, REP	0	---
Andrea Beckert, REP	0	---
Markus Haas, REP	0	---
Yvonne Kühling, REP	0	---
Alexander Sperling, REP	0	---

	Anzahl	Prozent
Lena Kohl, REP	0	---
Roswitha Schramm, REP	0	---
Helmut Fischer, REP	0	---
Reinhard Bodendörfer, REP	0	---
Martina Weiß, REP	0	---
Norbert Heinel, REP	0	---
Thomas Schlenk, REP	0	---
Ronny Kühling, REP	0	---
Sabrina Meister, REP	0	---
Stefan Büttner, REP	0	---
Jessica Schlenk, REP	0	---
Michael Kohl, REP	0	---
Miriam Pflaumer, REP	0	---
Manfred Schmid, REP	0	---
Sascha Peschke, REP	0	---
Martina Kohl, REP	0	---
Stephan Hauenstein, REP	0	---
Christian Seger, REP	0	---
Marco Pflaumer, REP	0	---
Sven Weiß, REP	0	---
Stephanie Pflaumer, REP	0	---
DIE LINKE	142	1,57 %
Evelyn Schötz, DIE LINKE	7	4,93 %
Werner Schäfer, DIE LINKE	6	4,23 %
Gisela Asseraf-Schulz, DIE LINKE	6	4,23 %
Valentin Schötz, DIE LINKE	6	4,23 %
Filia Wolf, DIE LINKE	6	4,23 %
René Wiedmann, DIE LINKE	6	4,23 %
Franziska Wendland, DIE LINKE	6	4,23 %
Richard Schlappa, DIE LINKE	6	4,23 %
Madeleine Ott, DIE LINKE	6	4,23 %
Christos Kalaitzidis, DIE LINKE	6	4,23 %
Tanja Maas, DIE LINKE	6	4,23 %
Reik Vogel, DIE LINKE	6	4,23 %
Lea Dirscherl, DIE LINKE	6	4,23 %
Georg Hutzler, DIE LINKE	6	4,23 %
Jonas Reichenbach, DIE LINKE	6	4,23 %
Moritz Weber, DIE LINKE	6	4,23 %
Yannik Schmidt, DIE LINKE	6	4,23 %
Peter Martin, DIE LINKE	6	4,23 %

	Anzahl	Prozent
Nikolai Lewis, DIE LINKE	6	4,23 %
Daniel Wiedmann, DIE LINKE	6	4,23 %
Max Friedrich, DIE LINKE	6	4,23 %
Hanspeter Schötz, DIE LINKE	6	4,23 %
Hartmut Gempel, DIE LINKE	9	6,34 %
ÖDP	386	4,27 %
Norbert Spiegel, ÖDP	16	4,15 %
Walter Stadelmann, ÖDP	18	4,66 %
Michaela Janik, ÖDP	21	5,44 %
Markus Krischer, ÖDP	15	3,89 %
Arthur Javorsky, ÖDP	18	4,66 %
Ulrike Wagner, ÖDP	15	3,89 %
Bernd Kellermann, ÖDP	15	3,89 %
Winfried Stede, ÖDP	18	4,66 %
Carsten Schmotz, ÖDP	15	3,89 %
Bastian Weidinger, ÖDP	15	3,89 %
Zita Schmotz, ÖDP	15	3,89 %
Kevin Banea, ÖDP	18	4,66 %
Franziska Stadelmann, ÖDP	15	3,89 %
Max Grießer, ÖDP	18	4,66 %
Margarete Lebrecht, ÖDP	15	3,89 %
Stephan Höpfner, ÖDP	15	3,89 %
Lyane Schollau, ÖDP	18	4,66 %
Manfred Müller, ÖDP	18	4,66 %
Sabine Spiegel, ÖDP	15	3,89 %
Theodor Schmidtkunz, ÖDP	18	4,66 %
Artur Lebrecht, ÖDP	15	3,89 %
Marko Weiß, ÖDP	18	4,66 %
Claudia Kippenberg, ÖDP	10	2,59 %
Daniela Werner, ÖDP	12	3,11 %

011 Fürstenschlag II

	Anzahl	Prozent
CSU	2.406	23,98 %
Cornelia Trinkl, CSU	51	2,12 %
Norbert Dünkel, CSU	52	2,16 %
Marlene Mortler, CSU	46	1,91 %
Dr. rer. pol. Bernd Eckstein, CSU	54	2,24 %
Karin Müller, CSU	33	1,37 %
Thomas Ritter, CSU	38	1,58 %
Norbert Thiel, CSU	37	1,54 %
Heinz Meyer, CSU	35	1,45 %
Klaus Falk, CSU	32	1,33 %
Betty Schmidt, CSU	35	1,45 %
Michael Schmidt, CSU	47	1,95 %
Bernd Müller, CSU	33	1,37 %
Günther Felßner, CSU	32	1,33 %
Helmut Brückner, CSU	32	1,33 %
Marion Fischer, CSU	39	1,62 %
Josef Springer, CSU	32	1,33 %
Martina Hoffmann, CSU	32	1,33 %
Frank Pitterlein, CSU	32	1,33 %
Markus Gleißenberg, CSU	33	1,37 %
Kerstin Rösel, CSU	32	1,33 %
Norbert Maschler, CSU	32	1,33 %
Peter Uschalt, CSU	33	1,37 %
Thomas Kramer, CSU	66	2,74 %
Dr. med. Otto Wolze, CSU	32	1,33 %
Petra Lorenz, CSU	33	1,37 %
Alexander Hommel, CSU	39	1,62 %
Lisa Bezold, CSU	33	1,37 %
Johannes Ballas, CSU	33	1,37 %
Manfred Schmidt, CSU	32	1,33 %
Markus Holzammer, CSU	32	1,33 %
Thomas Kraußner, CSU	35	1,45 %
Hannes Loos, CSU	32	1,33 %
Beate Schmidt, CSU	32	1,33 %
Jens Fankhänel, CSU	33	1,37 %
Holger Herrmann, CSU	32	1,33 %
Harald Bammler, CSU	32	1,33 %
Thomas Pöferlein, CSU	32	1,33 %
Wolfgang Hellmann, CSU	32	1,33 %

	Anzahl	Prozent
Gerhard Bock, CSU	32	1,33 %
Christa Wild, CSU	45	1,87 %
Oliver Siegl, CSU	33	1,37 %
Andreas Geistmann, CSU	32	1,33 %
Karl Jäger, CSU	32	1,33 %
Christian Süß, CSU	32	1,33 %
Dirk Reinhardt, CSU	32	1,33 %
Dennis Kummarnitzky, CSU	32	1,33 %
Matthias Huth, CSU	31	1,29 %
Mike Beuttler, CSU	32	1,33 %
Thorsten Brunner, CSU	32	1,33 %
Helmut Schmidt, CSU	32	1,33 %
Oliver Unterburger, CSU	32	1,33 %
Marion Trisl, CSU	38	1,58 %
Martin Decker, CSU	32	1,33 %
Christian Zitzmann, CSU	34	1,41 %
Daniel Schuster, CSU	31	1,29 %
Sabine Richter, CSU	31	1,29 %
Christoph Grassl, CSU	31	1,29 %
Petra Kraus, CSU	30	1,25 %
Silvia Guth, CSU	31	1,29 %
Manfred Weber, CSU	30	1,25 %
Andreas Beck, CSU	30	1,25 %
Christine Döpking, CSU	34	1,41 %
Christina Müller, CSU	30	1,25 %
Nils-Alexander Rösch, CSU	34	1,41 %
Rainer Deuerlein, CSU	29	1,21 %
Veronika Nette, CSU	32	1,33 %
Konrad Rupprecht, CSU	30	1,25 %
Bernhard Winter, CSU	29	1,21 %
Prof. Dr. Hans-Peter Schmidt, CSU	30	1,25 %
Nina Bezold, CSU	29	1,21 %
GRÜNE	3.618	36,06 %
Gabriele Drechsler, GRÜNE	80	2,21 %
Benedikt Bisping, GRÜNE	67	1,85 %
Christiane Lischka-Seitz, GRÜNE	70	1,93 %
Marcus Seitz, GRÜNE	57	1,58 %
Christa Heckel, GRÜNE	61	1,69 %
Horst Topp, GRÜNE	109	3,01 %

	Anzahl	Prozent
Eva Kneißl, GRÜNE	57	1,58 %
Hermann Frank, GRÜNE	54	1,49 %
Dr. Lydia Hufmann-Bisping, GRÜNE	55	1,52 %
Eckart Paetzold, GRÜNE	90	2,49 %
Margit Kiessling, GRÜNE	83	2,29 %
Klaus Kexel, GRÜNE	51	1,41 %
Dr. Elisabeth Altmann, GRÜNE	56	1,55 %
Peter Landenberger, GRÜNE	54	1,49 %
Ilse Parakenings, GRÜNE	51	1,41 %
Dieter Hammer, GRÜNE	51	1,41 %
Sabine Meindl, GRÜNE	57	1,58 %
Reinhard Bayer, GRÜNE	54	1,49 %
Gabriele Beer, GRÜNE	51	1,41 %
Paul Raab, GRÜNE	57	1,58 %
Swantje Blancke, GRÜNE	52	1,44 %
Werner Koch, GRÜNE	51	1,41 %
Irmgard Fritsch, GRÜNE	52	1,44 %
Konstantin Gerl, GRÜNE	58	1,60 %
Angelika Schanzer-Dautzenberg, GRÜNE	48	1,33 %
Christian Puppa, GRÜNE	48	1,33 %
Doris Erdinger, GRÜNE	48	1,33 %
Thomas Gurtzick, GRÜNE	48	1,33 %
Pia Hoffmann-Heinze, GRÜNE	51	1,41 %
Thiemo Graf, GRÜNE	48	1,33 %
Sandra Twardzik, GRÜNE	48	1,33 %
Tobias Schlesinger, GRÜNE	51	1,41 %
Dörthe Busch, GRÜNE	60	1,66 %
Andreas Sperling, GRÜNE	48	1,33 %
Mechthild Scholz, GRÜNE	49	1,35 %
Jörg Baetzner, GRÜNE	54	1,49 %
Susanne Schieback, GRÜNE	48	1,33 %
Jürgen Schaper, GRÜNE	51	1,41 %
Dr. Dörte Reitzenstein, GRÜNE	50	1,38 %
Benjamin Stockmayer, GRÜNE	47	1,30 %
Ethel Machnitzky-Baron, GRÜNE	47	1,30 %
Robert Datzer, GRÜNE	50	1,38 %
Rita Bogner, GRÜNE	50	1,38 %
Thomas Mayer, GRÜNE	50	1,38 %
Michaela Stolba, GRÜNE	50	1,38 %

	Anzahl	Prozent
Volker Twardzik, GRÜNE	47	1,30 %
Siegrid Ederer, GRÜNE	53	1,46 %
Wolfgang Seitz, GRÜNE	46	1,27 %
Heidmarie Wolf, GRÜNE	46	1,27 %
Jörn Amting, GRÜNE	61	1,69 %
Gabriele Landenberg, GRÜNE	45	1,24 %
Viktor Werthner, GRÜNE	46	1,27 %
Angelika Eisenbrand, GRÜNE	45	1,24 %
Helmut Schleif, GRÜNE	44	1,22 %
Gertrud Behrmann-Haas, GRÜNE	43	1,19 %
Sebastian Wolf, GRÜNE	45	1,24 %
Ursula Würsching, GRÜNE	45	1,24 %
Norbert Ziegler, GRÜNE	42	1,16 %
Erika Vogel, GRÜNE	42	1,16 %
David Kugler, GRÜNE	52	1,44 %
Margarete Becker, GRÜNE	42	1,16 %
Dr. phil. Rüdiger Baron, GRÜNE	40	1,11 %
Cosima Adebahr, GRÜNE	39	1,08 %
Christian Fischer, GRÜNE	39	1,08 %
Renate Meyer, GRÜNE	39	1,08 %
Walter Beer, GRÜNE	39	1,08 %
Dr. med. vet. Erdmute Lipper, GRÜNE	39	1,08 %
Hans Klischewski, GRÜNE	42	1,16 %
Lisa Albert, GRÜNE	37	1,02 %
Ingo von Ramdohr, GRÜNE	38	1,05 %
FREIE WÄHLER / FW	1.096	10,92 %
Armin Kroder, FREIE WÄHLER / FW	64	5,84 %
Robert Ilg, FREIE WÄHLER / FW	19	1,73 %
Klaus Hacker, FREIE WÄHLER / FW	25	2,28 %
Ruth Thurner, FREIE WÄHLER / FW	22	2,01 %
Werner Wolter, FREIE WÄHLER / FW	16	1,46 %
Thomas Lang, FREIE WÄHLER / FW	19	1,73 %
Angelika Feisthammel, FREIE WÄHLER / FW	23	2,10 %
Adalbert Loschge, FREIE WÄH- LER / FW	44	4,01 %

	Anzahl	Prozent
Dr. med. Martin Seitz, FREIE WÄHLER / FW	17	1,55 %
Julia Hacker, FREIE WÄHLER / FW	23	2,10 %
Martin Maier, FREIE WÄHLER / FW	16	1,46 %
Udo Kraußer, FREIE WÄHLER / FW	13	1,19 %
Thomas Dietz, FREIE WÄHLER / FW	45	4,11 %
Anita Eberhard, FREIE WÄHLER / FW	13	1,19 %
Hubert Galozy, FREIE WÄHLER / FW	13	1,19 %
Klaus Albrecht, FREIE WÄHLER / FW	13	1,19 %
Bernd Bogner, FREIE WÄHLER / FW	14	1,28 %
Perry Gumann, FREIE WÄHLER / FW	13	1,19 %
Felix Locke, FREIE WÄHLER / FW	13	1,19 %
Klaus Vitzthum, FREIE WÄHLER / FW	22	2,01 %
Sebastian Greck, FREIE WÄHLER / FW	12	1,09 %
Thomas Wittmann, FREIE WÄHLER / FW	12	1,09 %
Susanne Zorell-Huscke, FREIE WÄHLER / FW	13	1,19 %
Heiko Scholl, FREIE WÄHLER / FW	13	1,19 %
Joachim Lang, FREIE WÄHLER / FW	18	1,64 %
Armin Haushahn, FREIE WÄHLER / FW	12	1,09 %
Ingrid Kroder, FREIE WÄHLER / FW	13	1,19 %
Christine Karl-Peters, FREIE WÄHLER / FW	12	1,09 %
Dr. med. Peter Wack, FREIE WÄHLER / FW	45	4,11 %
Martina Höng, FREIE WÄHLER / FW	12	1,09 %
Yvonne Geldner-Lauth, FREIE WÄHLER / FW	18	1,64 %
Georg Rauh, FREIE WÄHLER / FW	12	1,09 %

	Anzahl	Prozent
Hans-Helmut Schmidt, FREIE WÄHLER / FW	12	1,09 %
Cordula Breitenfellner, FREIE WÄHLER / FW	24	2,19 %
Michael Vahldiek, FREIE WÄHLER / FW	12	1,09 %
Stefan Adelman, FREIE WÄHLER / FW	12	1,09 %
Frank Keller, FREIE WÄHLER / FW	12	1,09 %
Evi Kraußner, FREIE WÄHLER / FW	12	1,09 %
Gudrun Hartmann, FREIE WÄHLER / FW	12	1,09 %
Edith Würth, FREIE WÄHLER / FW	12	1,09 %
Horst Gruber, FREIE WÄHLER / FW	21	1,92 %
Frank Flachenecker, FREIE WÄHLER / FW	12	1,09 %
Doris Bassimir, FREIE WÄHLER / FW	14	1,28 %
Marco Schnellinger, FREIE WÄHLER / FW	11	1,00 %
Thomas Müller-Rühl, FREIE WÄHLER / FW	11	1,00 %
Holger Riedelbauch, FREIE WÄHLER / FW	11	1,00 %
Gabi Bleisteiner, FREIE WÄHLER / FW	11	1,00 %
Petra Schwemmer, FREIE WÄHLER / FW	11	1,00 %
Peter Köhler, FREIE WÄHLER / FW	11	1,00 %
Dr. Ralf Schabik, FREIE WÄHLER / FW	29	2,65 %
Günther Kuhn, FREIE WÄHLER / FW	11	1,00 %
Andre (genannt: Jack Rebel) Anacker, FREIE WÄHLER / FW	11	1,00 %
Alfred Metzner, FREIE WÄHLER / FW	11	1,00 %
Richard Zimmermann, FREIE WÄHLER / FW	11	1,00 %
Jörg Kirschner, FREIE WÄHLER / FW	11	1,00 %
Birgit Ruder, FREIE WÄHLER / FW	11	1,00 %

	Anzahl	Prozent
Andreas Büttner, FREIE WÄHLER / FW	10	0,91 %
Karl Fischer, FREIE WÄHLER / FW	10	0,91 %
Ingo Kämmer, FREIE WÄHLER / FW	10	0,91 %
Heinz Fleischmann, FREIE WÄHLER / FW	10	0,91 %
Peter Dietl, FREIE WÄHLER / FW	13	1,19 %
Joachim Fichtner, FREIE WÄHLER / FW	10	0,91 %
Thomas Übelacker, FREIE WÄHLER / FW	10	0,91 %
Daniel Decombe, FREIE WÄHLER / FW	10	0,91 %
Bernd Langenberger, FREIE WÄHLER / FW	9	0,82 %
Johannes Barthel, FREIE WÄHLER / FW	9	0,82 %
Andreas Funk, FREIE WÄHLER / FW	9	0,82 %
Norbert Kirchenmaier, FREIE WÄHLER / FW	10	0,91 %
Virginie Ebert, FREIE WÄHLER / FW	9	0,82 %
Roland Winkler, FREIE WÄHLER / FW	12	1,09 %
AfD	278	2,77 %
Klaus Norgall, AfD	12	4,32 %
Norbert Ebnet, AfD	12	4,32 %
Stefan Uehlein, AfD	12	4,32 %
Johann Karl Hauenstein, AfD	12	4,32 %
Boris Schwarz, AfD	12	4,32 %
Dr. med. dent. Ralph Müller, AfD	16	5,76 %
Renate Flachmann, AfD	12	4,32 %
Leonhard Irion, AfD	12	4,32 %
Erich Müller, AfD	12	4,32 %
Richard Wolf, AfD	12	4,32 %
Horst-Georg Lange, AfD	12	4,32 %
Gerhard Erwand, AfD	12	4,32 %
Thomas Cartwright, AfD	12	4,32 %
Zsolt Dancsak, AfD	12	4,32 %
Sonja Appl-Schätz, AfD	12	4,32 %
Margit Schmutzler, AfD	12	4,32 %

	Anzahl	Prozent
Anja Staszewski, AfD	12	4,32 %
Regina Swoboda-Heinemann, AfD	12	4,32 %
Zsuzsana Csobor, AfD	12	4,32 %
Gundel Bayer, AfD	12	4,32 %
Leo Meier, AfD	12	4,32 %
Grzegorz Sikora, AfD	10	3,60 %
Horst Bogner, AfD	6	2,16 %
Maik Dorst, AfD	6	2,16 %
SPD	2.208	22,01 %
Andrea Lipka, SPD	46	2,08 %
Alexander Horlamus, SPD	41	1,86 %
Martina Baumann, SPD	40	1,81 %
Jan Plobner, SPD	62	2,81 %
Claudia Hälter, SPD	37	1,68 %
Jörg Fritsch, SPD	32	1,45 %
Lea Wölfel, SPD	34	1,54 %
Ulrich Weber, SPD	31	1,40 %
Iris Lederer, SPD	31	1,40 %
Stephan Krimm, SPD	31	1,40 %
Karin Völkl, SPD	87	3,94 %
Bruno Schmidt, SPD	31	1,40 %
Ulrike Praß, SPD	32	1,45 %
Martin Tabor, SPD	88	3,99 %
Nikola Maria König, SPD	43	1,95 %
Georg Schweikert, SPD	31	1,40 %
Ines Stelzer, SPD	51	2,31 %
Thomas Jennemann, SPD	31	1,40 %
Kathrin Winkler, SPD	34	1,54 %
Achim Stötzner, SPD	31	1,40 %
Inge Seitz, SPD	33	1,49 %
Sebastian Legat, SPD	34	1,54 %
Heike Riedlmeier, SPD	32	1,45 %
Gerhard Pfeiffer, SPD	29	1,31 %
Sabine Saß, SPD	28	1,27 %
Anastasios Pasalidis, SPD	28	1,27 %
Gertrud Lehmann, SPD	32	1,45 %
Emil Fischer, SPD	34	1,54 %
Ulrike Kohlitz, SPD	28	1,27 %
Christian Wirthmüller, SPD	28	1,27 %
Stefanie Brem, SPD	28	1,27 %

	Anzahl	Prozent
Jens Bürkle, SPD	53	2,40 %
An Thanh Phan, SPD	28	1,27 %
Wolfgang Schwarm, SPD	29	1,31 %
Anna Achziger, SPD	28	1,27 %
Andreas Roller, SPD	28	1,27 %
Karin Gätschenberger-Bahler, SPD	31	1,40 %
Jonathan Wrensch, SPD	28	1,27 %
Barbara Beck, SPD	39	1,77 %
Joachim Wartha, SPD	28	1,27 %
Petra Löhner, SPD	27	1,22 %
Christian Riedel, SPD	27	1,22 %
Margitta Adler-Naudon Diaz, SPD	30	1,36 %
Erich Dannhäuser, SPD	27	1,22 %
Anette Gundelach, SPD	27	1,22 %
Hans-Dieter Brückner, SPD	28	1,27 %
Ursula Schlosser, SPD	26	1,18 %
Bernd Ernstberger, SPD	31	1,40 %
Ursula Weser, SPD	33	1,49 %
Maximilian Wölfel, SPD	24	1,09 %
Kerstin Hasse-Petschat, SPD	27	1,22 %
Manfred Räbel, SPD	24	1,09 %
Frauke Schimmang, SPD	27	1,22 %
Karlheinz Lang, SPD	24	1,09 %
Maja Doll, SPD	23	1,04 %
Gerd Lochner, SPD	23	1,04 %
Helga Freier, SPD	28	1,27 %
Riza-Leon Bozkurt, SPD	21	0,95 %
Iris Reiß, SPD	21	0,95 %
Hermann Klaus Frank, SPD	24	1,09 %
Wolfgang Lahm, SPD	25	1,13 %
Daniel Hacker, SPD	25	1,13 %
Frank Ittner, SPD	19	0,86 %
Leonhard Hofmann, SPD	19	0,86 %
Dr. René Tomingas, SPD	19	0,86 %
Alexander Körber, SPD	17	0,77 %
Michael Gleiß, SPD	40	1,81 %
Michael Schmude, SPD	16	0,72 %
Manfred Neugebauer, SPD	20	0,91 %
Wolfgang Plattmeier, SPD	16	0,72 %

	Anzahl	Prozent
FDP	112	1,12 %
Kristine Lütke, FDP	6	5,36 %
Daniela Reißmann, FDP	1	0,89 %
Anna Maria Groß, FDP	1	0,89 %
Dr. Maximilian Haag, FDP	8	7,14 %
Luca Scharf, FDP	5	4,46 %
Prof. Dr.-Ing. Alexander von Hoffmann, FDP	5	4,46 %
Tanja Walter, FDP	1	0,89 %
Johannes Schmidt, FDP	1	0,89 %
Claudia Hueber, FDP	5	4,46 %
Harald Rösel, FDP	1	0,89 %
Gabriele Seger-Boller, FDP	1	0,89 %
Simon Landenberger, FDP	1	0,89 %
Gabriele Schätz, FDP	1	0,89 %
Markus Biberger, FDP	1	0,89 %
Silke Wenzel, FDP	1	0,89 %
Johannes Wurm, FDP	1	0,89 %
Anja Scharf, FDP	1	0,89 %
Theodor Stöcker, FDP	1	0,89 %
Madalina Balanescu, FDP	4	3,57 %
Dr. Wolfgang Ramsteck, FDP	1	0,89 %
Lena Wachter, FDP	4	3,57 %
Thomas Buhl, FDP	2	1,79 %
Linda Bogner, FDP	1	0,89 %
Gerd-Jürgen Steuer, FDP	1	0,89 %
Stefanie Tiebe-Fett, FDP	1	0,89 %
Sebastian von Meding, FDP	1	0,89 %
Heidi Hümmer, FDP	4	3,57 %
Ludger Arnoldi, FDP	1	0,89 %
Karola Hagen-Brosche, FDP	1	0,89 %
Markus Lüling, FDP	1	0,89 %
Brynja Adam-Radmanic, FDP	1	0,89 %
Thoralf Dietz, FDP	1	0,89 %
Kati Politz, FDP	2	1,79 %
Marcel Beckert, FDP	1	0,89 %
Nora Dauphin, FDP	2	1,79 %
Günter Musall, FDP	1	0,89 %
Lucie Balanescu, FDP	1	0,89 %
Christian Schätz, FDP	1	0,89 %

	Anzahl	Prozent
Marianne Stehnicke, FDP	1	0,89 %
Manfred Herbst, FDP	1	0,89 %
Lisa Bröhl, FDP	1	0,89 %
Leon Stapelberg, FDP	1	0,89 %
Wolfgang Kohlschütter, FDP	1	0,89 %
Kai Schultz, FDP	1	0,89 %
Ulrich Trautenberg, FDP	1	0,89 %
Moritz Wachter, FDP	1	0,89 %
Andreas Hebentanz, FDP	1	0,89 %
Uwe Schlesinger, FDP	1	0,89 %
Bernd Wachter, FDP	1	0,89 %
Milisav Radmanic, FDP	1	0,89 %
Christian Lamprecht, FDP	7	6,25 %
Markus Huerkamp, FDP	1	0,89 %
Timon Riedelbauch, FDP	1	0,89 %
Johannes Hubert, FDP	1	0,89 %
Thomas Reißmann, FDP	1	0,89 %
Karl-Heinz Herrmann, FDP	1	0,89 %
Manfred Dauphin, FDP	1	0,89 %
Christian Korb, FDP	1	0,89 %
Volker Gebhard, FDP	1	0,89 %
Sebastian Schöniger, FDP	1	0,89 %
Jürgen Hennig, FDP	1	0,89 %
Hans-D. Zeitz, FDP	1	0,89 %
Rainer Schultz, FDP	1	0,89 %
Dr. med. Kai Hillmer, FDP	1	0,89 %
Johann Schmidt, FDP	1	0,89 %
Dr.-Ing. Eckhard Huthloff, FDP	1	0,89 %
Werner Fischer, FDP	1	0,89 %
Dr. med. dent. Reinhard Pfarrer, FDP	1	0,89 %
Karlheinz Sußner, FDP	1	0,89 %
Dr. med. Thomas Liedl, FDP	1	0,89 %
Bunte Liste	25	0,25 %
David Filgertshofer, Bunte Liste	3	12,00 %
Christine Deutschmann, Bunte Liste	0	0,00 %
Thomas Winter, Bunte Liste	0	0,00 %
Angelika Pflaum, Bunte Liste	1	4,00 %
Hans-Joachim Dobbert, Bunte Liste	1	4,00 %

	Anzahl	Prozent
Cornelia Pfister, Bunte Liste	1	4,00 %
Mario Rubel, Bunte Liste	1	4,00 %
Andrea Nüßlein, Bunte Liste	0	0,00 %
Manfred Hofmann, Bunte Liste	3	12,00 %
Andrea Dobbert-Thomae, Bunte Liste	1	4,00 %
Fritz Amm, Bunte Liste	1	4,00 %
Susanne Rubner, Bunte Liste	0	0,00 %
Markus Rauh, Bunte Liste	0	0,00 %
Carolin Vogel, Bunte Liste	1	4,00 %
Ralf Dietze, Bunte Liste	0	0,00 %
Marlene Schenk, Bunte Liste	0	0,00 %
Georg Schaffer, Bunte Liste	0	0,00 %
Kim Callian, Bunte Liste	1	4,00 %
Tim Schenk, Bunte Liste	0	0,00 %
Pia Wick, Bunte Liste	1	4,00 %
Jörg Fronemann, Bunte Liste	1	4,00 %
Heike Hoffmann, Bunte Liste	1	4,00 %
Matthias Windisch, Bunte Liste	0	0,00 %
Annika Hessenauer, Bunte Liste	1	4,00 %
Michael Ceglar, Bunte Liste	0	0,00 %
Gabriele Schmidt, Bunte Liste	0	0,00 %
Alexander Sommerer, Bunte Liste	0	0,00 %
Karin Dobbert, Bunte Liste	0	0,00 %
Jakob Schwemmer, Bunte Liste	1	4,00 %
Cornelia Netter, Bunte Liste	0	0,00 %
Detlef Netter, Bunte Liste	0	0,00 %
Uschi Amm, Bunte Liste	0	0,00 %
Kevin Bicknell, Bunte Liste	0	0,00 %
Markus Winkelmann, Bunte Liste	0	0,00 %
Lisa Ohneberg, Bunte Liste	0	0,00 %
Johann Garnitschnig, Bunte Liste	0	0,00 %
Martina Amm, Bunte Liste	0	0,00 %
Günter Baumann, Bunte Liste	0	0,00 %
Michaela Röhrig Rasheed, Bunte Liste	0	0,00 %
Patrick Seger, Bunte Liste	1	4,00 %
Ingrid Heß, Bunte Liste	0	0,00 %
Christian Nüßlein, Bunte Liste	0	0,00 %
Heike Winter, Bunte Liste	0	0,00 %
Andreas Loos, Bunte Liste	0	0,00 %

	Anzahl	Prozent
Marianne Schmidt, Bunte Liste	0	0,00 %
Bernhard Pfister, Bunte Liste	0	0,00 %
Petra Rupp, Bunte Liste	0	0,00 %
Roland John, Bunte Liste	1	4,00 %
Doris Dischner, Bunte Liste	0	0,00 %
Uwe Düker, Bunte Liste	0	0,00 %
Cornelia Bauer, Bunte Liste	0	0,00 %
Thomas Sommerer, Bunte Liste	0	0,00 %
Thea Weber, Bunte Liste	0	0,00 %
Jürgen Bickel, Bunte Liste	0	0,00 %
Brigitte Kling, Bunte Liste	0	0,00 %
Wolfgang Saffer, Bunte Liste	0	0,00 %
Gaby Schmidt-Fleischmann, Bunte Liste	0	0,00 %
Günther Senf, Bunte Liste	0	0,00 %
Johann Winkelmann, Bunte Liste	0	0,00 %
Marcel Ropos, Bunte Liste	1	4,00 %
Florian Thomae, Bunte Liste	0	0,00 %
Daniel Grund, Bunte Liste	0	0,00 %
Dieter Weberpals, Bunte Liste	1	4,00 %
Peter Beierlein, Bunte Liste	0	0,00 %
Klaus Wiedemann, Bunte Liste	0	0,00 %
Tobias Deutschmann, Bunte Liste	0	0,00 %
Peter Stütz, Bunte Liste	0	0,00 %
Wolfgang Schröpfer, Bunte Liste	1	4,00 %
Wolfgang Neller, Bunte Liste	1	4,00 %
Volker Bayer, Bunte Liste	0	0,00 %
REP	1	0,01 %
Heinz Pflaumer, REP	0	0,00 %
Reinhard Appl, REP	0	0,00 %
Gabriele Jordan, REP	0	0,00 %
Andreas Preusker, REP	0	0,00 %
Sven Gretzbach, REP	0	0,00 %
Rosi Lankes, REP	0	0,00 %
Harald Böhm, REP	0	0,00 %
Konstantinos Papadopoulos, REP	0	0,00 %
Andrea Beckert, REP	0	0,00 %
Markus Haas, REP	0	0,00 %
Yvonne Kühling, REP	1	100,00 %
Alexander Sperling, REP	0	0,00 %

	Anzahl	Prozent
Lena Kohl, REP	0	0,00 %
Roswitha Schramm, REP	0	0,00 %
Helmut Fischer, REP	0	0,00 %
Reinhard Bodendörfer, REP	0	0,00 %
Martina Weiß, REP	0	0,00 %
Norbert Heinel, REP	0	0,00 %
Thomas Schlenk, REP	0	0,00 %
Ronny Kühling, REP	0	0,00 %
Sabrina Meister, REP	0	0,00 %
Stefan Büttner, REP	0	0,00 %
Jessica Schlenk, REP	0	0,00 %
Michael Kohl, REP	0	0,00 %
Miriam Pflaumer, REP	0	0,00 %
Manfred Schmid, REP	0	0,00 %
Sascha Peschke, REP	0	0,00 %
Martina Kohl, REP	0	0,00 %
Stephan Hauenstein, REP	0	0,00 %
Christian Seger, REP	0	0,00 %
Marco Pflaumer, REP	0	0,00 %
Sven Weiß, REP	0	0,00 %
Stephanie Pflaumer, REP	0	0,00 %
DIE LINKE	139	1,39 %
Evelyn Schötz, DIE LINKE	6	4,32 %
Werner Schäfer, DIE LINKE	6	4,32 %
Gisela Asseraf-Schulz, DIE LINKE	6	4,32 %
Valentin Schötz, DIE LINKE	6	4,32 %
Filia Wolf, DIE LINKE	6	4,32 %
René Wiedmann, DIE LINKE	6	4,32 %
Franziska Wendland, DIE LINKE	7	5,04 %
Richard Schlappa, DIE LINKE	6	4,32 %
Madeleine Ott, DIE LINKE	6	4,32 %
Christos Kalaitzidis, DIE LINKE	6	4,32 %
Tanja Maas, DIE LINKE	6	4,32 %
Reik Vogel, DIE LINKE	6	4,32 %
Lea Dirscherl, DIE LINKE	6	4,32 %
Georg Hutzler, DIE LINKE	6	4,32 %
Jonas Reichenbach, DIE LINKE	6	4,32 %
Moritz Weber, DIE LINKE	6	4,32 %
Yannik Schmidt, DIE LINKE	6	4,32 %
Peter Martin, DIE LINKE	6	4,32 %

	Anzahl	Prozent
Nikolai Lewis, DIE LINKE	6	4,32 %
Daniel Wiedmann, DIE LINKE	6	4,32 %
Max Friedrich, DIE LINKE	6	4,32 %
Hanspeter Schötz, DIE LINKE	6	4,32 %
Hartmut Gempel, DIE LINKE	6	4,32 %
ÖDP	151	1,50 %
Norbert Spiegel, ÖDP	6	3,97 %
Walter Stadelmann, ÖDP	7	4,64 %
Michaela Janik, ÖDP	6	3,97 %
Markus Krischer, ÖDP	6	3,97 %
Arthur Javorsky, ÖDP	7	4,64 %
Ulrike Wagner, ÖDP	6	3,97 %
Bernd Kellermann, ÖDP	7	4,64 %
Winfried Stede, ÖDP	6	3,97 %
Carsten Schmotz, ÖDP	6	3,97 %
Bastian Weidinger, ÖDP	7	4,64 %
Zita Schmotz, ÖDP	7	4,64 %
Kevin Banea, ÖDP	6	3,97 %
Franziska Stadelmann, ÖDP	6	3,97 %
Max Grießer, ÖDP	7	4,64 %
Margarete Lebrecht, ÖDP	6	3,97 %
Stephan Höpfner, ÖDP	6	3,97 %
Lyane Schollau, ÖDP	6	3,97 %
Manfred Müller, ÖDP	6	3,97 %
Sabine Spiegel, ÖDP	7	4,64 %
Theodor Schmidtkunz, ÖDP	7	4,64 %
Artur Lebrecht, ÖDP	6	3,97 %
Marko Weiß, ÖDP	7	4,64 %
Claudia Kippenberg, ÖDP	6	3,97 %
Daniela Werner, ÖDP	4	2,65 %

012 Am Berglein u. Ziegelhütte

	Anzahl	Prozent
CSU	3.537	30,02 %
Cornelia Trinkl, CSU	71	2,01 %
Norbert Dünkel, CSU	79	2,23 %
Marlene Mortler, CSU	74	2,09 %
Dr. rer. pol. Bernd Eckstein, CSU	102	2,88 %
Karin Müller, CSU	55	1,55 %
Thomas Ritter, CSU	64	1,81 %
Norbert Thiel, CSU	55	1,55 %
Heinz Meyer, CSU	66	1,87 %
Klaus Falk, CSU	55	1,55 %
Betty Schmidt, CSU	63	1,78 %
Michael Schmidt, CSU	80	2,26 %
Bernd Müller, CSU	53	1,50 %
Günther Felßner, CSU	61	1,72 %
Helmut Brückner, CSU	50	1,41 %
Marion Fischer, CSU	63	1,78 %
Josef Springer, CSU	47	1,33 %
Martina Hoffmann, CSU	47	1,33 %
Frank Pitterlein, CSU	47	1,33 %
Markus Gleißenberg, CSU	47	1,33 %
Kerstin Rösel, CSU	47	1,33 %
Norbert Maschler, CSU	47	1,33 %
Peter Uschalt, CSU	46	1,30 %
Thomas Kramer, CSU	86	2,43 %
Dr. med. Otto Wolze, CSU	49	1,39 %
Petra Lorenz, CSU	51	1,44 %
Alexander Hommel, CSU	54	1,53 %
Lisa Bezold, CSU	46	1,30 %
Johannes Ballas, CSU	45	1,27 %
Manfred Schmidt, CSU	48	1,36 %
Markus Holzammer, CSU	47	1,33 %
Thomas Kraußner, CSU	47	1,33 %
Hannes Loos, CSU	44	1,24 %
Beate Schmidt, CSU	52	1,47 %
Jens Fankhänel, CSU	44	1,24 %
Holger Herrmann, CSU	47	1,33 %
Harald Bammler, CSU	46	1,30 %
Thomas Pöferlein, CSU	44	1,24 %
Wolfgang Hellmann, CSU	44	1,24 %

	Anzahl	Prozent
Gerhard Bock, CSU	44	1,24 %
Christa Wild, CSU	66	1,87 %
Oliver Siegl, CSU	47	1,33 %
Andreas Geistmann, CSU	52	1,47 %
Karl Jäger, CSU	44	1,24 %
Christian Süß, CSU	44	1,24 %
Dirk Reinhardt, CSU	44	1,24 %
Dennis Kummarnitzky, CSU	49	1,39 %
Matthias Huth, CSU	43	1,22 %
Mike Beuttler, CSU	42	1,19 %
Thorsten Brunner, CSU	41	1,16 %
Helmut Schmidt, CSU	44	1,24 %
Oliver Unterburger, CSU	41	1,16 %
Marion Trisl, CSU	43	1,22 %
Martin Decker, CSU	40	1,13 %
Christian Zitzmann, CSU	40	1,13 %
Daniel Schuster, CSU	43	1,22 %
Sabine Richter, CSU	40	1,13 %
Christoph Grassl, CSU	39	1,10 %
Petra Kraus, CSU	39	1,10 %
Silvia Guth, CSU	38	1,07 %
Manfred Weber, CSU	37	1,05 %
Andreas Beck, CSU	40	1,13 %
Christine Döpking, CSU	67	1,89 %
Christina Müller, CSU	40	1,13 %
Nils-Alexander Rösch, CSU	78	2,21 %
Rainer Deuerlein, CSU	39	1,10 %
Veronika Nette, CSU	45	1,27 %
Konrad Rupprecht, CSU	48	1,36 %
Bernhard Winter, CSU	36	1,02 %
Prof. Dr. Hans-Peter Schmidt, CSU	36	1,02 %
Nina Bezold, CSU	35	0,99 %
GRÜNE	2.984	25,33 %
Gabriele Drechsler, GRÜNE	66	2,21 %
Benedikt Bisping, GRÜNE	53	1,78 %
Christiane Lischka-Seitz, GRÜNE	47	1,58 %
Marcus Seitz, GRÜNE	41	1,37 %
Christa Heckel, GRÜNE	42	1,41 %
Horst Topp, GRÜNE	95	3,18 %

	Anzahl	Prozent
Eva Kneißl, GRÜNE	44	1,47 %
Hermann Frank, GRÜNE	41	1,37 %
Dr. Lydia Hufmann-Bisping, GRÜNE	44	1,47 %
Eckart Paetzold, GRÜNE	81	2,71 %
Margit Kiessling, GRÜNE	72	2,41 %
Klaus Kexel, GRÜNE	44	1,47 %
Dr. Elisabeth Altmann, GRÜNE	41	1,37 %
Peter Landenberger, GRÜNE	47	1,58 %
Ilse Parakenings, GRÜNE	41	1,37 %
Dieter Hammer, GRÜNE	43	1,44 %
Sabine Meindl, GRÜNE	43	1,44 %
Reinhard Bayer, GRÜNE	43	1,44 %
Gabriele Beer, GRÜNE	40	1,34 %
Paul Raab, GRÜNE	40	1,34 %
Swantje Blancke, GRÜNE	40	1,34 %
Werner Koch, GRÜNE	43	1,44 %
Irmgard Fritsch, GRÜNE	40	1,34 %
Konstantin Gerl, GRÜNE	42	1,41 %
Angelika Schanzer-Dautzenberg, GRÜNE	43	1,44 %
Christian Puppa, GRÜNE	43	1,44 %
Doris Erdinger, GRÜNE	46	1,54 %
Thomas Gurtzick, GRÜNE	40	1,34 %
Pia Hoffmann-Heinze, GRÜNE	40	1,34 %
Thiemo Graf, GRÜNE	43	1,44 %
Sandra Twardzik, GRÜNE	38	1,27 %
Tobias Schlesinger, GRÜNE	38	1,27 %
Dörthe Busch, GRÜNE	41	1,37 %
Andreas Sperling, GRÜNE	41	1,37 %
Mechthild Scholz, GRÜNE	38	1,27 %
Jörg Baetzner, GRÜNE	41	1,37 %
Susanne Schieback, GRÜNE	38	1,27 %
Jürgen Schaper, GRÜNE	41	1,37 %
Dr. Dörte Reitzenstein, GRÜNE	38	1,27 %
Benjamin Stockmayer, GRÜNE	38	1,27 %
Ethel Machnitzky-Baron, GRÜNE	41	1,37 %
Robert Datzer, GRÜNE	40	1,34 %
Rita Bogner, GRÜNE	46	1,54 %
Thomas Mayer, GRÜNE	37	1,24 %
Michaela Stolba, GRÜNE	37	1,24 %

	Anzahl	Prozent
Volker Twardzik, GRÜNE	37	1,24 %
Siegrid Ederer, GRÜNE	48	1,61 %
Wolfgang Seitz, GRÜNE	40	1,34 %
Heidmarie Wolf, GRÜNE	37	1,24 %
Jörn Amting, GRÜNE	52	1,74 %
Gabriele Landenberg, GRÜNE	40	1,34 %
Viktor Werthner, GRÜNE	37	1,24 %
Angelika Eisenbrand, GRÜNE	38	1,27 %
Helmut Schleif, GRÜNE	40	1,34 %
Gertrud Behrmann-Haas, GRÜNE	40	1,34 %
Sebastian Wolf, GRÜNE	40	1,34 %
Ursula Würsching, GRÜNE	46	1,54 %
Norbert Ziegler, GRÜNE	37	1,24 %
Erika Vogel, GRÜNE	37	1,24 %
David Kugler, GRÜNE	49	1,64 %
Margarete Becker, GRÜNE	39	1,31 %
Dr. phil. Rüdiger Baron, GRÜNE	37	1,24 %
Cosima Adebahr, GRÜNE	37	1,24 %
Christian Fischer, GRÜNE	34	1,14 %
Renate Meyer, GRÜNE	33	1,11 %
Walter Beer, GRÜNE	33	1,11 %
Dr. med. vet. Erdmute Lipper, GRÜNE	33	1,11 %
Hans Klischewski, GRÜNE	37	1,24 %
Lisa Albert, GRÜNE	31	1,04 %
Ingo von Ramdohr, GRÜNE	31	1,04 %
FREIE WÄHLER / FW	2.016	17,11 %
Armin Kroder, FREIE WÄHLER / FW	80	3,97 %
Robert Ilg, FREIE WÄHLER / FW	30	1,49 %
Klaus Hacker, FREIE WÄHLER / FW	30	1,49 %
Ruth Thurner, FREIE WÄHLER / FW	30	1,49 %
Werner Wolter, FREIE WÄHLER / FW	30	1,49 %
Thomas Lang, FREIE WÄHLER / FW	35	1,74 %
Angelika Feisthammel, FREIE WÄHLER / FW	39	1,93 %
Adalbert Loschge, FREIE WÄH- LER / FW	70	3,47 %

	Anzahl	Prozent
Dr. med. Martin Seitz, FREIE WÄHLER / FW	38	1,88 %
Julia Hacker, FREIE WÄHLER / FW	23	1,14 %
Martin Maier, FREIE WÄHLER / FW	23	1,14 %
Udo Kraußer, FREIE WÄHLER / FW	22	1,09 %
Thomas Dietz, FREIE WÄHLER / FW	82	4,07 %
Anita Eberhard, FREIE WÄHLER / FW	22	1,09 %
Hubert Galozy, FREIE WÄHLER / FW	28	1,39 %
Klaus Albrecht, FREIE WÄHLER / FW	23	1,14 %
Bernd Bogner, FREIE WÄHLER / FW	26	1,29 %
Perry Gumann, FREIE WÄHLER / FW	23	1,14 %
Felix Locke, FREIE WÄHLER / FW	22	1,09 %
Klaus Vitzthum, FREIE WÄHLER / FW	52	2,58 %
Sebastian Greck, FREIE WÄHLER / FW	22	1,09 %
Thomas Wittmann, FREIE WÄHLER / FW	28	1,39 %
Susanne Zorell-Huscke, FREIE WÄHLER / FW	25	1,24 %
Heiko Scholl, FREIE WÄHLER / FW	26	1,29 %
Joachim Lang, FREIE WÄHLER / FW	23	1,14 %
Armin Haushahn, FREIE WÄHLER / FW	28	1,39 %
Ingrid Kroder, FREIE WÄHLER / FW	25	1,24 %
Christine Karl-Peters, FREIE WÄHLER / FW	25	1,24 %
Dr. med. Peter Wack, FREIE WÄHLER / FW	60	2,98 %
Martina Höng, FREIE WÄHLER / FW	27	1,34 %
Yvonne Geldner-Lauth, FREIE WÄHLER / FW	22	1,09 %
Georg Rauh, FREIE WÄHLER / FW	26	1,29 %

	Anzahl	Prozent
Hans-Helmut Schmidt, FREIE WÄHLER / FW	22	1,09 %
Cordula Breitenfellner, FREIE WÄHLER / FW	48	2,38 %
Michael Vahldiek, FREIE WÄHLER / FW	22	1,09 %
Stefan Adelman, FREIE WÄHLER / FW	25	1,24 %
Frank Keller, FREIE WÄHLER / FW	22	1,09 %
Evi Kraußner, FREIE WÄHLER / FW	22	1,09 %
Gudrun Hartmann, FREIE WÄHLER / FW	30	1,49 %
Edith Würth, FREIE WÄHLER / FW	22	1,09 %
Horst Gruber, FREIE WÄHLER / FW	42	2,08 %
Frank Flachenecker, FREIE WÄHLER / FW	24	1,19 %
Doris Bassimir, FREIE WÄHLER / FW	25	1,24 %
Marco Schnellinger, FREIE WÄHLER / FW	22	1,09 %
Thomas Müller-Rühl, FREIE WÄHLER / FW	22	1,09 %
Holger Riedelbauch, FREIE WÄHLER / FW	22	1,09 %
Gabi Bleisteiner, FREIE WÄHLER / FW	22	1,09 %
Petra Schwemmer, FREIE WÄHLER / FW	25	1,24 %
Peter Köhler, FREIE WÄHLER / FW	22	1,09 %
Dr. Ralf Schabik, FREIE WÄHLER / FW	59	2,93 %
Günther Kuhn, FREIE WÄHLER / FW	27	1,34 %
Andre (genannt: Jack Rebel) Anacker, FREIE WÄHLER / FW	22	1,09 %
Alfred Metzner, FREIE WÄHLER / FW	25	1,24 %
Richard Zimmermann, FREIE WÄHLER / FW	22	1,09 %
Jörg Kirschner, FREIE WÄHLER / FW	22	1,09 %
Birgit Ruder, FREIE WÄHLER / FW	22	1,09 %

	Anzahl	Prozent
Andreas Büttner, FREIE WÄHLER / FW	22	1,09 %
Karl Fischer, FREIE WÄHLER / FW	22	1,09 %
Ingo Kämmer, FREIE WÄHLER / FW	22	1,09 %
Heinz Fleischmann, FREIE WÄHLER / FW	23	1,14 %
Peter Dietl, FREIE WÄHLER / FW	23	1,14 %
Joachim Fichtner, FREIE WÄHLER / FW	22	1,09 %
Thomas Übelacker, FREIE WÄHLER / FW	21	1,04 %
Daniel Decombe, FREIE WÄHLER / FW	24	1,19 %
Bernd Langenberger, FREIE WÄHLER / FW	23	1,14 %
Johannes Barthel, FREIE WÄHLER / FW	24	1,19 %
Andreas Funk, FREIE WÄHLER / FW	21	1,04 %
Norbert Kirchenmaier, FREIE WÄHLER / FW	21	1,04 %
Virginie Ebert, FREIE WÄHLER / FW	23	1,14 %
Roland Winkler, FREIE WÄHLER / FW	22	1,09 %
AfD	596	5,06 %
Klaus Norgall, AfD	30	5,03 %
Norbert Ebnet, AfD	27	4,53 %
Stefan Uehlein, AfD	27	4,53 %
Johann Karl Hauenstein, AfD	27	4,53 %
Boris Schwarz, AfD	24	4,03 %
Dr. med. dent. Ralph Müller, AfD	27	4,53 %
Renate Flachmann, AfD	27	4,53 %
Leonhard Irion, AfD	24	4,03 %
Erich Müller, AfD	24	4,03 %
Richard Wolf, AfD	27	4,53 %
Horst-Georg Lange, AfD	27	4,53 %
Gerhard Erwand, AfD	24	4,03 %
Thomas Cartwright, AfD	24	4,03 %
Zsolt Dancsak, AfD	27	4,53 %
Sonja Appl-Schätz, AfD	24	4,03 %
Margit Schmutzler, AfD	24	4,03 %

	Anzahl	Prozent
Anja Staszewski, AfD	24	4,03 %
Regina Swoboda-Heinemann, AfD	24	4,03 %
Zsuzsana Csobor, AfD	24	4,03 %
Gundel Bayer, AfD	24	4,03 %
Leo Meier, AfD	24	4,03 %
Grzegorz Sikora, AfD	24	4,03 %
Horst Bogner, AfD	19	3,19 %
Maik Dorst, AfD	19	3,19 %
SPD	1.681	14,27 %
Andrea Lipka, SPD	36	2,14 %
Alexander Horlamus, SPD	30	1,78 %
Martina Baumann, SPD	25	1,49 %
Jan Plobner, SPD	45	2,68 %
Claudia Hälter, SPD	22	1,31 %
Jörg Fritsch, SPD	22	1,31 %
Lea Wölfel, SPD	26	1,55 %
Ulrich Weber, SPD	22	1,31 %
Iris Lederer, SPD	21	1,25 %
Stephan Krimm, SPD	22	1,31 %
Karin Völkl, SPD	60	3,57 %
Bruno Schmidt, SPD	20	1,19 %
Ulrike Praß, SPD	20	1,19 %
Martin Tabor, SPD	77	4,58 %
Nikola Maria König, SPD	31	1,84 %
Georg Schweikert, SPD	20	1,19 %
Ines Stelzer, SPD	29	1,73 %
Thomas Jennemann, SPD	22	1,31 %
Kathrin Winkler, SPD	20	1,19 %
Achim Stötzner, SPD	20	1,19 %
Inge Seitz, SPD	24	1,43 %
Sebastian Legat, SPD	23	1,37 %
Heike Riedlmeier, SPD	20	1,19 %
Gerhard Pfeiffer, SPD	23	1,37 %
Sabine Saß, SPD	20	1,19 %
Anastasios Pasalidis, SPD	20	1,19 %
Gertrud Lehmann, SPD	20	1,19 %
Emil Fischer, SPD	26	1,55 %
Ulrike Kohlitz, SPD	20	1,19 %
Christian Wirthmüller, SPD	20	1,19 %
Stefanie Brem, SPD	21	1,25 %

	Anzahl	Prozent
Jens Bürkle, SPD	42	2,50 %
An Thanh Phan, SPD	21	1,25 %
Wolfgang Schwarm, SPD	21	1,25 %
Anna Achziger, SPD	21	1,25 %
Andreas Roller, SPD	21	1,25 %
Karin Gätschenberger-Bahler, SPD	23	1,37 %
Jonathan Wrensch, SPD	22	1,31 %
Barbara Beck, SPD	46	2,74 %
Joachim Wartha, SPD	21	1,25 %
Petra Löhner, SPD	20	1,19 %
Christian Riedel, SPD	20	1,19 %
Margitta Adler-Naudon Diaz, SPD	20	1,19 %
Erich Dannhäuser, SPD	20	1,19 %
Anette Gundelach, SPD	20	1,19 %
Hans-Dieter Brückner, SPD	22	1,31 %
Ursula Schlosser, SPD	20	1,19 %
Bernd Ernstberger, SPD	23	1,37 %
Ursula Weser, SPD	40	2,38 %
Maximilian Wölfel, SPD	19	1,13 %
Kerstin Hasse-Petschat, SPD	22	1,31 %
Manfred Räbel, SPD	22	1,31 %
Frauke Schimmang, SPD	19	1,13 %
Karlheinz Lang, SPD	19	1,13 %
Maja Doll, SPD	19	1,13 %
Gerd Lochner, SPD	19	1,13 %
Helga Freier, SPD	20	1,19 %
Riza-Leon Bozkurt, SPD	19	1,13 %
Iris Reiß, SPD	19	1,13 %
Hermann Klaus Frank, SPD	18	1,07 %
Wolfgang Lahm, SPD	17	1,01 %
Daniel Hacker, SPD	17	1,01 %
Frank Ittner, SPD	17	1,01 %
Leonhard Hofmann, SPD	17	1,01 %
Dr. René Tomingas, SPD	20	1,19 %
Alexander Körber, SPD	17	1,01 %
Michael Gleiß, SPD	40	2,38 %
Michael Schmude, SPD	17	1,01 %
Manfred Neugebauer, SPD	17	1,01 %
Wolfgang Plattmeier, SPD	17	1,01 %

	Anzahl	Prozent
FDP	409	3,47 %
Kristine Lütke, FDP	5	1,22 %
Daniela Reißmann, FDP	8	1,96 %
Anna Maria Groß, FDP	6	1,47 %
Dr. Maximilian Haag, FDP	5	1,22 %
Luca Scharf, FDP	7	1,71 %
Prof. Dr.-Ing. Alexander von Hoffmann, FDP	9	2,20 %
Tanja Walter, FDP	5	1,22 %
Johannes Schmidt, FDP	5	1,22 %
Claudia Hueber, FDP	21	5,13 %
Harald Rösel, FDP	5	1,22 %
Gabriele Seger-Boller, FDP	11	2,69 %
Simon Landenberger, FDP	8	1,96 %
Gabriele Schätz, FDP	6	1,47 %
Markus Biberger, FDP	5	1,22 %
Silke Wenzel, FDP	8	1,96 %
Johannes Wurm, FDP	6	1,47 %
Anja Scharf, FDP	5	1,22 %
Theodor Stöcker, FDP	5	1,22 %
Madalina Balanescu, FDP	8	1,96 %
Dr. Wolfgang Ramsteck, FDP	5	1,22 %
Lena Wachter, FDP	5	1,22 %
Thomas Buhl, FDP	19	4,65 %
Linda Bogner, FDP	5	1,22 %
Gerd-Jürgen Steuer, FDP	8	1,96 %
Stefanie Tiebe-Fett, FDP	6	1,47 %
Sebastian von Meding, FDP	6	1,47 %
Heidi Hümmer, FDP	7	1,71 %
Ludger Arnoldi, FDP	4	0,98 %
Karola Hagen-Brosche, FDP	5	1,22 %
Markus Lüling, FDP	4	0,98 %
Brynja Adam-Radmanic, FDP	4	0,98 %
Thoralf Dietz, FDP	4	0,98 %
Kati Politz, FDP	16	3,91 %
Marcel Beckert, FDP	4	0,98 %
Nora Dauphin, FDP	4	0,98 %
Günter Musall, FDP	5	1,22 %
Lucie Balanescu, FDP	4	0,98 %
Christian Schätz, FDP	5	1,22 %

	Anzahl	Prozent
Marianne Stehnicke, FDP	7	1,71 %
Manfred Herbst, FDP	7	1,71 %
Lisa Bröhl, FDP	4	0,98 %
Leon Stapelberg, FDP	4	0,98 %
Wolfgang Kohlschütter, FDP	4	0,98 %
Kai Schultz, FDP	4	0,98 %
Ulrich Trautenberg, FDP	5	1,22 %
Moritz Wachter, FDP	4	0,98 %
Andreas Hebentanz, FDP	4	0,98 %
Uwe Schlesinger, FDP	4	0,98 %
Bernd Wachter, FDP	4	0,98 %
Milisav Radmanic, FDP	4	0,98 %
Christian Lamprecht, FDP	8	1,96 %
Markus Huerkamp, FDP	4	0,98 %
Timon Riedelbauch, FDP	4	0,98 %
Johannes Hubert, FDP	4	0,98 %
Thomas Reißmann, FDP	4	0,98 %
Karl-Heinz Herrmann, FDP	4	0,98 %
Manfred Dauphin, FDP	4	0,98 %
Christian Korb, FDP	4	0,98 %
Volker Gebhard, FDP	4	0,98 %
Sebastian Schöniger, FDP	4	0,98 %
Jürgen Hennig, FDP	4	0,98 %
Hans-D. Zeitz, FDP	9	2,20 %
Rainer Schultz, FDP	4	0,98 %
Dr. med. Kai Hillmer, FDP	4	0,98 %
Johann Schmidt, FDP	4	0,98 %
Dr.-Ing. Eckhard Huthloff, FDP	4	0,98 %
Werner Fischer, FDP	10	2,44 %
Dr. med. dent. Reinhard Pfarrer, FDP	4	0,98 %
Karlheinz Sußner, FDP	5	1,22 %
Dr. med. Thomas Liedl, FDP	4	0,98 %
Bunte Liste	218	1,85 %
David Filgertshofer, Bunte Liste	7	3,21 %
Christine Deutschmann, Bunte Liste	4	1,83 %
Thomas Winter, Bunte Liste	4	1,83 %
Angelika Pflaum, Bunte Liste	4	1,83 %
Hans-Joachim Dobbert, Bunte Liste	4	1,83 %

	Anzahl	Prozent
Cornelia Pfister, Bunte Liste	4	1,83 %
Mario Rubel, Bunte Liste	5	2,29 %
Andrea Nüßlein, Bunte Liste	4	1,83 %
Manfred Hofmann, Bunte Liste	11	5,05 %
Andrea Dobbert-Thomae, Bunte Liste	4	1,83 %
Fritz Amm, Bunte Liste	3	1,38 %
Susanne Rubner, Bunte Liste	3	1,38 %
Markus Rauh, Bunte Liste	4	1,83 %
Carolin Vogel, Bunte Liste	3	1,38 %
Ralf Dietze, Bunte Liste	3	1,38 %
Marlene Schenk, Bunte Liste	4	1,83 %
Georg Schaffer, Bunte Liste	6	2,75 %
Kim Callian, Bunte Liste	3	1,38 %
Tim Schenk, Bunte Liste	6	2,75 %
Pia Wick, Bunte Liste	3	1,38 %
Jörg Fronemann, Bunte Liste	3	1,38 %
Heike Hoffmann, Bunte Liste	3	1,38 %
Matthias Windisch, Bunte Liste	3	1,38 %
Annika Hessenauer, Bunte Liste	3	1,38 %
Michael Ceglar, Bunte Liste	3	1,38 %
Gabriele Schmidt, Bunte Liste	3	1,38 %
Alexander Sommerer, Bunte Liste	3	1,38 %
Karin Dobbert, Bunte Liste	3	1,38 %
Jakob Schwemmer, Bunte Liste	3	1,38 %
Cornelia Netter, Bunte Liste	9	4,13 %
Detlef Netter, Bunte Liste	6	2,75 %
Uschi Amm, Bunte Liste	3	1,38 %
Kevin Bicknell, Bunte Liste	3	1,38 %
Markus Winkelmann, Bunte Liste	4	1,83 %
Lisa Ohneberg, Bunte Liste	3	1,38 %
Johann Garnitschnig, Bunte Liste	3	1,38 %
Martina Amm, Bunte Liste	3	1,38 %
Günter Baumann, Bunte Liste	2	0,92 %
Michaela Röhrig Rasheed, Bunte Liste	2	0,92 %
Patrick Seger, Bunte Liste	2	0,92 %
Ingrid Heß, Bunte Liste	2	0,92 %
Christian Nüßlein, Bunte Liste	2	0,92 %
Heike Winter, Bunte Liste	2	0,92 %
Andreas Loos, Bunte Liste	2	0,92 %

	Anzahl	Prozent
Marianne Schmidt, Bunte Liste	2	0,92 %
Bernhard Pfister, Bunte Liste	2	0,92 %
Petra Rupp, Bunte Liste	2	0,92 %
Roland John, Bunte Liste	2	0,92 %
Doris Dischner, Bunte Liste	2	0,92 %
Uwe Düker, Bunte Liste	2	0,92 %
Cornelia Bauer, Bunte Liste	2	0,92 %
Thomas Sommerer, Bunte Liste	2	0,92 %
Thea Weber, Bunte Liste	2	0,92 %
Jürgen Bickel, Bunte Liste	2	0,92 %
Brigitte Kling, Bunte Liste	2	0,92 %
Wolfgang Saffer, Bunte Liste	2	0,92 %
Gaby Schmidt-Fleischmann, Bunte Liste	2	0,92 %
Günther Senf, Bunte Liste	2	0,92 %
Johann Winkelmann, Bunte Liste	3	1,38 %
Marcel Ropos, Bunte Liste	2	0,92 %
Florian Thomae, Bunte Liste	2	0,92 %
Daniel Grund, Bunte Liste	2	0,92 %
Dieter Weberpals, Bunte Liste	2	0,92 %
Peter Beierlein, Bunte Liste	2	0,92 %
Klaus Wiedemann, Bunte Liste	2	0,92 %
Tobias Deutschmann, Bunte Liste	2	0,92 %
Peter Stütz, Bunte Liste	2	0,92 %
Wolfgang Schröpfer, Bunte Liste	2	0,92 %
Wolfgang Neller, Bunte Liste	3	1,38 %
Volker Bayer, Bunte Liste	2	0,92 %
REP	1	0,01 %
Heinz Pflaumer, REP	1	100,00 %
Reinhard Appl, REP	0	0,00 %
Gabriele Jordan, REP	0	0,00 %
Andreas Preusker, REP	0	0,00 %
Sven Gretzbach, REP	0	0,00 %
Rosi Lankes, REP	0	0,00 %
Harald Böhm, REP	0	0,00 %
Konstantinos Papadopoulos, REP	0	0,00 %
Andrea Beckert, REP	0	0,00 %
Markus Haas, REP	0	0,00 %
Yvonne Kühling, REP	0	0,00 %
Alexander Sperling, REP	0	0,00 %

	Anzahl	Prozent
Lena Kohl, REP	0	0,00 %
Roswitha Schramm, REP	0	0,00 %
Helmut Fischer, REP	0	0,00 %
Reinhard Bodendörfer, REP	0	0,00 %
Martina Weiß, REP	0	0,00 %
Norbert Heinel, REP	0	0,00 %
Thomas Schlenk, REP	0	0,00 %
Ronny Kühling, REP	0	0,00 %
Sabrina Meister, REP	0	0,00 %
Stefan Büttner, REP	0	0,00 %
Jessica Schlenk, REP	0	0,00 %
Michael Kohl, REP	0	0,00 %
Miriam Pflaumer, REP	0	0,00 %
Manfred Schmid, REP	0	0,00 %
Sascha Peschke, REP	0	0,00 %
Martina Kohl, REP	0	0,00 %
Stephan Hauenstein, REP	0	0,00 %
Christian Seger, REP	0	0,00 %
Marco Pflaumer, REP	0	0,00 %
Sven Weiß, REP	0	0,00 %
Stephanie Pflaumer, REP	0	0,00 %
DIE LINKE	105	0,89 %
Evelyn Schötz, DIE LINKE	11	10,48 %
Werner Schäfer, DIE LINKE	4	3,81 %
Gisela Asseraf-Schulz, DIE LINKE	4	3,81 %
Valentin Schötz, DIE LINKE	4	3,81 %
Filia Wolf, DIE LINKE	5	4,76 %
René Wiedmann, DIE LINKE	3	2,86 %
Franziska Wendland, DIE LINKE	8	7,62 %
Richard Schlappa, DIE LINKE	3	2,86 %
Madeleine Ott, DIE LINKE	4	3,81 %
Christos Kalaitzidis, DIE LINKE	4	3,81 %
Tanja Maas, DIE LINKE	3	2,86 %
Reik Vogel, DIE LINKE	3	2,86 %
Lea Dirscherl, DIE LINKE	7	6,67 %
Georg Hutzler, DIE LINKE	3	2,86 %
Jonas Reichenbach, DIE LINKE	7	6,67 %
Moritz Weber, DIE LINKE	3	2,86 %
Yannik Schmidt, DIE LINKE	4	3,81 %
Peter Martin, DIE LINKE	3	2,86 %

	Anzahl	Prozent
Nikolai Lewis, DIE LINKE	10	9,52 %
Daniel Wiedmann, DIE LINKE	4	3,81 %
Max Friedrich, DIE LINKE	3	2,86 %
Hanspeter Schötz, DIE LINKE	2	1,90 %
Hartmut Gempel, DIE LINKE	3	2,86 %
ÖDP	235	1,99 %
Norbert Spiegel, ÖDP	13	5,53 %
Walter Stadelmann, ÖDP	10	4,26 %
Michaela Janik, ÖDP	10	4,26 %
Markus Krischer, ÖDP	10	4,26 %
Arthur Javorsky, ÖDP	12	5,11 %
Ulrike Wagner, ÖDP	9	3,83 %
Bernd Kellermann, ÖDP	12	5,11 %
Winfried Stede, ÖDP	9	3,83 %
Carsten Schmotz, ÖDP	9	3,83 %
Bastian Weidinger, ÖDP	9	3,83 %
Zita Schmotz, ÖDP	9	3,83 %
Kevin Banea, ÖDP	9	3,83 %
Franziska Stadelmann, ÖDP	9	3,83 %
Max Grießer, ÖDP	9	3,83 %
Margarete Lebrecht, ÖDP	9	3,83 %
Stephan Höpfner, ÖDP	9	3,83 %
Lyane Schollau, ÖDP	9	3,83 %
Manfred Müller, ÖDP	9	3,83 %
Sabine Spiegel, ÖDP	9	3,83 %
Theodor Schmidtkunz, ÖDP	12	5,11 %
Artur Lebrecht, ÖDP	9	3,83 %
Marko Weiß, ÖDP	12	5,11 %
Claudia Kippenberg, ÖDP	9	3,83 %
Daniela Werner, ÖDP	9	3,83 %

013 Ludersheim

	Anzahl	Prozent
CSU	1.654	29,83 %
Cornelia Trinkl, CSU	47	2,84 %
Norbert Dünkel, CSU	37	2,24 %
Marlene Mortler, CSU	38	2,30 %
Dr. rer. pol. Bernd Eckstein, CSU	49	2,96 %
Karin Müller, CSU	23	1,39 %
Thomas Ritter, CSU	31	1,87 %
Norbert Thiel, CSU	24	1,45 %
Heinz Meyer, CSU	34	2,06 %
Klaus Falk, CSU	19	1,15 %
Betty Schmidt, CSU	25	1,51 %
Michael Schmidt, CSU	54	3,26 %
Bernd Müller, CSU	20	1,21 %
Günther Felßner, CSU	25	1,51 %
Helmut Brückner, CSU	19	1,15 %
Marion Fischer, CSU	33	2,00 %
Josef Springer, CSU	19	1,15 %
Martina Hoffmann, CSU	21	1,27 %
Frank Pitterlein, CSU	19	1,15 %
Markus Gleißenberg, CSU	22	1,33 %
Kerstin Rösel, CSU	21	1,27 %
Norbert Maschler, CSU	19	1,15 %
Peter Uschalt, CSU	19	1,15 %
Thomas Kramer, CSU	55	3,33 %
Dr. med. Otto Wolze, CSU	22	1,33 %
Petra Lorenz, CSU	39	2,36 %
Alexander Hommel, CSU	31	1,87 %
Lisa Bezold, CSU	18	1,09 %
Johannes Ballas, CSU	18	1,09 %
Manfred Schmidt, CSU	18	1,09 %
Markus Holzammer, CSU	29	1,75 %
Thomas Kraußner, CSU	33	2,00 %
Hannes Loos, CSU	18	1,09 %
Beate Schmidt, CSU	28	1,69 %
Jens Fankhänel, CSU	18	1,09 %
Holger Herrmann, CSU	18	1,09 %
Harald Bammler, CSU	18	1,09 %
Thomas Pöferlein, CSU	19	1,15 %
Wolfgang Hellmann, CSU	18	1,09 %

	Anzahl	Prozent
Gerhard Bock, CSU	18	1,09 %
Christa Wild, CSU	45	2,72 %
Oliver Siegl, CSU	25	1,51 %
Andreas Geistmann, CSU	30	1,81 %
Karl Jäger, CSU	19	1,15 %
Christian Süß, CSU	18	1,09 %
Dirk Reinhardt, CSU	17	1,03 %
Dennis Kummarnitzky, CSU	24	1,45 %
Matthias Huth, CSU	17	1,03 %
Mike Beuttler, CSU	21	1,27 %
Thorsten Brunner, CSU	18	1,09 %
Helmut Schmidt, CSU	16	0,97 %
Oliver Unterburger, CSU	17	1,03 %
Marion Trisl, CSU	25	1,51 %
Martin Decker, CSU	17	1,03 %
Christian Zitzmann, CSU	17	1,03 %
Daniel Schuster, CSU	21	1,27 %
Sabine Richter, CSU	16	0,97 %
Christoph Grassl, CSU	17	1,03 %
Petra Kraus, CSU	17	1,03 %
Silvia Guth, CSU	17	1,03 %
Manfred Weber, CSU	19	1,15 %
Andreas Beck, CSU	17	1,03 %
Christine Döpking, CSU	27	1,63 %
Christina Müller, CSU	14	0,85 %
Nils-Alexander Rösch, CSU	32	1,93 %
Rainer Deuerlein, CSU	13	0,79 %
Veronika Nette, CSU	15	0,91 %
Konrad Rupprecht, CSU	25	1,51 %
Bernhard Winter, CSU	14	0,85 %
Prof. Dr. Hans-Peter Schmidt, CSU	13	0,79 %
Nina Bezold, CSU	15	0,91 %
GRÜNE	990	17,86 %
Gabriele Drechsler, GRÜNE	29	2,93 %
Benedikt Bisping, GRÜNE	14	1,41 %
Christiane Lischka-Seitz, GRÜNE	16	1,62 %
Marcus Seitz, GRÜNE	14	1,41 %
Christa Heckel, GRÜNE	14	1,41 %
Horst Topp, GRÜNE	41	4,14 %

	Anzahl	Prozent
Eva Kneißl, GRÜNE	14	1,41 %
Hermann Frank, GRÜNE	14	1,41 %
Dr. Lydia Hufmann-Bisping, GRÜNE	13	1,31 %
Eckart Paetzold, GRÜNE	37	3,74 %
Margit Kiessling, GRÜNE	30	3,03 %
Klaus Kexel, GRÜNE	13	1,31 %
Dr. Elisabeth Altmann, GRÜNE	14	1,41 %
Peter Landenberger, GRÜNE	18	1,82 %
Ilse Parakenings, GRÜNE	14	1,41 %
Dieter Hammer, GRÜNE	13	1,31 %
Sabine Meindl, GRÜNE	19	1,92 %
Reinhard Bayer, GRÜNE	13	1,31 %
Gabriele Beer, GRÜNE	15	1,52 %
Paul Raab, GRÜNE	16	1,62 %
Swantje Blancke, GRÜNE	13	1,31 %
Werner Koch, GRÜNE	13	1,31 %
Irmgard Fritsch, GRÜNE	13	1,31 %
Konstantin Gerl, GRÜNE	13	1,31 %
Angelika Schanzer-Dautzenberg, GRÜNE	17	1,72 %
Christian Puppa, GRÜNE	15	1,52 %
Doris Erdinger, GRÜNE	20	2,02 %
Thomas Gurtzick, GRÜNE	12	1,21 %
Pia Hoffmann-Heinze, GRÜNE	15	1,52 %
Thiemo Graf, GRÜNE	13	1,31 %
Sandra Twardzik, GRÜNE	12	1,21 %
Tobias Schlesinger, GRÜNE	12	1,21 %
Dörthe Busch, GRÜNE	15	1,52 %
Andreas Sperling, GRÜNE	16	1,62 %
Mechthild Scholz, GRÜNE	13	1,31 %
Jörg Baetzner, GRÜNE	16	1,62 %
Susanne Schieback, GRÜNE	15	1,52 %
Jürgen Schaper, GRÜNE	18	1,82 %
Dr. Dörte Reitzenstein, GRÜNE	12	1,21 %
Benjamin Stockmayer, GRÜNE	13	1,31 %
Ethel Machnitzky-Baron, GRÜNE	13	1,31 %
Robert Datzer, GRÜNE	13	1,31 %
Rita Bogner, GRÜNE	13	1,31 %
Thomas Mayer, GRÜNE	14	1,41 %
Michaela Stolba, GRÜNE	13	1,31 %

	Anzahl	Prozent
Volker Twardzik, GRÜNE	12	1,21 %
Siegrid Ederer, GRÜNE	15	1,52 %
Wolfgang Seitz, GRÜNE	12	1,21 %
Heidmarie Wolf, GRÜNE	14	1,41 %
Jörn Amting, GRÜNE	12	1,21 %
Gabriele Landenberg, GRÜNE	11	1,11 %
Viktor Werthner, GRÜNE	12	1,21 %
Angelika Eisenbrand, GRÜNE	11	1,11 %
Helmut Schleif, GRÜNE	10	1,01 %
Gertrud Behrmann-Haas, GRÜNE	11	1,11 %
Sebastian Wolf, GRÜNE	10	1,01 %
Ursula Würsching, GRÜNE	11	1,11 %
Norbert Ziegler, GRÜNE	11	1,11 %
Erika Vogel, GRÜNE	9	0,91 %
David Kugler, GRÜNE	13	1,31 %
Margarete Becker, GRÜNE	9	0,91 %
Dr. phil. Rüdiger Baron, GRÜNE	10	1,01 %
Cosima Adebahr, GRÜNE	9	0,91 %
Christian Fischer, GRÜNE	9	0,91 %
Renate Meyer, GRÜNE	10	1,01 %
Walter Beer, GRÜNE	9	0,91 %
Dr. med. vet. Erdmute Lipper, GRÜNE	9	0,91 %
Hans Klischewski, GRÜNE	10	1,01 %
Lisa Albert, GRÜNE	9	0,91 %
Ingo von Ramdohr, GRÜNE	9	0,91 %
FREIE WÄHLER / FW	1.565	28,23 %
Armin Kroder, FREIE WÄHLER / FW	56	3,58 %
Robert Ilg, FREIE WÄHLER / FW	26	1,66 %
Klaus Hacker, FREIE WÄHLER / FW	24	1,53 %
Ruth Thurner, FREIE WÄHLER / FW	23	1,47 %
Werner Wolter, FREIE WÄHLER / FW	20	1,28 %
Thomas Lang, FREIE WÄHLER / FW	22	1,41 %
Angelika Feisthammel, FREIE WÄHLER / FW	36	2,30 %
Adalbert Loschge, FREIE WÄH- LER / FW	49	3,13 %

	Anzahl	Prozent
Dr. med. Martin Seitz, FREIE WÄHLER / FW	21	1,34 %
Julia Hacker, FREIE WÄHLER / FW	20	1,28 %
Martin Maier, FREIE WÄHLER / FW	24	1,53 %
Udo Kraußer, FREIE WÄHLER / FW	21	1,34 %
Thomas Dietz, FREIE WÄHLER / FW	65	4,15 %
Anita Eberhard, FREIE WÄHLER / FW	19	1,21 %
Hubert Galozy, FREIE WÄHLER / FW	27	1,73 %
Klaus Albrecht, FREIE WÄHLER / FW	19	1,21 %
Bernd Bogner, FREIE WÄHLER / FW	20	1,28 %
Perry Gumann, FREIE WÄHLER / FW	19	1,21 %
Felix Locke, FREIE WÄHLER / FW	19	1,21 %
Klaus Vitzthum, FREIE WÄHLER / FW	33	2,11 %
Sebastian Greck, FREIE WÄHLER / FW	24	1,53 %
Thomas Wittmann, FREIE WÄHLER / FW	19	1,21 %
Susanne Zorell-Huscke, FREIE WÄHLER / FW	19	1,21 %
Heiko Scholl, FREIE WÄHLER / FW	19	1,21 %
Joachim Lang, FREIE WÄHLER / FW	35	2,24 %
Armin Haushahn, FREIE WÄHLER / FW	20	1,28 %
Ingrid Kroder, FREIE WÄHLER / FW	25	1,60 %
Christine Karl-Peters, FREIE WÄHLER / FW	19	1,21 %
Dr. med. Peter Wack, FREIE WÄHLER / FW	43	2,75 %
Martina Höng, FREIE WÄHLER / FW	19	1,21 %
Yvonne Geldner-Lauth, FREIE WÄHLER / FW	20	1,28 %
Georg Rauh, FREIE WÄHLER / FW	19	1,21 %

	Anzahl	Prozent
Hans-Helmut Schmidt, FREIE WÄHLER / FW	19	1,21 %
Cordula Breitenfellner, FREIE WÄHLER / FW	34	2,17 %
Michael Vahldiek, FREIE WÄHLER / FW	19	1,21 %
Stefan Adelman, FREIE WÄHLER / FW	19	1,21 %
Frank Keller, FREIE WÄHLER / FW	19	1,21 %
Evi Kraußner, FREIE WÄHLER / FW	21	1,34 %
Gudrun Hartmann, FREIE WÄHLER / FW	22	1,41 %
Edith Würth, FREIE WÄHLER / FW	19	1,21 %
Horst Gruber, FREIE WÄHLER / FW	40	2,56 %
Frank Flachenecker, FREIE WÄHLER / FW	22	1,41 %
Doris Bassimir, FREIE WÄHLER / FW	18	1,15 %
Marco Schnellinger, FREIE WÄHLER / FW	17	1,09 %
Thomas Müller-Rühl, FREIE WÄHLER / FW	18	1,15 %
Holger Riedelbauch, FREIE WÄHLER / FW	17	1,09 %
Gabi Bleisteiner, FREIE WÄHLER / FW	17	1,09 %
Petra Schwemmer, FREIE WÄHLER / FW	18	1,15 %
Peter Köhler, FREIE WÄHLER / FW	16	1,02 %
Dr. Ralf Schabik, FREIE WÄHLER / FW	44	2,81 %
Günther Kuhn, FREIE WÄHLER / FW	22	1,41 %
Andre (genannt: Jack Rebel) Anacker, FREIE WÄHLER / FW	17	1,09 %
Alfred Metzner, FREIE WÄHLER / FW	18	1,15 %
Richard Zimmermann, FREIE WÄHLER / FW	15	0,96 %
Jörg Kirschner, FREIE WÄHLER / FW	15	0,96 %
Birgit Ruder, FREIE WÄHLER / FW	20	1,28 %

	Anzahl	Prozent
Andreas Büttner, FREIE WÄHLER / FW	15	0,96 %
Karl Fischer, FREIE WÄHLER / FW	15	0,96 %
Ingo Kämmer, FREIE WÄHLER / FW	15	0,96 %
Heinz Fleischmann, FREIE WÄHLER / FW	23	1,47 %
Peter Dietl, FREIE WÄHLER / FW	18	1,15 %
Joachim Fichtner, FREIE WÄHLER / FW	15	0,96 %
Thomas Übelacker, FREIE WÄHLER / FW	15	0,96 %
Daniel Decombe, FREIE WÄHLER / FW	15	0,96 %
Bernd Langenberger, FREIE WÄHLER / FW	14	0,89 %
Johannes Barthel, FREIE WÄHLER / FW	14	0,89 %
Andreas Funk, FREIE WÄHLER / FW	14	0,89 %
Norbert Kirchenmaier, FREIE WÄHLER / FW	14	0,89 %
Virginie Ebert, FREIE WÄHLER / FW	12	0,77 %
Roland Winkler, FREIE WÄHLER / FW	16	1,02 %
AfD	325	5,86 %
Klaus Norgall, AfD	21	6,46 %
Norbert Ebnet, AfD	15	4,62 %
Stefan Uehlein, AfD	15	4,62 %
Johann Karl Hauenstein, AfD	18	5,54 %
Boris Schwarz, AfD	15	4,62 %
Dr. med. dent. Ralph Müller, AfD	18	5,54 %
Renate Flachmann, AfD	15	4,62 %
Leonhard Irion, AfD	15	4,62 %
Erich Müller, AfD	18	5,54 %
Richard Wolf, AfD	12	3,69 %
Horst-Georg Lange, AfD	12	3,69 %
Gerhard Erwand, AfD	12	3,69 %
Thomas Cartwright, AfD	12	3,69 %
Zsolt Dancsak, AfD	12	3,69 %
Sonja Appl-Schätz, AfD	12	3,69 %
Margit Schmutzler, AfD	12	3,69 %

	Anzahl	Prozent
Anja Staszewski, AfD	15	4,62 %
Regina Swoboda-Heinemann, AfD	12	3,69 %
Zsuzsana Csobor, AfD	12	3,69 %
Gundel Bayer, AfD	12	3,69 %
Leo Meier, AfD	12	3,69 %
Grzegorz Sikora, AfD	12	3,69 %
Horst Bogner, AfD	8	2,46 %
Maik Dorst, AfD	8	2,46 %
SPD	523	9,43 %
Andrea Lipka, SPD	7	1,34 %
Alexander Horlamus, SPD	7	1,34 %
Martina Baumann, SPD	7	1,34 %
Jan Plobner, SPD	25	4,78 %
Claudia Hälter, SPD	7	1,34 %
Jörg Fritsch, SPD	7	1,34 %
Lea Wölfel, SPD	7	1,34 %
Ulrich Weber, SPD	7	1,34 %
Iris Lederer, SPD	6	1,15 %
Stephan Krimm, SPD	6	1,15 %
Karin Völkl, SPD	29	5,54 %
Bruno Schmidt, SPD	6	1,15 %
Ulrike Praß, SPD	6	1,15 %
Martin Tabor, SPD	32	6,12 %
Nikola Maria König, SPD	9	1,72 %
Georg Schweikert, SPD	6	1,15 %
Ines Stelzer, SPD	12	2,29 %
Thomas Jennemann, SPD	6	1,15 %
Kathrin Winkler, SPD	6	1,15 %
Achim Stötzner, SPD	6	1,15 %
Inge Seitz, SPD	7	1,34 %
Sebastian Legat, SPD	12	2,29 %
Heike Riedlmeier, SPD	6	1,15 %
Gerhard Pfeiffer, SPD	6	1,15 %
Sabine Saß, SPD	10	1,91 %
Anastasios Pasalidis, SPD	6	1,15 %
Gertrud Lehmann, SPD	6	1,15 %
Emil Fischer, SPD	6	1,15 %
Ulrike Kohlitz, SPD	6	1,15 %
Christian Wirthmüller, SPD	6	1,15 %
Stefanie Brem, SPD	7	1,34 %

	Anzahl	Prozent
Jens Bürkle, SPD	11	2,10 %
An Thanh Phan, SPD	7	1,34 %
Wolfgang Schwarm, SPD	6	1,15 %
Anna Achziger, SPD	6	1,15 %
Andreas Roller, SPD	6	1,15 %
Karin Gätschenberger-Bahler, SPD	6	1,15 %
Jonathan Wrensch, SPD	7	1,34 %
Barbara Beck, SPD	12	2,29 %
Joachim Wartha, SPD	6	1,15 %
Petra Löhner, SPD	6	1,15 %
Christian Riedel, SPD	6	1,15 %
Margitta Adler-Naudon Diaz, SPD	6	1,15 %
Erich Dannhäuser, SPD	6	1,15 %
Anette Gundelach, SPD	6	1,15 %
Hans-Dieter Brückner, SPD	6	1,15 %
Ursula Schlosser, SPD	6	1,15 %
Bernd Ernstberger, SPD	6	1,15 %
Ursula Weser, SPD	12	2,29 %
Maximilian Wölfel, SPD	6	1,15 %
Kerstin Hasse-Petschat, SPD	6	1,15 %
Manfred Räbel, SPD	6	1,15 %
Frauke Schimmang, SPD	6	1,15 %
Karlheinz Lang, SPD	6	1,15 %
Maja Doll, SPD	6	1,15 %
Gerd Lochner, SPD	6	1,15 %
Helga Freier, SPD	6	1,15 %
Riza-Leon Bozkurt, SPD	6	1,15 %
Iris Reiß, SPD	6	1,15 %
Hermann Klaus Frank, SPD	6	1,15 %
Wolfgang Lahm, SPD	6	1,15 %
Daniel Hacker, SPD	5	0,96 %
Frank Ittner, SPD	5	0,96 %
Leonhard Hofmann, SPD	4	0,76 %
Dr. René Tomingas, SPD	7	1,34 %
Alexander Körber, SPD	4	0,76 %
Michael Gleiß, SPD	5	0,96 %
Michael Schmude, SPD	4	0,76 %
Manfred Neugebauer, SPD	4	0,76 %
Wolfgang Plattmeier, SPD	4	0,76 %

	Anzahl	Prozent
FDP	231	4,17 %
Kristine Lütke, FDP	3	1,30 %
Daniela Reißmann, FDP	3	1,30 %
Anna Maria Groß, FDP	3	1,30 %
Dr. Maximilian Haag, FDP	3	1,30 %
Luca Scharf, FDP	3	1,30 %
Prof. Dr.-Ing. Alexander von Hoffmann, FDP	3	1,30 %
Tanja Walter, FDP	3	1,30 %
Johannes Schmidt, FDP	3	1,30 %
Claudia Hueber, FDP	6	2,60 %
Harald Rösel, FDP	3	1,30 %
Gabriele Seger-Boller, FDP	3	1,30 %
Simon Landenberger, FDP	3	1,30 %
Gabriele Schätz, FDP	3	1,30 %
Markus Biberger, FDP	3	1,30 %
Silke Wenzel, FDP	7	3,03 %
Johannes Wurm, FDP	3	1,30 %
Anja Scharf, FDP	3	1,30 %
Theodor Stöcker, FDP	3	1,30 %
Madalina Balanescu, FDP	3	1,30 %
Dr. Wolfgang Ramsteck, FDP	3	1,30 %
Lena Wachter, FDP	3	1,30 %
Thomas Buhl, FDP	3	1,30 %
Linda Bogner, FDP	3	1,30 %
Gerd-Jürgen Steuer, FDP	4	1,73 %
Stefanie Tiebe-Fett, FDP	3	1,30 %
Sebastian von Meding, FDP	3	1,30 %
Heidi Hümmer, FDP	3	1,30 %
Ludger Arnoldi, FDP	3	1,30 %
Karola Hagen-Brosche, FDP	3	1,30 %
Markus Lüling, FDP	3	1,30 %
Brynja Adam-Radmanic, FDP	3	1,30 %
Thoralf Dietz, FDP	3	1,30 %
Kati Politz, FDP	6	2,60 %
Marcel Beckert, FDP	3	1,30 %
Nora Dauphin, FDP	3	1,30 %
Günter Musall, FDP	3	1,30 %
Lucie Balanescu, FDP	3	1,30 %
Christian Schätz, FDP	3	1,30 %

	Anzahl	Prozent
Marianne Stehnicke, FDP	3	1,30 %
Manfred Herbst, FDP	4	1,73 %
Lisa Bröhl, FDP	3	1,30 %
Leon Stapelberg, FDP	3	1,30 %
Wolfgang Kohlschütter, FDP	3	1,30 %
Kai Schultz, FDP	3	1,30 %
Ulrich Trautenberg, FDP	3	1,30 %
Moritz Wachter, FDP	3	1,30 %
Andreas Hebentanz, FDP	3	1,30 %
Uwe Schlesinger, FDP	3	1,30 %
Bernd Wachter, FDP	3	1,30 %
Milisav Radmanic, FDP	3	1,30 %
Christian Lamprecht, FDP	9	3,90 %
Markus Huerkamp, FDP	6	2,60 %
Timon Riedelbauch, FDP	3	1,30 %
Johannes Hubert, FDP	3	1,30 %
Thomas Reißmann, FDP	3	1,30 %
Karl-Heinz Herrmann, FDP	3	1,30 %
Manfred Dauphin, FDP	3	1,30 %
Christian Korb, FDP	3	1,30 %
Volker Gebhard, FDP	3	1,30 %
Sebastian Schöniger, FDP	3	1,30 %
Jürgen Hennig, FDP	3	1,30 %
Hans-D. Zeitz, FDP	3	1,30 %
Rainer Schultz, FDP	3	1,30 %
Dr. med. Kai Hillmer, FDP	3	1,30 %
Johann Schmidt, FDP	3	1,30 %
Dr.-Ing. Eckhard Huthloff, FDP	3	1,30 %
Werner Fischer, FDP	3	1,30 %
Dr. med. dent. Reinhard Pfarrer, FDP	3	1,30 %
Karlheinz Sußner, FDP	3	1,30 %
Dr. med. Thomas Liedl, FDP	3	1,30 %
Bunte Liste	15	0,27 %
David Filgertshofer, Bunte Liste	0	0,00 %
Christine Deutschmann, Bunte Liste	3	20,00 %
Thomas Winter, Bunte Liste	0	0,00 %
Angelika Pflaum, Bunte Liste	0	0,00 %
Hans-Joachim Dobbert, Bunte Liste	3	20,00 %

	Anzahl	Prozent
Cornelia Pfister, Bunte Liste	0	0,00 %
Mario Rubel, Bunte Liste	3	20,00 %
Andrea Nüßlein, Bunte Liste	0	0,00 %
Manfred Hofmann, Bunte Liste	0	0,00 %
Andrea Dobbert-Thomae, Bunte Liste	0	0,00 %
Fritz Amm, Bunte Liste	0	0,00 %
Susanne Rubner, Bunte Liste	0	0,00 %
Markus Rauh, Bunte Liste	0	0,00 %
Carolin Vogel, Bunte Liste	0	0,00 %
Ralf Dietze, Bunte Liste	0	0,00 %
Marlene Schenk, Bunte Liste	0	0,00 %
Georg Schaffer, Bunte Liste	0	0,00 %
Kim Callian, Bunte Liste	0	0,00 %
Tim Schenk, Bunte Liste	0	0,00 %
Pia Wick, Bunte Liste	0	0,00 %
Jörg Fronemann, Bunte Liste	0	0,00 %
Heike Hoffmann, Bunte Liste	0	0,00 %
Matthias Windisch, Bunte Liste	3	20,00 %
Annika Hessenauer, Bunte Liste	0	0,00 %
Michael Ceglar, Bunte Liste	3	20,00 %
Gabriele Schmidt, Bunte Liste	0	0,00 %
Alexander Sommerer, Bunte Liste	0	0,00 %
Karin Dobbert, Bunte Liste	0	0,00 %
Jakob Schwemmer, Bunte Liste	0	0,00 %
Cornelia Netter, Bunte Liste	0	0,00 %
Detlef Netter, Bunte Liste	0	0,00 %
Uschi Amm, Bunte Liste	0	0,00 %
Kevin Bicknell, Bunte Liste	0	0,00 %
Markus Winkelmann, Bunte Liste	0	0,00 %
Lisa Ohneberg, Bunte Liste	0	0,00 %
Johann Garnitschnig, Bunte Liste	0	0,00 %
Martina Amm, Bunte Liste	0	0,00 %
Günter Baumann, Bunte Liste	0	0,00 %
Michaela Röhrig Rasheed, Bunte Liste	0	0,00 %
Patrick Seger, Bunte Liste	0	0,00 %
Ingrid Heß, Bunte Liste	0	0,00 %
Christian Nüßlein, Bunte Liste	0	0,00 %
Heike Winter, Bunte Liste	0	0,00 %
Andreas Loos, Bunte Liste	0	0,00 %

	Anzahl	Prozent
Marianne Schmidt, Bunte Liste	0	0,00 %
Bernhard Pfister, Bunte Liste	0	0,00 %
Petra Rupp, Bunte Liste	0	0,00 %
Roland John, Bunte Liste	0	0,00 %
Doris Dischner, Bunte Liste	0	0,00 %
Uwe Düker, Bunte Liste	0	0,00 %
Cornelia Bauer, Bunte Liste	0	0,00 %
Thomas Sommerer, Bunte Liste	0	0,00 %
Thea Weber, Bunte Liste	0	0,00 %
Jürgen Bickel, Bunte Liste	0	0,00 %
Brigitte Kling, Bunte Liste	0	0,00 %
Wolfgang Saffer, Bunte Liste	0	0,00 %
Gaby Schmidt-Fleischmann, Bunte Liste	0	0,00 %
Günther Senf, Bunte Liste	0	0,00 %
Johann Winkelmann, Bunte Liste	0	0,00 %
Marcel Ropos, Bunte Liste	0	0,00 %
Florian Thomae, Bunte Liste	0	0,00 %
Daniel Grund, Bunte Liste	0	0,00 %
Dieter Weberpals, Bunte Liste	0	0,00 %
Peter Beierlein, Bunte Liste	0	0,00 %
Klaus Wiedemann, Bunte Liste	0	0,00 %
Tobias Deutschmann, Bunte Liste	0	0,00 %
Peter Stütz, Bunte Liste	0	0,00 %
Wolfgang Schröpfer, Bunte Liste	0	0,00 %
Wolfgang Neller, Bunte Liste	0	0,00 %
Volker Bayer, Bunte Liste	0	0,00 %
REP	6	0,11 %
Heinz Pflaumer, REP	0	0,00 %
Reinhard Appl, REP	0	0,00 %
Gabriele Jordan, REP	0	0,00 %
Andreas Preusker, REP	1	16,67 %
Sven Gretzbach, REP	1	16,67 %
Rosi Lankes, REP	0	0,00 %
Harald Böhm, REP	0	0,00 %
Konstantinos Papadopoulos, REP	0	0,00 %
Andrea Beckert, REP	0	0,00 %
Markus Haas, REP	0	0,00 %
Yvonne Kühling, REP	0	0,00 %
Alexander Sperling, REP	0	0,00 %

	Anzahl	Prozent
Lena Kohl, REP	3	50,00 %
Roswitha Schramm, REP	0	0,00 %
Helmut Fischer, REP	1	16,67 %
Reinhard Bodendörfer, REP	0	0,00 %
Martina Weiß, REP	0	0,00 %
Norbert Heinel, REP	0	0,00 %
Thomas Schlenk, REP	0	0,00 %
Ronny Kühling, REP	0	0,00 %
Sabrina Meister, REP	0	0,00 %
Stefan Büttner, REP	0	0,00 %
Jessica Schlenk, REP	0	0,00 %
Michael Kohl, REP	0	0,00 %
Miriam Pflaumer, REP	0	0,00 %
Manfred Schmid, REP	0	0,00 %
Sascha Peschke, REP	0	0,00 %
Martina Kohl, REP	0	0,00 %
Stephan Hauenstein, REP	0	0,00 %
Christian Seger, REP	0	0,00 %
Marco Pflaumer, REP	0	0,00 %
Sven Weiß, REP	0	0,00 %
Stephanie Pflaumer, REP	0	0,00 %
DIE LINKE	163	2,94 %
Evelyn Schötz, DIE LINKE	9	5,52 %
Werner Schäfer, DIE LINKE	9	5,52 %
Gisela Asseraf-Schulz, DIE LINKE	9	5,52 %
Valentin Schötz, DIE LINKE	9	5,52 %
Filia Wolf, DIE LINKE	9	5,52 %
René Wiedmann, DIE LINKE	7	4,29 %
Franziska Wendland, DIE LINKE	6	3,68 %
Richard Schlappa, DIE LINKE	9	5,52 %
Madeleine Ott, DIE LINKE	9	5,52 %
Christos Kalaitzidis, DIE LINKE	6	3,68 %
Tanja Maas, DIE LINKE	6	3,68 %
Reik Vogel, DIE LINKE	6	3,68 %
Lea Dirscherl, DIE LINKE	6	3,68 %
Georg Hutzler, DIE LINKE	6	3,68 %
Jonas Reichenbach, DIE LINKE	6	3,68 %
Moritz Weber, DIE LINKE	6	3,68 %
Yannik Schmidt, DIE LINKE	6	3,68 %
Peter Martin, DIE LINKE	6	3,68 %

	Anzahl	Prozent
Nikolai Lewis, DIE LINKE	9	5,52 %
Daniel Wiedmann, DIE LINKE	6	3,68 %
Max Friedrich, DIE LINKE	6	3,68 %
Hanspeter Schötz, DIE LINKE	6	3,68 %
Hartmut Gempel, DIE LINKE	6	3,68 %
ÖDP	72	1,30 %
Norbert Spiegel, ÖDP	4	5,56 %
Walter Stadelmann, ÖDP	3	4,17 %
Michaela Janik, ÖDP	4	5,56 %
Markus Krischer, ÖDP	3	4,17 %
Arthur Javorsky, ÖDP	3	4,17 %
Ulrike Wagner, ÖDP	3	4,17 %
Bernd Kellermann, ÖDP	3	4,17 %
Winfried Stede, ÖDP	3	4,17 %
Carsten Schmotz, ÖDP	3	4,17 %
Bastian Weidinger, ÖDP	3	4,17 %
Zita Schmotz, ÖDP	3	4,17 %
Kevin Banea, ÖDP	3	4,17 %
Franziska Stadelmann, ÖDP	3	4,17 %
Max Grießer, ÖDP	3	4,17 %
Margarete Lebrecht, ÖDP	3	4,17 %
Stephan Höpfner, ÖDP	3	4,17 %
Lyane Schollau, ÖDP	3	4,17 %
Manfred Müller, ÖDP	3	4,17 %
Sabine Spiegel, ÖDP	3	4,17 %
Theodor Schmidtkunz, ÖDP	3	4,17 %
Artur Lebrecht, ÖDP	3	4,17 %
Marko Weiß, ÖDP	3	4,17 %
Claudia Kippenberg, ÖDP	2	2,78 %
Daniela Werner, ÖDP	2	2,78 %

014 Pühlheim

	Anzahl	Prozent
CSU	2.389	36,32 %
Cornelia Trinkl, CSU	53	2,22 %
Norbert Dünkel, CSU	71	2,97 %
Marlene Mortler, CSU	80	3,35 %
Dr. rer. pol. Bernd Eckstein, CSU	87	3,64 %
Karin Müller, CSU	33	1,38 %
Thomas Ritter, CSU	44	1,84 %
Norbert Thiel, CSU	42	1,76 %
Heinz Meyer, CSU	58	2,43 %
Klaus Falk, CSU	29	1,21 %
Betty Schmidt, CSU	67	2,80 %
Michael Schmidt, CSU	69	2,89 %
Bernd Müller, CSU	29	1,21 %
Günther Felßner, CSU	100	4,19 %
Helmut Brückner, CSU	32	1,34 %
Marion Fischer, CSU	61	2,55 %
Josef Springer, CSU	29	1,21 %
Martina Hoffmann, CSU	27	1,13 %
Frank Pitterlein, CSU	30	1,26 %
Markus Gleißenberg, CSU	30	1,26 %
Kerstin Rösel, CSU	29	1,21 %
Norbert Maschler, CSU	26	1,09 %
Peter Uschalt, CSU	26	1,09 %
Thomas Kramer, CSU	97	4,06 %
Dr. med. Otto Wolze, CSU	25	1,05 %
Petra Lorenz, CSU	47	1,97 %
Alexander Hommel, CSU	40	1,67 %
Lisa Bezold, CSU	28	1,17 %
Johannes Ballas, CSU	25	1,05 %
Manfred Schmidt, CSU	27	1,13 %
Markus Holzammer, CSU	47	1,97 %
Thomas Kraußner, CSU	55	2,30 %
Hannes Loos, CSU	25	1,05 %
Beate Schmidt, CSU	59	2,47 %
Jens Fankhänel, CSU	24	1,00 %
Holger Herrmann, CSU	24	1,00 %
Harald Bammler, CSU	24	1,00 %
Thomas Pöferlein, CSU	24	1,00 %
Wolfgang Hellmann, CSU	24	1,00 %

	Anzahl	Prozent
Gerhard Bock, CSU	29	1,21 %
Christa Wild, CSU	64	2,68 %
Oliver Siegl, CSU	26	1,09 %
Andreas Geistmann, CSU	58	2,43 %
Karl Jäger, CSU	21	0,88 %
Christian Süß, CSU	21	0,88 %
Dirk Reinhardt, CSU	20	0,84 %
Dennis Kummarnitzky, CSU	25	1,05 %
Matthias Huth, CSU	19	0,80 %
Mike Beuttler, CSU	19	0,80 %
Thorsten Brunner, CSU	20	0,84 %
Helmut Schmidt, CSU	26	1,09 %
Oliver Unterburger, CSU	20	0,84 %
Marion Trisl, CSU	32	1,34 %
Martin Decker, CSU	17	0,71 %
Christian Zitzmann, CSU	17	0,71 %
Daniel Schuster, CSU	20	0,84 %
Sabine Richter, CSU	17	0,71 %
Christoph Grassl, CSU	15	0,63 %
Petra Kraus, CSU	15	0,63 %
Silvia Guth, CSU	21	0,88 %
Manfred Weber, CSU	23	0,96 %
Andreas Beck, CSU	14	0,59 %
Christine Döpking, CSU	37	1,55 %
Christina Müller, CSU	13	0,54 %
Nils-Alexander Rösch, CSU	45	1,88 %
Rainer Deuerlein, CSU	17	0,71 %
Veronika Nette, CSU	12	0,50 %
Konrad Rupprecht, CSU	22	0,92 %
Bernhard Winter, CSU	12	0,50 %
Prof. Dr. Hans-Peter Schmidt, CSU	11	0,46 %
Nina Bezold, CSU	14	0,59 %
GRÜNE	1.030	15,66 %
Gabriele Drechsler, GRÜNE	24	2,33 %
Benedikt Bisping, GRÜNE	18	1,75 %
Christiane Lischka-Seitz, GRÜNE	20	1,94 %
Marcus Seitz, GRÜNE	14	1,36 %
Christa Heckel, GRÜNE	12	1,17 %
Horst Topp, GRÜNE	48	4,66 %

	Anzahl	Prozent
Eva Kneißl, GRÜNE	15	1,46 %
Hermann Frank, GRÜNE	15	1,46 %
Dr. Lydia Hufmann-Bisping, GRÜNE	12	1,17 %
Eckart Paetzold, GRÜNE	34	3,30 %
Margit Kiessling, GRÜNE	38	3,69 %
Klaus Kexel, GRÜNE	13	1,26 %
Dr. Elisabeth Altmann, GRÜNE	15	1,46 %
Peter Landenberger, GRÜNE	12	1,17 %
Ilse Parakenings, GRÜNE	13	1,26 %
Dieter Hammer, GRÜNE	12	1,17 %
Sabine Meindl, GRÜNE	14	1,36 %
Reinhard Bayer, GRÜNE	15	1,46 %
Gabriele Beer, GRÜNE	12	1,17 %
Paul Raab, GRÜNE	12	1,17 %
Swantje Blancke, GRÜNE	18	1,75 %
Werner Koch, GRÜNE	12	1,17 %
Irmgard Fritsch, GRÜNE	12	1,17 %
Konstantin Gerl, GRÜNE	12	1,17 %
Angelika Schanzer-Dautzenberg, GRÜNE	12	1,17 %
Christian Puppa, GRÜNE	17	1,65 %
Doris Erdinger, GRÜNE	15	1,46 %
Thomas Gurtzick, GRÜNE	12	1,17 %
Pia Hoffmann-Heinze, GRÜNE	12	1,17 %
Thiemo Graf, GRÜNE	15	1,46 %
Sandra Twardzik, GRÜNE	12	1,17 %
Tobias Schlesinger, GRÜNE	12	1,17 %
Dörthe Busch, GRÜNE	17	1,65 %
Andreas Sperling, GRÜNE	15	1,46 %
Mechthild Scholz, GRÜNE	12	1,17 %
Jörg Baetzner, GRÜNE	15	1,46 %
Susanne Schieback, GRÜNE	15	1,46 %
Jürgen Schaper, GRÜNE	12	1,17 %
Dr. Dörte Reitzenstein, GRÜNE	12	1,17 %
Benjamin Stockmayer, GRÜNE	12	1,17 %
Ethel Machnitzky-Baron, GRÜNE	12	1,17 %
Robert Datzer, GRÜNE	15	1,46 %
Rita Bogner, GRÜNE	15	1,46 %
Thomas Mayer, GRÜNE	14	1,36 %
Michaela Stolba, GRÜNE	15	1,46 %

	Anzahl	Prozent
Volker Twardzik, GRÜNE	12	1,17 %
Siegrid Ederer, GRÜNE	15	1,46 %
Wolfgang Seitz, GRÜNE	17	1,65 %
Heidmarie Wolf, GRÜNE	15	1,46 %
Jörn Amting, GRÜNE	15	1,46 %
Gabriele Landenberg, GRÜNE	15	1,46 %
Viktor Werthner, GRÜNE	12	1,17 %
Angelika Eisenbrand, GRÜNE	14	1,36 %
Helmut Schleif, GRÜNE	14	1,36 %
Gertrud Behrmann-Haas, GRÜNE	17	1,65 %
Sebastian Wolf, GRÜNE	11	1,07 %
Ursula Würsching, GRÜNE	14	1,36 %
Norbert Ziegler, GRÜNE	11	1,07 %
Erika Vogel, GRÜNE	13	1,26 %
David Kugler, GRÜNE	13	1,26 %
Margarete Becker, GRÜNE	13	1,26 %
Dr. phil. Rüdiger Baron, GRÜNE	10	0,97 %
Cosima Adebahr, GRÜNE	12	1,17 %
Christian Fischer, GRÜNE	10	0,97 %
Renate Meyer, GRÜNE	9	0,87 %
Walter Beer, GRÜNE	12	1,17 %
Dr. med. vet. Erdmute Lipper, GRÜNE	10	0,97 %
Hans Klischewski, GRÜNE	16	1,55 %
Lisa Albert, GRÜNE	12	1,17 %
Ingo von Ramdohr, GRÜNE	8	0,78 %
FREIE WÄHLER / FW	1.736	26,39 %
Armin Kroder, FREIE WÄHLER / FW	107	6,16 %
Robert Ilg, FREIE WÄHLER / FW	32	1,84 %
Klaus Hacker, FREIE WÄHLER / FW	24	1,38 %
Ruth Thurner, FREIE WÄHLER / FW	20	1,15 %
Werner Wolter, FREIE WÄHLER / FW	19	1,09 %
Thomas Lang, FREIE WÄHLER / FW	20	1,15 %
Angelika Feisthammel, FREIE WÄHLER / FW	31	1,79 %
Adalbert Loschge, FREIE WÄH- LER / FW	107	6,16 %

	Anzahl	Prozent
Dr. med. Martin Seitz, FREIE WÄHLER / FW	22	1,27 %
Julia Hacker, FREIE WÄHLER / FW	22	1,27 %
Martin Maier, FREIE WÄHLER / FW	19	1,09 %
Udo Kraußer, FREIE WÄHLER / FW	16	0,92 %
Thomas Dietz, FREIE WÄHLER / FW	97	5,59 %
Anita Eberhard, FREIE WÄHLER / FW	19	1,09 %
Hubert Galozy, FREIE WÄHLER / FW	31	1,79 %
Klaus Albrecht, FREIE WÄHLER / FW	16	0,92 %
Bernd Bogner, FREIE WÄHLER / FW	26	1,50 %
Perry Gumann, FREIE WÄHLER / FW	19	1,09 %
Felix Locke, FREIE WÄHLER / FW	16	0,92 %
Klaus Vitzthum, FREIE WÄHLER / FW	37	2,13 %
Sebastian Greck, FREIE WÄHLER / FW	16	0,92 %
Thomas Wittmann, FREIE WÄHLER / FW	16	0,92 %
Susanne Zorell-Huscke, FREIE WÄHLER / FW	17	0,98 %
Heiko Scholl, FREIE WÄHLER / FW	16	0,92 %
Joachim Lang, FREIE WÄHLER / FW	42	2,42 %
Armin Haushahn, FREIE WÄHLER / FW	16	0,92 %
Ingrid Kroder, FREIE WÄHLER / FW	31	1,79 %
Christine Karl-Peters, FREIE WÄHLER / FW	17	0,98 %
Dr. med. Peter Wack, FREIE WÄHLER / FW	60	3,46 %
Martina Höng, FREIE WÄHLER / FW	20	1,15 %
Yvonne Geldner-Lauth, FREIE WÄHLER / FW	18	1,04 %
Georg Rauh, FREIE WÄHLER / FW	42	2,42 %

	Anzahl	Prozent
Hans-Helmut Schmidt, FREIE WÄHLER / FW	18	1,04 %
Cordula Breitenfellner, FREIE WÄHLER / FW	26	1,50 %
Michael Vahldiek, FREIE WÄHLER / FW	15	0,86 %
Stefan Adelman, FREIE WÄHLER / FW	24	1,38 %
Frank Keller, FREIE WÄHLER / FW	15	0,86 %
Evi Kraußner, FREIE WÄHLER / FW	18	1,04 %
Gudrun Hartmann, FREIE WÄHLER / FW	18	1,04 %
Edith Würth, FREIE WÄHLER / FW	18	1,04 %
Horst Gruber, FREIE WÄHLER / FW	64	3,69 %
Frank Flachenecker, FREIE WÄHLER / FW	21	1,21 %
Doris Bassimir, FREIE WÄHLER / FW	15	0,86 %
Marco Schnellinger, FREIE WÄHLER / FW	15	0,86 %
Thomas Müller-Rühl, FREIE WÄHLER / FW	15	0,86 %
Holger Riedelbauch, FREIE WÄHLER / FW	15	0,86 %
Gabi Bleisteiner, FREIE WÄHLER / FW	15	0,86 %
Petra Schwemmer, FREIE WÄHLER / FW	18	1,04 %
Peter Köhler, FREIE WÄHLER / FW	15	0,86 %
Dr. Ralf Schabik, FREIE WÄHLER / FW	53	3,05 %
Günther Kuhn, FREIE WÄHLER / FW	48	2,76 %
Andre (genannt: Jack Rebel) Anacker, FREIE WÄHLER / FW	15	0,86 %
Alfred Metzner, FREIE WÄHLER / FW	18	1,04 %
Richard Zimmermann, FREIE WÄHLER / FW	15	0,86 %
Jörg Kirschner, FREIE WÄHLER / FW	18	1,04 %
Birgit Ruder, FREIE WÄHLER / FW	15	0,86 %

	Anzahl	Prozent
Andreas Büttner, FREIE WÄHLER / FW	17	0,98 %
Karl Fischer, FREIE WÄHLER / FW	23	1,32 %
Ingo Kämmer, FREIE WÄHLER / FW	14	0,81 %
Heinz Fleischmann, FREIE WÄHLER / FW	16	0,92 %
Peter Dietl, FREIE WÄHLER / FW	19	1,09 %
Joachim Fichtner, FREIE WÄHLER / FW	13	0,75 %
Thomas Übelacker, FREIE WÄHLER / FW	13	0,75 %
Daniel Decombe, FREIE WÄHLER / FW	13	0,75 %
Bernd Langenberger, FREIE WÄHLER / FW	12	0,69 %
Johannes Barthel, FREIE WÄHLER / FW	12	0,69 %
Andreas Funk, FREIE WÄHLER / FW	12	0,69 %
Norbert Kirchenmaier, FREIE WÄHLER / FW	12	0,69 %
Virginie Ebert, FREIE WÄHLER / FW	11	0,63 %
Roland Winkler, FREIE WÄHLER / FW	11	0,63 %
AfD	174	2,65 %
Klaus Norgall, AfD	13	7,47 %
Norbert Ebnet, AfD	9	5,17 %
Stefan Uehlein, AfD	9	5,17 %
Johann Karl Hauenstein, AfD	9	5,17 %
Boris Schwarz, AfD	9	5,17 %
Dr. med. dent. Ralph Müller, AfD	15	8,62 %
Renate Flachmann, AfD	6	3,45 %
Leonhard Irion, AfD	6	3,45 %
Erich Müller, AfD	6	3,45 %
Richard Wolf, AfD	6	3,45 %
Horst-Georg Lange, AfD	9	5,17 %
Gerhard Erwand, AfD	6	3,45 %
Thomas Cartwright, AfD	6	3,45 %
Zsolt Dancsak, AfD	9	5,17 %
Sonja Appl-Schätz, AfD	6	3,45 %
Margit Schmutzler, AfD	6	3,45 %

	Anzahl	Prozent
Anja Staszewski, AfD	6	3,45 %
Regina Swoboda-Heinemann, AfD	6	3,45 %
Zsuzsana Csobor, AfD	6	3,45 %
Gundel Bayer, AfD	6	3,45 %
Leo Meier, AfD	6	3,45 %
Grzegorz Sikora, AfD	6	3,45 %
Horst Bogner, AfD	4	2,30 %
Maik Dorst, AfD	4	2,30 %
SPD	869	13,21 %
Andrea Lipka, SPD	27	3,11 %
Alexander Horlamus, SPD	20	2,30 %
Martina Baumann, SPD	15	1,73 %
Jan Plobner, SPD	34	3,91 %
Claudia Hälter, SPD	9	1,04 %
Jörg Fritsch, SPD	9	1,04 %
Lea Wölfel, SPD	12	1,38 %
Ulrich Weber, SPD	9	1,04 %
Iris Lederer, SPD	9	1,04 %
Stephan Krimm, SPD	9	1,04 %
Karin Völkl, SPD	55	6,33 %
Bruno Schmidt, SPD	9	1,04 %
Ulrike Praß, SPD	12	1,38 %
Martin Tabor, SPD	80	9,21 %
Nikola Maria König, SPD	15	1,73 %
Georg Schweikert, SPD	9	1,04 %
Ines Stelzer, SPD	9	1,04 %
Thomas Jennemann, SPD	9	1,04 %
Kathrin Winkler, SPD	9	1,04 %
Achim Stötzner, SPD	9	1,04 %
Inge Seitz, SPD	9	1,04 %
Sebastian Legat, SPD	9	1,04 %
Heike Riedlmeier, SPD	12	1,38 %
Gerhard Pfeiffer, SPD	30	3,45 %
Sabine Saß, SPD	12	1,38 %
Anastasios Pasalidis, SPD	14	1,61 %
Gertrud Lehmann, SPD	12	1,38 %
Emil Fischer, SPD	9	1,04 %
Ulrike Kohlitz, SPD	9	1,04 %
Christian Wirthmüller, SPD	9	1,04 %
Stefanie Brem, SPD	9	1,04 %

	Anzahl	Prozent
Jens Bürkle, SPD	18	2,07 %
An Thanh Phan, SPD	9	1,04 %
Wolfgang Schwarm, SPD	9	1,04 %
Anna Achziger, SPD	9	1,04 %
Andreas Roller, SPD	9	1,04 %
Karin Gätschenberger-Bahler, SPD	9	1,04 %
Jonathan Wrensch, SPD	9	1,04 %
Barbara Beck, SPD	16	1,84 %
Joachim Wartha, SPD	9	1,04 %
Petra Löhner, SPD	9	1,04 %
Christian Riedel, SPD	9	1,04 %
Margitta Adler-Naudon Diaz, SPD	9	1,04 %
Erich Dannhäuser, SPD	8	0,92 %
Anette Gundelach, SPD	8	0,92 %
Hans-Dieter Brückner, SPD	8	0,92 %
Ursula Schlosser, SPD	8	0,92 %
Bernd Ernstberger, SPD	8	0,92 %
Ursula Weser, SPD	15	1,73 %
Maximilian Wölfel, SPD	8	0,92 %
Kerstin Hasse-Petschat, SPD	8	0,92 %
Manfred Räbel, SPD	21	2,42 %
Frauke Schimmang, SPD	8	0,92 %
Karlheinz Lang, SPD	8	0,92 %
Maja Doll, SPD	8	0,92 %
Gerd Lochner, SPD	8	0,92 %
Helga Freier, SPD	8	0,92 %
Riza-Leon Bozkurt, SPD	8	0,92 %
Iris Reiß, SPD	8	0,92 %
Hermann Klaus Frank, SPD	14	1,61 %
Wolfgang Lahm, SPD	8	0,92 %
Daniel Hacker, SPD	8	0,92 %
Frank Ittner, SPD	8	0,92 %
Leonhard Hofmann, SPD	8	0,92 %
Dr. René Tomingas, SPD	13	1,50 %
Alexander Körber, SPD	7	0,81 %
Michael Gleiß, SPD	10	1,15 %
Michael Schmude, SPD	6	0,69 %
Manfred Neugebauer, SPD	6	0,69 %
Wolfgang Plattmeier, SPD	6	0,69 %

	Anzahl	Prozent
FDP	28	0,43 %
Kristine Lütke, FDP	0	0,00 %
Daniela Reißmann, FDP	0	0,00 %
Anna Maria Groß, FDP	0	0,00 %
Dr. Maximilian Haag, FDP	0	0,00 %
Luca Scharf, FDP	0	0,00 %
Prof. Dr.-Ing. Alexander von Hoffmann, FDP	0	0,00 %
Tanja Walter, FDP	0	0,00 %
Johannes Schmidt, FDP	0	0,00 %
Claudia Hueber, FDP	9	32,14 %
Harald Rösel, FDP	0	0,00 %
Gabriele Seger-Boller, FDP	0	0,00 %
Simon Landenberger, FDP	0	0,00 %
Gabriele Schätz, FDP	0	0,00 %
Markus Biberger, FDP	0	0,00 %
Silke Wenzel, FDP	0	0,00 %
Johannes Wurm, FDP	0	0,00 %
Anja Scharf, FDP	3	10,71 %
Theodor Stöcker, FDP	0	0,00 %
Madalina Balanescu, FDP	0	0,00 %
Dr. Wolfgang Ramsteck, FDP	0	0,00 %
Lena Wachter, FDP	0	0,00 %
Thomas Buhl, FDP	0	0,00 %
Linda Bogner, FDP	0	0,00 %
Gerd-Jürgen Steuer, FDP	5	17,86 %
Stefanie Tiebe-Fett, FDP	0	0,00 %
Sebastian von Meding, FDP	0	0,00 %
Heidi Hümmer, FDP	0	0,00 %
Ludger Arnoldi, FDP	0	0,00 %
Karola Hagen-Brosche, FDP	0	0,00 %
Markus Lüling, FDP	0	0,00 %
Brynja Adam-Radmanic, FDP	0	0,00 %
Thoralf Dietz, FDP	0	0,00 %
Kati Politz, FDP	0	0,00 %
Marcel Beckert, FDP	0	0,00 %
Nora Dauphin, FDP	0	0,00 %
Günter Musall, FDP	0	0,00 %
Lucie Balanescu, FDP	0	0,00 %
Christian Schätz, FDP	0	0,00 %

	Anzahl	Prozent
Marianne Stehnicke, FDP	0	0,00 %
Manfred Herbst, FDP	0	0,00 %
Lisa Bröhl, FDP	0	0,00 %
Leon Stapelberg, FDP	0	0,00 %
Wolfgang Kohlschütter, FDP	0	0,00 %
Kai Schultz, FDP	0	0,00 %
Ulrich Trautenberg, FDP	0	0,00 %
Moritz Wachter, FDP	0	0,00 %
Andreas Hebentanz, FDP	0	0,00 %
Uwe Schlesinger, FDP	0	0,00 %
Bernd Wachter, FDP	0	0,00 %
Milisav Radmanic, FDP	0	0,00 %
Christian Lamprecht, FDP	2	7,14 %
Markus Huerkamp, FDP	0	0,00 %
Timon Riedelbauch, FDP	0	0,00 %
Johannes Hubert, FDP	0	0,00 %
Thomas Reißmann, FDP	1	3,57 %
Karl-Heinz Herrmann, FDP	0	0,00 %
Manfred Dauphin, FDP	0	0,00 %
Christian Korb, FDP	0	0,00 %
Volker Gebhard, FDP	0	0,00 %
Sebastian Schöniger, FDP	0	0,00 %
Jürgen Hennig, FDP	3	10,71 %
Hans-D. Zeitz, FDP	0	0,00 %
Rainer Schultz, FDP	0	0,00 %
Dr. med. Kai Hillmer, FDP	0	0,00 %
Johann Schmidt, FDP	0	0,00 %
Dr.-Ing. Eckhard Huthloff, FDP	0	0,00 %
Werner Fischer, FDP	2	7,14 %
Dr. med. dent. Reinhard Pfarrer, FDP	0	0,00 %
Karlheinz Sußner, FDP	0	0,00 %
Dr. med. Thomas Liedl, FDP	3	10,71 %
Bunte Liste	9	0,14 %
David Filgertshofer, Bunte Liste	0	0,00 %
Christine Deutschmann, Bunte Liste	3	33,33 %
Thomas Winter, Bunte Liste	0	0,00 %
Angelika Pflaum, Bunte Liste	0	0,00 %
Hans-Joachim Dobbert, Bunte Liste	0	0,00 %

	Anzahl	Prozent
Cornelia Pfister, Bunte Liste	3	33,33 %
Mario Rubel, Bunte Liste	0	0,00 %
Andrea Nüßlein, Bunte Liste	0	0,00 %
Manfred Hofmann, Bunte Liste	0	0,00 %
Andrea Dobbert-Thomae, Bunte Liste	0	0,00 %
Fritz Amm, Bunte Liste	0	0,00 %
Susanne Rubner, Bunte Liste	0	0,00 %
Markus Rauh, Bunte Liste	0	0,00 %
Carolin Vogel, Bunte Liste	0	0,00 %
Ralf Dietze, Bunte Liste	0	0,00 %
Marlene Schenk, Bunte Liste	0	0,00 %
Georg Schaffer, Bunte Liste	0	0,00 %
Kim Callian, Bunte Liste	0	0,00 %
Tim Schenk, Bunte Liste	0	0,00 %
Pia Wick, Bunte Liste	0	0,00 %
Jörg Fronemann, Bunte Liste	0	0,00 %
Heike Hoffmann, Bunte Liste	0	0,00 %
Matthias Windisch, Bunte Liste	0	0,00 %
Annika Hessenauer, Bunte Liste	0	0,00 %
Michael Ceglar, Bunte Liste	0	0,00 %
Gabriele Schmidt, Bunte Liste	0	0,00 %
Alexander Sommerer, Bunte Liste	0	0,00 %
Karin Dobbert, Bunte Liste	0	0,00 %
Jakob Schwemmer, Bunte Liste	0	0,00 %
Cornelia Netter, Bunte Liste	3	33,33 %
Detlef Netter, Bunte Liste	0	0,00 %
Uschi Amm, Bunte Liste	0	0,00 %
Kevin Bicknell, Bunte Liste	0	0,00 %
Markus Winkelmann, Bunte Liste	0	0,00 %
Lisa Ohneberg, Bunte Liste	0	0,00 %
Johann Garnitschnig, Bunte Liste	0	0,00 %
Martina Amm, Bunte Liste	0	0,00 %
Günter Baumann, Bunte Liste	0	0,00 %
Michaela Röhrig Rasheed, Bunte Liste	0	0,00 %
Patrick Seger, Bunte Liste	0	0,00 %
Ingrid Heß, Bunte Liste	0	0,00 %
Christian Nüßlein, Bunte Liste	0	0,00 %
Heike Winter, Bunte Liste	0	0,00 %
Andreas Loos, Bunte Liste	0	0,00 %

	Anzahl	Prozent
Marianne Schmidt, Bunte Liste	0	0,00 %
Bernhard Pfister, Bunte Liste	0	0,00 %
Petra Rupp, Bunte Liste	0	0,00 %
Roland John, Bunte Liste	0	0,00 %
Doris Dischner, Bunte Liste	0	0,00 %
Uwe Düker, Bunte Liste	0	0,00 %
Cornelia Bauer, Bunte Liste	0	0,00 %
Thomas Sommerer, Bunte Liste	0	0,00 %
Thea Weber, Bunte Liste	0	0,00 %
Jürgen Bickel, Bunte Liste	0	0,00 %
Brigitte Kling, Bunte Liste	0	0,00 %
Wolfgang Saffer, Bunte Liste	0	0,00 %
Gaby Schmidt-Fleischmann, Bunte Liste	0	0,00 %
Günther Senf, Bunte Liste	0	0,00 %
Johann Winkelmann, Bunte Liste	0	0,00 %
Marcel Ropos, Bunte Liste	0	0,00 %
Florian Thomae, Bunte Liste	0	0,00 %
Daniel Grund, Bunte Liste	0	0,00 %
Dieter Weberpals, Bunte Liste	0	0,00 %
Peter Beierlein, Bunte Liste	0	0,00 %
Klaus Wiedemann, Bunte Liste	0	0,00 %
Tobias Deutschmann, Bunte Liste	0	0,00 %
Peter Stütz, Bunte Liste	0	0,00 %
Wolfgang Schröpfer, Bunte Liste	0	0,00 %
Wolfgang Neller, Bunte Liste	0	0,00 %
Volker Bayer, Bunte Liste	0	0,00 %
REP	0	0,00 %
Heinz Pflaumer, REP	0	---
Reinhard Appl, REP	0	---
Gabriele Jordan, REP	0	---
Andreas Preusker, REP	0	---
Sven Gretzbach, REP	0	---
Rosi Lankes, REP	0	---
Harald Böhm, REP	0	---
Konstantinos Papadopoulos, REP	0	---
Andrea Beckert, REP	0	---
Markus Haas, REP	0	---
Yvonne Kühling, REP	0	---
Alexander Sperling, REP	0	---

	Anzahl	Prozent
Lena Kohl, REP	0	---
Roswitha Schramm, REP	0	---
Helmut Fischer, REP	0	---
Reinhard Bodendörfer, REP	0	---
Martina Weiß, REP	0	---
Norbert Heinel, REP	0	---
Thomas Schlenk, REP	0	---
Ronny Kühling, REP	0	---
Sabrina Meister, REP	0	---
Stefan Büttner, REP	0	---
Jessica Schlenk, REP	0	---
Michael Kohl, REP	0	---
Miriam Pflaumer, REP	0	---
Manfred Schmid, REP	0	---
Sascha Peschke, REP	0	---
Martina Kohl, REP	0	---
Stephan Hauenstein, REP	0	---
Christian Seger, REP	0	---
Marco Pflaumer, REP	0	---
Sven Weiß, REP	0	---
Stephanie Pflaumer, REP	0	---
DIE LINKE	247	3,75 %
Evelyn Schötz, DIE LINKE	19	7,69 %
Werner Schäfer, DIE LINKE	15	6,07 %
Gisela Asseraf-Schulz, DIE LINKE	15	6,07 %
Valentin Schötz, DIE LINKE	12	4,86 %
Filia Wolf, DIE LINKE	12	4,86 %
René Wiedmann, DIE LINKE	15	6,07 %
Franziska Wendland, DIE LINKE	12	4,86 %
Richard Schlappa, DIE LINKE	12	4,86 %
Madeleine Ott, DIE LINKE	9	3,64 %
Christos Kalaitzidis, DIE LINKE	9	3,64 %
Tanja Maas, DIE LINKE	9	3,64 %
Reik Vogel, DIE LINKE	9	3,64 %
Lea Dirscherl, DIE LINKE	9	3,64 %
Georg Hutzler, DIE LINKE	9	3,64 %
Jonas Reichenbach, DIE LINKE	9	3,64 %
Moritz Weber, DIE LINKE	9	3,64 %
Yannik Schmidt, DIE LINKE	9	3,64 %
Peter Martin, DIE LINKE	9	3,64 %

	Anzahl	Prozent
Nikolai Lewis, DIE LINKE	9	3,64 %
Daniel Wiedmann, DIE LINKE	9	3,64 %
Max Friedrich, DIE LINKE	9	3,64 %
Hanspeter Schötz, DIE LINKE	9	3,64 %
Hartmut Gempel, DIE LINKE	9	3,64 %
ÖDP	96	1,46 %
Norbert Spiegel, ÖDP	6	6,25 %
Walter Stadelmann, ÖDP	6	6,25 %
Michaela Janik, ÖDP	6	6,25 %
Markus Krischer, ÖDP	6	6,25 %
Arthur Javorsky, ÖDP	6	6,25 %
Ulrike Wagner, ÖDP	6	6,25 %
Bernd Kellermann, ÖDP	6	6,25 %
Winfried Stede, ÖDP	6	6,25 %
Carsten Schmotz, ÖDP	6	6,25 %
Bastian Weidinger, ÖDP	6	6,25 %
Zita Schmotz, ÖDP	6	6,25 %
Kevin Banea, ÖDP	6	6,25 %
Franziska Stadelmann, ÖDP	4	4,17 %
Max Grießer, ÖDP	3	3,13 %
Margarete Lebrecht, ÖDP	3	3,13 %
Stephan Höpfner, ÖDP	3	3,13 %
Lyane Schollau, ÖDP	3	3,13 %
Manfred Müller, ÖDP	3	3,13 %
Sabine Spiegel, ÖDP	3	3,13 %
Theodor Schmidtkunz, ÖDP	2	2,08 %
Artur Lebrecht, ÖDP	0	0,00 %
Marko Weiß, ÖDP	0	0,00 %
Claudia Kippenberg, ÖDP	0	0,00 %
Daniela Werner, ÖDP	0	0,00 %

015 Rasch

	Anzahl	Prozent
CSU	3.688	26,25 %
Cornelia Trinkl, CSU	90	2,44 %
Norbert Dünkel, CSU	81	2,20 %
Marlene Mortler, CSU	93	2,52 %
Dr. rer. pol. Bernd Eckstein, CSU	178	4,83 %
Karin Müller, CSU	54	1,46 %
Thomas Ritter, CSU	117	3,17 %
Norbert Thiel, CSU	49	1,33 %
Heinz Meyer, CSU	123	3,34 %
Klaus Falk, CSU	43	1,17 %
Betty Schmidt, CSU	81	2,20 %
Michael Schmidt, CSU	110	2,98 %
Bernd Müller, CSU	54	1,46 %
Günther Felßner, CSU	51	1,38 %
Helmut Brückner, CSU	40	1,08 %
Marion Fischer, CSU	83	2,25 %
Josef Springer, CSU	46	1,25 %
Martina Hoffmann, CSU	38	1,03 %
Frank Pitterlein, CSU	39	1,06 %
Markus Gleißenberg, CSU	41	1,11 %
Kerstin Rösel, CSU	39	1,06 %
Norbert Maschler, CSU	45	1,22 %
Peter Uschalt, CSU	39	1,06 %
Thomas Kramer, CSU	139	3,77 %
Dr. med. Otto Wolze, CSU	42	1,14 %
Petra Lorenz, CSU	61	1,65 %
Alexander Hommel, CSU	72	1,95 %
Lisa Bezold, CSU	46	1,25 %
Johannes Ballas, CSU	39	1,06 %
Manfred Schmidt, CSU	42	1,14 %
Markus Holzammer, CSU	51	1,38 %
Thomas Kraußner, CSU	60	1,63 %
Hannes Loos, CSU	43	1,17 %
Beate Schmidt, CSU	64	1,74 %
Jens Fankhänel, CSU	40	1,08 %
Holger Herrmann, CSU	39	1,06 %
Harald Bammler, CSU	42	1,14 %
Thomas Pöferlein, CSU	41	1,11 %
Wolfgang Hellmann, CSU	38	1,03 %

	Anzahl	Prozent
Gerhard Bock, CSU	41	1,11 %
Christa Wild, CSU	87	2,36 %
Oliver Siegl, CSU	63	1,71 %
Andreas Geistmann, CSU	58	1,57 %
Karl Jäger, CSU	37	1,00 %
Christian Süß, CSU	37	1,00 %
Dirk Reinhardt, CSU	37	1,00 %
Dennis Kummarnitzky, CSU	54	1,46 %
Matthias Huth, CSU	37	1,00 %
Mike Beuttler, CSU	36	0,98 %
Thorsten Brunner, CSU	37	1,00 %
Helmut Schmidt, CSU	40	1,08 %
Oliver Unterburger, CSU	32	0,87 %
Marion Trisl, CSU	44	1,19 %
Martin Decker, CSU	32	0,87 %
Christian Zitzmann, CSU	30	0,81 %
Daniel Schuster, CSU	42	1,14 %
Sabine Richter, CSU	29	0,79 %
Christoph Grassl, CSU	29	0,79 %
Petra Kraus, CSU	31	0,84 %
Silvia Guth, CSU	47	1,27 %
Manfred Weber, CSU	29	0,79 %
Andreas Beck, CSU	30	0,81 %
Christine Döpking, CSU	61	1,65 %
Christina Müller, CSU	27	0,73 %
Nils-Alexander Rösch, CSU	67	1,82 %
Rainer Deuerlein, CSU	27	0,73 %
Veronika Nette, CSU	49	1,33 %
Konrad Rupprecht, CSU	53	1,44 %
Bernhard Winter, CSU	28	0,76 %
Prof. Dr. Hans-Peter Schmidt, CSU	22	0,60 %
Nina Bezold, CSU	22	0,60 %
GRÜNE	3.753	26,72 %
Gabriele Drechsler, GRÜNE	88	2,34 %
Benedikt Bisping, GRÜNE	65	1,73 %
Christiane Lischka-Seitz, GRÜNE	80	2,13 %
Marcus Seitz, GRÜNE	63	1,68 %
Christa Heckel, GRÜNE	58	1,55 %
Horst Topp, GRÜNE	152	4,05 %

	Anzahl	Prozent
Eva Kneißl, GRÜNE	58	1,55 %
Hermann Frank, GRÜNE	51	1,36 %
Dr. Lydia Hufmann-Bisping, GRÜNE	54	1,44 %
Eckart Paetzold, GRÜNE	126	3,36 %
Margit Kiessling, GRÜNE	178	4,74 %
Klaus Kexel, GRÜNE	53	1,41 %
Dr. Elisabeth Altmann, GRÜNE	56	1,49 %
Peter Landenberger, GRÜNE	71	1,89 %
Ilse Parakenings, GRÜNE	52	1,39 %
Dieter Hammer, GRÜNE	50	1,33 %
Sabine Meindl, GRÜNE	63	1,68 %
Reinhard Bayer, GRÜNE	50	1,33 %
Gabriele Beer, GRÜNE	50	1,33 %
Paul Raab, GRÜNE	50	1,33 %
Swantje Blancke, GRÜNE	51	1,36 %
Werner Koch, GRÜNE	51	1,36 %
Irmgard Fritsch, GRÜNE	54	1,44 %
Konstantin Gerl, GRÜNE	47	1,25 %
Angelika Schanzer-Dautzenberg, GRÜNE	52	1,39 %
Christian Puppa, GRÜNE	45	1,20 %
Doris Erdinger, GRÜNE	65	1,73 %
Thomas Gurtzick, GRÜNE	46	1,23 %
Pia Hoffmann-Heinze, GRÜNE	49	1,31 %
Thiemo Graf, GRÜNE	44	1,17 %
Sandra Twardzik, GRÜNE	44	1,17 %
Tobias Schlesinger, GRÜNE	50	1,33 %
Dörthe Busch, GRÜNE	54	1,44 %
Andreas Sperling, GRÜNE	46	1,23 %
Mechthild Scholz, GRÜNE	45	1,20 %
Jörg Baetzner, GRÜNE	46	1,23 %
Susanne Schieback, GRÜNE	46	1,23 %
Jürgen Schaper, GRÜNE	49	1,31 %
Dr. Dörte Reitzenstein, GRÜNE	46	1,23 %
Benjamin Stockmayer, GRÜNE	43	1,15 %
Ethel Machnitzky-Baron, GRÜNE	43	1,15 %
Robert Datzer, GRÜNE	48	1,28 %
Rita Bogner, GRÜNE	51	1,36 %
Thomas Mayer, GRÜNE	44	1,17 %
Michaela Stolba, GRÜNE	42	1,12 %

	Anzahl	Prozent
Volker Twardzik, GRÜNE	42	1,12 %
Siegrid Ederer, GRÜNE	69	1,84 %
Wolfgang Seitz, GRÜNE	56	1,49 %
Heidmarie Wolf, GRÜNE	43	1,15 %
Jörn Amting, GRÜNE	62	1,65 %
Gabriele Landenberg, GRÜNE	41	1,09 %
Viktor Werthner, GRÜNE	41	1,09 %
Angelika Eisenbrand, GRÜNE	41	1,09 %
Helmut Schleif, GRÜNE	41	1,09 %
Gertrud Behrmann-Haas, GRÜNE	42	1,12 %
Sebastian Wolf, GRÜNE	48	1,28 %
Ursula Würsching, GRÜNE	47	1,25 %
Norbert Ziegler, GRÜNE	41	1,09 %
Erika Vogel, GRÜNE	46	1,23 %
David Kugler, GRÜNE	59	1,57 %
Margarete Becker, GRÜNE	42	1,12 %
Dr. phil. Rüdiger Baron, GRÜNE	38	1,01 %
Cosima Adebahr, GRÜNE	38	1,01 %
Christian Fischer, GRÜNE	40	1,07 %
Renate Meyer, GRÜNE	37	0,99 %
Walter Beer, GRÜNE	37	0,99 %
Dr. med. vet. Erdmute Lipper, GRÜNE	34	0,91 %
Hans Klischewski, GRÜNE	36	0,96 %
Lisa Albert, GRÜNE	33	0,88 %
Ingo von Ramdohr, GRÜNE	30	0,80 %
FREIE WÄHLER / FW	2.753	19,60 %
Armin Kroder, FREIE WÄHLER / FW	156	5,67 %
Robert Ilg, FREIE WÄHLER / FW	45	1,63 %
Klaus Hacker, FREIE WÄHLER / FW	43	1,56 %
Ruth Thurner, FREIE WÄHLER / FW	36	1,31 %
Werner Wolter, FREIE WÄHLER / FW	40	1,45 %
Thomas Lang, FREIE WÄHLER / FW	39	1,42 %
Angelika Feisthammel, FREIE WÄHLER / FW	68	2,47 %
Adalbert Loschge, FREIE WÄH- LER / FW	167	6,07 %

	Anzahl	Prozent
Dr. med. Martin Seitz, FREIE WÄHLER / FW	37	1,34 %
Julia Hacker, FREIE WÄHLER / FW	35	1,27 %
Martin Maier, FREIE WÄHLER / FW	34	1,24 %
Udo Kraußer, FREIE WÄHLER / FW	40	1,45 %
Thomas Dietz, FREIE WÄHLER / FW	144	5,23 %
Anita Eberhard, FREIE WÄHLER / FW	35	1,27 %
Hubert Galozy, FREIE WÄHLER / FW	33	1,20 %
Klaus Albrecht, FREIE WÄHLER / FW	46	1,67 %
Bernd Bogner, FREIE WÄHLER / FW	33	1,20 %
Perry Gumann, FREIE WÄHLER / FW	33	1,20 %
Felix Locke, FREIE WÄHLER / FW	39	1,42 %
Klaus Vitzthum, FREIE WÄHLER / FW	48	1,74 %
Sebastian Greck, FREIE WÄHLER / FW	34	1,24 %
Thomas Wittmann, FREIE WÄHLER / FW	34	1,24 %
Susanne Zorell-Huscke, FREIE WÄHLER / FW	34	1,24 %
Heiko Scholl, FREIE WÄHLER / FW	32	1,16 %
Joachim Lang, FREIE WÄHLER / FW	50	1,82 %
Armin Haushahn, FREIE WÄHLER / FW	33	1,20 %
Ingrid Kroder, FREIE WÄHLER / FW	40	1,45 %
Christine Karl-Peters, FREIE WÄHLER / FW	29	1,05 %
Dr. med. Peter Wack, FREIE WÄHLER / FW	131	4,76 %
Martina Höng, FREIE WÄHLER / FW	29	1,05 %
Yvonne Geldner-Lauth, FREIE WÄHLER / FW	28	1,02 %
Georg Rauh, FREIE WÄHLER / FW	30	1,09 %

	Anzahl	Prozent
Hans-Helmut Schmidt, FREIE WÄHLER / FW	29	1,05 %
Cordula Breitenfellner, FREIE WÄHLER / FW	63	2,29 %
Michael Vahldiek, FREIE WÄHLER / FW	27	0,98 %
Stefan Adelman, FREIE WÄHLER / FW	28	1,02 %
Frank Keller, FREIE WÄHLER / FW	34	1,24 %
Evi Kraußner, FREIE WÄHLER / FW	30	1,09 %
Gudrun Hartmann, FREIE WÄHLER / FW	30	1,09 %
Edith Würth, FREIE WÄHLER / FW	30	1,09 %
Horst Gruber, FREIE WÄHLER / FW	69	2,51 %
Frank Flachenecker, FREIE WÄHLER / FW	28	1,02 %
Doris Bassimir, FREIE WÄHLER / FW	30	1,09 %
Marco Schnellinger, FREIE WÄHLER / FW	30	1,09 %
Thomas Müller-Rühl, FREIE WÄHLER / FW	29	1,05 %
Holger Riedelbauch, FREIE WÄHLER / FW	28	1,02 %
Gabi Bleisteiner, FREIE WÄHLER / FW	27	0,98 %
Petra Schwemmer, FREIE WÄHLER / FW	25	0,91 %
Peter Köhler, FREIE WÄHLER / FW	24	0,87 %
Dr. Ralf Schabik, FREIE WÄHLER / FW	76	2,76 %
Günther Kuhn, FREIE WÄHLER / FW	27	0,98 %
Andre (genannt: Jack Rebel) Anacker, FREIE WÄHLER / FW	28	1,02 %
Alfred Metzner, FREIE WÄHLER / FW	29	1,05 %
Richard Zimmermann, FREIE WÄHLER / FW	24	0,87 %
Jörg Kirschner, FREIE WÄHLER / FW	24	0,87 %
Birgit Ruder, FREIE WÄHLER / FW	27	0,98 %

	Anzahl	Prozent
Andreas Büttner, FREIE WÄHLER / FW	21	0,76 %
Karl Fischer, FREIE WÄHLER / FW	22	0,80 %
Ingo Kämmer, FREIE WÄHLER / FW	21	0,76 %
Heinz Fleischmann, FREIE WÄHLER / FW	21	0,76 %
Peter Dietl, FREIE WÄHLER / FW	24	0,87 %
Joachim Fichtner, FREIE WÄHLER / FW	21	0,76 %
Thomas Übelacker, FREIE WÄHLER / FW	21	0,76 %
Daniel Decombe, FREIE WÄHLER / FW	24	0,87 %
Bernd Langenberger, FREIE WÄHLER / FW	21	0,76 %
Johannes Barthel, FREIE WÄHLER / FW	21	0,76 %
Andreas Funk, FREIE WÄHLER / FW	21	0,76 %
Norbert Kirchenmaier, FREIE WÄHLER / FW	24	0,87 %
Virginie Ebert, FREIE WÄHLER / FW	20	0,73 %
Roland Winkler, FREIE WÄHLER / FW	20	0,73 %
AfD	658	4,68 %
Klaus Norgall, AfD	31	4,71 %
Norbert Ebnet, AfD	27	4,10 %
Stefan Uehlein, AfD	27	4,10 %
Johann Karl Hauenstein, AfD	27	4,10 %
Boris Schwarz, AfD	27	4,10 %
Dr. med. dent. Ralph Müller, AfD	30	4,56 %
Renate Flachmann, AfD	30	4,56 %
Leonhard Irion, AfD	30	4,56 %
Erich Müller, AfD	30	4,56 %
Richard Wolf, AfD	27	4,10 %
Horst-Georg Lange, AfD	27	4,10 %
Gerhard Erwand, AfD	27	4,10 %
Thomas Cartwright, AfD	30	4,56 %
Zsolt Dancsak, AfD	27	4,10 %
Sonja Appl-Schätz, AfD	30	4,56 %
Margit Schmutzler, AfD	27	4,10 %

	Anzahl	Prozent
Anja Staszewski, AfD	30	4,56 %
Regina Swoboda-Heinemann, AfD	27	4,10 %
Zsuzsana Csobor, AfD	30	4,56 %
Gundel Bayer, AfD	27	4,10 %
Leo Meier, AfD	27	4,10 %
Grzegorz Sikora, AfD	27	4,10 %
Horst Bogner, AfD	19	2,89 %
Maik Dorst, AfD	17	2,58 %
SPD	2.539	18,08 %
Andrea Lipka, SPD	62	2,44 %
Alexander Horlamus, SPD	39	1,54 %
Martina Baumann, SPD	42	1,65 %
Jan Plobner, SPD	118	4,65 %
Claudia Hälter, SPD	43	1,69 %
Jörg Fritsch, SPD	32	1,26 %
Lea Wölfel, SPD	38	1,50 %
Ulrich Weber, SPD	28	1,10 %
Iris Lederer, SPD	29	1,14 %
Stephan Krimm, SPD	28	1,10 %
Karin Völkl, SPD	124	4,88 %
Bruno Schmidt, SPD	28	1,10 %
Ulrike Praß, SPD	35	1,38 %
Martin Tabor, SPD	161	6,34 %
Nikola Maria König, SPD	46	1,81 %
Georg Schweikert, SPD	28	1,10 %
Ines Stelzer, SPD	46	1,81 %
Thomas Jennemann, SPD	29	1,14 %
Kathrin Winkler, SPD	31	1,22 %
Achim Stötzner, SPD	28	1,10 %
Inge Seitz, SPD	29	1,14 %
Sebastian Legat, SPD	37	1,46 %
Heike Riedlmeier, SPD	28	1,10 %
Gerhard Pfeiffer, SPD	31	1,22 %
Sabine Saß, SPD	31	1,22 %
Anastasios Pasalidis, SPD	28	1,10 %
Gertrud Lehmann, SPD	28	1,10 %
Emil Fischer, SPD	38	1,50 %
Ulrike Kohlitz, SPD	29	1,14 %
Christian Wirthmüller, SPD	27	1,06 %
Stefanie Brem, SPD	28	1,10 %

	Anzahl	Prozent
Jens Bürkle, SPD	46	1,81 %
An Thanh Phan, SPD	30	1,18 %
Wolfgang Schwarm, SPD	27	1,06 %
Anna Achziger, SPD	27	1,06 %
Andreas Roller, SPD	27	1,06 %
Karin Gätschenberger-Bahler, SPD	31	1,22 %
Jonathan Wrensch, SPD	27	1,06 %
Barbara Beck, SPD	56	2,21 %
Joachim Wartha, SPD	26	1,02 %
Petra Löhner, SPD	27	1,06 %
Christian Riedel, SPD	26	1,02 %
Margitta Adler-Naudon Diaz, SPD	29	1,14 %
Erich Dannhäuser, SPD	26	1,02 %
Anette Gundelach, SPD	26	1,02 %
Hans-Dieter Brückner, SPD	26	1,02 %
Ursula Schlosser, SPD	26	1,02 %
Bernd Ernstberger, SPD	41	1,61 %
Ursula Weser, SPD	51	2,01 %
Maximilian Wölfel, SPD	30	1,18 %
Kerstin Hasse-Petschat, SPD	29	1,14 %
Manfred Räbel, SPD	27	1,06 %
Frauke Schimmang, SPD	25	0,98 %
Karlheinz Lang, SPD	25	0,98 %
Maja Doll, SPD	29	1,14 %
Gerd Lochner, SPD	25	0,98 %
Helga Freier, SPD	31	1,22 %
Riza-Leon Bozkurt, SPD	25	0,98 %
Iris Reiß, SPD	25	0,98 %
Hermann Klaus Frank, SPD	46	1,81 %
Wolfgang Lahm, SPD	37	1,46 %
Daniel Hacker, SPD	37	1,46 %
Frank Ittner, SPD	25	0,98 %
Leonhard Hofmann, SPD	25	0,98 %
Dr. René Tomingas, SPD	25	0,98 %
Alexander Körber, SPD	25	0,98 %
Michael Gleiß, SPD	50	1,97 %
Michael Schmude, SPD	24	0,95 %
Manfred Neugebauer, SPD	25	0,98 %
Wolfgang Plattmeier, SPD	25	0,98 %

	Anzahl	Prozent
FDP	335	2,38 %
Kristine Lütke, FDP	9	2,69 %
Daniela Reißmann, FDP	4	1,19 %
Anna Maria Groß, FDP	4	1,19 %
Dr. Maximilian Haag, FDP	10	2,99 %
Luca Scharf, FDP	4	1,19 %
Prof. Dr.-Ing. Alexander von Hoffmann, FDP	19	5,67 %
Tanja Walter, FDP	4	1,19 %
Johannes Schmidt, FDP	7	2,09 %
Claudia Hueber, FDP	12	3,58 %
Harald Rösel, FDP	4	1,19 %
Gabriele Seger-Boller, FDP	4	1,19 %
Simon Landenberger, FDP	7	2,09 %
Gabriele Schätz, FDP	7	2,09 %
Markus Biberger, FDP	4	1,19 %
Silke Wenzel, FDP	4	1,19 %
Johannes Wurm, FDP	4	1,19 %
Anja Scharf, FDP	4	1,19 %
Theodor Stöcker, FDP	4	1,19 %
Madalina Balanescu, FDP	4	1,19 %
Dr. Wolfgang Ramsteck, FDP	4	1,19 %
Lena Wachter, FDP	4	1,19 %
Thomas Buhl, FDP	12	3,58 %
Linda Bogner, FDP	4	1,19 %
Gerd-Jürgen Steuer, FDP	4	1,19 %
Stefanie Tiebe-Fett, FDP	4	1,19 %
Sebastian von Meding, FDP	4	1,19 %
Heidi Hümmer, FDP	4	1,19 %
Ludger Arnoldi, FDP	4	1,19 %
Karola Hagen-Brosche, FDP	4	1,19 %
Markus Lüling, FDP	4	1,19 %
Brynja Adam-Radmanic, FDP	4	1,19 %
Thoralf Dietz, FDP	4	1,19 %
Kati Politz, FDP	8	2,39 %
Marcel Beckert, FDP	4	1,19 %
Nora Dauphin, FDP	4	1,19 %
Günter Musall, FDP	4	1,19 %
Lucie Balanescu, FDP	4	1,19 %
Christian Schätz, FDP	4	1,19 %

	Anzahl	Prozent
Marianne Stehnicke, FDP	4	1,19 %
Manfred Herbst, FDP	4	1,19 %
Lisa Bröhl, FDP	4	1,19 %
Leon Stapelberg, FDP	4	1,19 %
Wolfgang Kohlschütter, FDP	4	1,19 %
Kai Schultz, FDP	4	1,19 %
Ulrich Trautenberg, FDP	4	1,19 %
Moritz Wachter, FDP	4	1,19 %
Andreas Hebentanz, FDP	4	1,19 %
Uwe Schlesinger, FDP	4	1,19 %
Bernd Wachter, FDP	4	1,19 %
Milisav Radmanic, FDP	4	1,19 %
Christian Lamprecht, FDP	8	2,39 %
Markus Huerkamp, FDP	4	1,19 %
Timon Riedelbauch, FDP	4	1,19 %
Johannes Hubert, FDP	4	1,19 %
Thomas Reißmann, FDP	4	1,19 %
Karl-Heinz Herrmann, FDP	4	1,19 %
Manfred Dauphin, FDP	4	1,19 %
Christian Korb, FDP	4	1,19 %
Volker Gebhard, FDP	4	1,19 %
Sebastian Schöniger, FDP	4	1,19 %
Jürgen Hennig, FDP	3	0,90 %
Hans-D. Zeitz, FDP	3	0,90 %
Rainer Schultz, FDP	3	0,90 %
Dr. med. Kai Hillmer, FDP	3	0,90 %
Johann Schmidt, FDP	3	0,90 %
Dr.-Ing. Eckhard Huthloff, FDP	3	0,90 %
Werner Fischer, FDP	3	0,90 %
Dr. med. dent. Reinhard Pfarrer, FDP	6	1,79 %
Karlheinz Sußner, FDP	3	0,90 %
Dr. med. Thomas Liedl, FDP	6	1,79 %
Bunte Liste	86	0,61 %
David Filgertshofer, Bunte Liste	1	1,16 %
Christine Deutschmann, Bunte Liste	1	1,16 %
Thomas Winter, Bunte Liste	1	1,16 %
Angelika Pflaum, Bunte Liste	2	2,33 %
Hans-Joachim Dobbert, Bunte Liste	1	1,16 %

	Anzahl	Prozent
Cornelia Pfister, Bunte Liste	1	1,16 %
Mario Rubel, Bunte Liste	1	1,16 %
Andrea Nüßlein, Bunte Liste	1	1,16 %
Manfred Hofmann, Bunte Liste	4	4,65 %
Andrea Dobbert-Thomae, Bunte Liste	1	1,16 %
Fritz Amm, Bunte Liste	1	1,16 %
Susanne Rubner, Bunte Liste	1	1,16 %
Markus Rauh, Bunte Liste	1	1,16 %
Carolin Vogel, Bunte Liste	1	1,16 %
Ralf Dietze, Bunte Liste	1	1,16 %
Marlene Schenk, Bunte Liste	1	1,16 %
Georg Schaffer, Bunte Liste	1	1,16 %
Kim Callian, Bunte Liste	1	1,16 %
Tim Schenk, Bunte Liste	1	1,16 %
Pia Wick, Bunte Liste	2	2,33 %
Jörg Fronemann, Bunte Liste	1	1,16 %
Heike Hoffmann, Bunte Liste	2	2,33 %
Matthias Windisch, Bunte Liste	1	1,16 %
Annika Hessenauer, Bunte Liste	1	1,16 %
Michael Ceglar, Bunte Liste	1	1,16 %
Gabriele Schmidt, Bunte Liste	1	1,16 %
Alexander Sommerer, Bunte Liste	1	1,16 %
Karin Dobbert, Bunte Liste	1	1,16 %
Jakob Schwemmer, Bunte Liste	1	1,16 %
Cornelia Netter, Bunte Liste	4	4,65 %
Detlef Netter, Bunte Liste	1	1,16 %
Uschi Amm, Bunte Liste	1	1,16 %
Kevin Bicknell, Bunte Liste	1	1,16 %
Markus Winkelmann, Bunte Liste	1	1,16 %
Lisa Ohneberg, Bunte Liste	2	2,33 %
Johann Garnitschnig, Bunte Liste	1	1,16 %
Martina Amm, Bunte Liste	1	1,16 %
Günter Baumann, Bunte Liste	2	2,33 %
Michaela Röhrig Rasheed, Bunte Liste	1	1,16 %
Patrick Seger, Bunte Liste	1	1,16 %
Ingrid Heß, Bunte Liste	1	1,16 %
Christian Nüßlein, Bunte Liste	1	1,16 %
Heike Winter, Bunte Liste	2	2,33 %
Andreas Loos, Bunte Liste	1	1,16 %

	Anzahl	Prozent
Marianne Schmidt, Bunte Liste	1	1,16 %
Bernhard Pfister, Bunte Liste	1	1,16 %
Petra Rupp, Bunte Liste	1	1,16 %
Roland John, Bunte Liste	1	1,16 %
Doris Dischner, Bunte Liste	2	2,33 %
Uwe Düker, Bunte Liste	1	1,16 %
Cornelia Bauer, Bunte Liste	1	1,16 %
Thomas Sommerer, Bunte Liste	1	1,16 %
Thea Weber, Bunte Liste	1	1,16 %
Jürgen Bickel, Bunte Liste	1	1,16 %
Brigitte Kling, Bunte Liste	1	1,16 %
Wolfgang Saffer, Bunte Liste	1	1,16 %
Gaby Schmidt-Fleischmann, Bunte Liste	1	1,16 %
Günther Senf, Bunte Liste	1	1,16 %
Johann Winkelmann, Bunte Liste	2	2,33 %
Marcel Ropos, Bunte Liste	1	1,16 %
Florian Thomae, Bunte Liste	2	2,33 %
Daniel Grund, Bunte Liste	1	1,16 %
Dieter Weberpals, Bunte Liste	1	1,16 %
Peter Beierlein, Bunte Liste	1	1,16 %
Klaus Wiedemann, Bunte Liste	1	1,16 %
Tobias Deutschmann, Bunte Liste	1	1,16 %
Peter Stütz, Bunte Liste	1	1,16 %
Wolfgang Schröpfer, Bunte Liste	1	1,16 %
Wolfgang Neller, Bunte Liste	2	2,33 %
Volker Bayer, Bunte Liste	1	1,16 %
REP	0	0,00 %
Heinz Pflaumer, REP	0	---
Reinhard Appl, REP	0	---
Gabriele Jordan, REP	0	---
Andreas Preusker, REP	0	---
Sven Gretzbach, REP	0	---
Rosi Lankes, REP	0	---
Harald Böhm, REP	0	---
Konstantinos Papadopoulos, REP	0	---
Andrea Beckert, REP	0	---
Markus Haas, REP	0	---
Yvonne Kühling, REP	0	---
Alexander Sperling, REP	0	---

	Anzahl	Prozent
Lena Kohl, REP	0	---
Roswitha Schramm, REP	0	---
Helmut Fischer, REP	0	---
Reinhard Bodendörfer, REP	0	---
Martina Weiß, REP	0	---
Norbert Heinel, REP	0	---
Thomas Schlenk, REP	0	---
Ronny Kühling, REP	0	---
Sabrina Meister, REP	0	---
Stefan Büttner, REP	0	---
Jessica Schlenk, REP	0	---
Michael Kohl, REP	0	---
Miriam Pflaumer, REP	0	---
Manfred Schmid, REP	0	---
Sascha Peschke, REP	0	---
Martina Kohl, REP	0	---
Stephan Hauenstein, REP	0	---
Christian Seger, REP	0	---
Marco Pflaumer, REP	0	---
Sven Weiß, REP	0	---
Stephanie Pflaumer, REP	0	---
DIE LINKE	92	0,65 %
Evelyn Schötz, DIE LINKE	4	4,35 %
Werner Schäfer, DIE LINKE	3	3,26 %
Gisela Asseraf-Schulz, DIE LINKE	3	3,26 %
Valentin Schötz, DIE LINKE	6	6,52 %
Filia Wolf, DIE LINKE	4	4,35 %
René Wiedmann, DIE LINKE	3	3,26 %
Franziska Wendland, DIE LINKE	4	4,35 %
Richard Schlappa, DIE LINKE	3	3,26 %
Madeleine Ott, DIE LINKE	6	6,52 %
Christos Kalaitzidis, DIE LINKE	3	3,26 %
Tanja Maas, DIE LINKE	6	6,52 %
Reik Vogel, DIE LINKE	4	4,35 %
Lea Dirscherl, DIE LINKE	6	6,52 %
Georg Hutzler, DIE LINKE	3	3,26 %
Jonas Reichenbach, DIE LINKE	3	3,26 %
Moritz Weber, DIE LINKE	3	3,26 %
Yannik Schmidt, DIE LINKE	3	3,26 %
Peter Martin, DIE LINKE	3	3,26 %

	Anzahl	Prozent
Nikolai Lewis, DIE LINKE	6	6,52 %
Daniel Wiedmann, DIE LINKE	3	3,26 %
Max Friedrich, DIE LINKE	3	3,26 %
Hanspeter Schötz, DIE LINKE	4	4,35 %
Hartmut Gempel, DIE LINKE	6	6,52 %
ÖDP	143	1,02 %
Norbert Spiegel, ÖDP	6	4,20 %
Walter Stadelmann, ÖDP	6	4,20 %
Michaela Janik, ÖDP	6	4,20 %
Markus Krischer, ÖDP	6	4,20 %
Arthur Javorsky, ÖDP	6	4,20 %
Ulrike Wagner, ÖDP	6	4,20 %
Bernd Kellermann, ÖDP	9	6,29 %
Winfried Stede, ÖDP	6	4,20 %
Carsten Schmotz, ÖDP	6	4,20 %
Bastian Weidinger, ÖDP	6	4,20 %
Zita Schmotz, ÖDP	6	4,20 %
Kevin Banea, ÖDP	6	4,20 %
Franziska Stadelmann, ÖDP	6	4,20 %
Max Grießer, ÖDP	6	4,20 %
Margarete Lebrecht, ÖDP	6	4,20 %
Stephan Höpfner, ÖDP	6	4,20 %
Lyane Schollau, ÖDP	6	4,20 %
Manfred Müller, ÖDP	6	4,20 %
Sabine Spiegel, ÖDP	6	4,20 %
Theodor Schmidtkunz, ÖDP	6	4,20 %
Artur Lebrecht, ÖDP	6	4,20 %
Marko Weiß, ÖDP	6	4,20 %
Claudia Kippenberg, ÖDP	4	2,80 %
Daniela Werner, ÖDP	4	2,80 %

016 Rieden

	Anzahl	Prozent
CSU	1.914	25,18 %
Cornelia Trinkl, CSU	47	2,46 %
Norbert Dünkel, CSU	41	2,14 %
Marlene Mortler, CSU	61	3,19 %
Dr. rer. pol. Bernd Eckstein, CSU	65	3,40 %
Karin Müller, CSU	25	1,31 %
Thomas Ritter, CSU	34	1,78 %
Norbert Thiel, CSU	35	1,83 %
Heinz Meyer, CSU	48	2,51 %
Klaus Falk, CSU	24	1,25 %
Betty Schmidt, CSU	48	2,51 %
Michael Schmidt, CSU	53	2,77 %
Bernd Müller, CSU	23	1,20 %
Günther Felßner, CSU	37	1,93 %
Helmut Brückner, CSU	24	1,25 %
Marion Fischer, CSU	54	2,82 %
Josef Springer, CSU	24	1,25 %
Martina Hoffmann, CSU	27	1,41 %
Frank Pitterlein, CSU	24	1,25 %
Markus Gleißenberg, CSU	29	1,52 %
Kerstin Rösel, CSU	25	1,31 %
Norbert Maschler, CSU	22	1,15 %
Peter Uschalt, CSU	23	1,20 %
Thomas Kramer, CSU	72	3,76 %
Dr. med. Otto Wolze, CSU	22	1,15 %
Petra Lorenz, CSU	27	1,41 %
Alexander Hommel, CSU	32	1,67 %
Lisa Bezold, CSU	21	1,10 %
Johannes Ballas, CSU	22	1,15 %
Manfred Schmidt, CSU	22	1,15 %
Markus Holzammer, CSU	30	1,57 %
Thomas Kraußner, CSU	32	1,67 %
Hannes Loos, CSU	21	1,10 %
Beate Schmidt, CSU	33	1,72 %
Jens Fankhänel, CSU	21	1,10 %
Holger Herrmann, CSU	22	1,15 %
Harald Bammler, CSU	21	1,10 %
Thomas Pöferlein, CSU	21	1,10 %
Wolfgang Hellmann, CSU	21	1,10 %

	Anzahl	Prozent
Gerhard Bock, CSU	21	1,10 %
Christa Wild, CSU	48	2,51 %
Oliver Siegl, CSU	23	1,20 %
Andreas Geistmann, CSU	50	2,61 %
Karl Jäger, CSU	19	0,99 %
Christian Süß, CSU	21	1,10 %
Dirk Reinhardt, CSU	19	0,99 %
Dennis Kummarnitzky, CSU	22	1,15 %
Matthias Huth, CSU	19	0,99 %
Mike Beuttler, CSU	19	0,99 %
Thorsten Brunner, CSU	24	1,25 %
Helmut Schmidt, CSU	18	0,94 %
Oliver Unterburger, CSU	18	0,94 %
Marion Trisl, CSU	21	1,10 %
Martin Decker, CSU	18	0,94 %
Christian Zitzmann, CSU	18	0,94 %
Daniel Schuster, CSU	24	1,25 %
Sabine Richter, CSU	18	0,94 %
Christoph Grassl, CSU	18	0,94 %
Petra Kraus, CSU	19	0,99 %
Silvia Guth, CSU	22	1,15 %
Manfred Weber, CSU	16	0,84 %
Andreas Beck, CSU	15	0,78 %
Christine Döpking, CSU	32	1,67 %
Christina Müller, CSU	14	0,73 %
Nils-Alexander Rösch, CSU	29	1,52 %
Rainer Deuerlein, CSU	14	0,73 %
Veronika Nette, CSU	14	0,73 %
Konrad Rupprecht, CSU	26	1,36 %
Bernhard Winter, CSU	13	0,68 %
Prof. Dr. Hans-Peter Schmidt, CSU	14	0,73 %
Nina Bezold, CSU	15	0,78 %
GRÜNE	1.545	20,33 %
Gabriele Drechsler, GRÜNE	34	2,20 %
Benedikt Bisping, GRÜNE	30	1,94 %
Christiane Lischka-Seitz, GRÜNE	34	2,20 %
Marcus Seitz, GRÜNE	27	1,75 %
Christa Heckel, GRÜNE	30	1,94 %
Horst Topp, GRÜNE	62	4,01 %

	Anzahl	Prozent
Eva Kneißl, GRÜNE	28	1,81 %
Hermann Frank, GRÜNE	24	1,55 %
Dr. Lydia Hufmann-Bisping, GRÜNE	25	1,62 %
Eckart Paetzold, GRÜNE	39	2,52 %
Margit Kiessling, GRÜNE	49	3,17 %
Klaus Kexel, GRÜNE	24	1,55 %
Dr. Elisabeth Altmann, GRÜNE	25	1,62 %
Peter Landenberger, GRÜNE	24	1,55 %
Ilse Parakenings, GRÜNE	25	1,62 %
Dieter Hammer, GRÜNE	22	1,42 %
Sabine Meindl, GRÜNE	28	1,81 %
Reinhard Bayer, GRÜNE	21	1,36 %
Gabriele Beer, GRÜNE	22	1,42 %
Paul Raab, GRÜNE	21	1,36 %
Swantje Blancke, GRÜNE	20	1,29 %
Werner Koch, GRÜNE	19	1,23 %
Irmgard Fritsch, GRÜNE	20	1,29 %
Konstantin Gerl, GRÜNE	17	1,10 %
Angelika Schanzer-Dautzenberg, GRÜNE	20	1,29 %
Christian Puppa, GRÜNE	16	1,04 %
Doris Erdinger, GRÜNE	21	1,36 %
Thomas Gurtzick, GRÜNE	21	1,36 %
Pia Hoffmann-Heinze, GRÜNE	23	1,49 %
Thiemo Graf, GRÜNE	15	0,97 %
Sandra Twardzik, GRÜNE	16	1,04 %
Tobias Schlesinger, GRÜNE	18	1,17 %
Dörthe Busch, GRÜNE	24	1,55 %
Andreas Sperling, GRÜNE	21	1,36 %
Mechthild Scholz, GRÜNE	16	1,04 %
Jörg Baetzner, GRÜNE	21	1,36 %
Susanne Schieback, GRÜNE	22	1,42 %
Jürgen Schaper, GRÜNE	23	1,49 %
Dr. Dörte Reitzenstein, GRÜNE	16	1,04 %
Benjamin Stockmayer, GRÜNE	16	1,04 %
Ethel Machnitzky-Baron, GRÜNE	15	0,97 %
Robert Datzer, GRÜNE	21	1,36 %
Rita Bogner, GRÜNE	21	1,36 %
Thomas Mayer, GRÜNE	15	0,97 %
Michaela Stolba, GRÜNE	18	1,17 %

	Anzahl	Prozent
Volker Twardzik, GRÜNE	15	0,97 %
Siegrid Ederer, GRÜNE	25	1,62 %
Wolfgang Seitz, GRÜNE	18	1,17 %
Heidmarie Wolf, GRÜNE	15	0,97 %
Jörn Amting, GRÜNE	28	1,81 %
Gabriele Landenberg, GRÜNE	18	1,17 %
Viktor Werthner, GRÜNE	16	1,04 %
Angelika Eisenbrand, GRÜNE	18	1,17 %
Helmut Schleif, GRÜNE	21	1,36 %
Gertrud Behrmann-Haas, GRÜNE	16	1,04 %
Sebastian Wolf, GRÜNE	21	1,36 %
Ursula Würsching, GRÜNE	34	2,20 %
Norbert Ziegler, GRÜNE	15	0,97 %
Erika Vogel, GRÜNE	15	0,97 %
David Kugler, GRÜNE	30	1,94 %
Margarete Becker, GRÜNE	21	1,36 %
Dr. phil. Rüdiger Baron, GRÜNE	15	0,97 %
Cosima Adebahr, GRÜNE	15	0,97 %
Christian Fischer, GRÜNE	19	1,23 %
Renate Meyer, GRÜNE	15	0,97 %
Walter Beer, GRÜNE	15	0,97 %
Dr. med. vet. Erdmute Lipper, GRÜNE	18	1,17 %
Hans Klischewski, GRÜNE	16	1,04 %
Lisa Albert, GRÜNE	18	1,17 %
Ingo von Ramdohr, GRÜNE	19	1,23 %
FREIE WÄHLER / FW	2.181	28,69 %
Armin Kroder, FREIE WÄHLER / FW	94	4,31 %
Robert Ilg, FREIE WÄHLER / FW	42	1,93 %
Klaus Hacker, FREIE WÄHLER / FW	36	1,65 %
Ruth Thurner, FREIE WÄHLER / FW	32	1,47 %
Werner Wolter, FREIE WÄHLER / FW	29	1,33 %
Thomas Lang, FREIE WÄHLER / FW	30	1,38 %
Angelika Feisthammel, FREIE WÄHLER / FW	53	2,43 %
Adalbert Loschge, FREIE WÄH- LER / FW	74	3,39 %

	Anzahl	Prozent
Dr. med. Martin Seitz, FREIE WÄHLER / FW	31	1,42 %
Julia Hacker, FREIE WÄHLER / FW	29	1,33 %
Martin Maier, FREIE WÄHLER / FW	30	1,38 %
Udo Kraußer, FREIE WÄHLER / FW	30	1,38 %
Thomas Dietz, FREIE WÄHLER / FW	86	3,94 %
Anita Eberhard, FREIE WÄHLER / FW	28	1,28 %
Hubert Galozy, FREIE WÄHLER / FW	33	1,51 %
Klaus Albrecht, FREIE WÄHLER / FW	28	1,28 %
Bernd Bogner, FREIE WÄHLER / FW	31	1,42 %
Perry Gumann, FREIE WÄHLER / FW	28	1,28 %
Felix Locke, FREIE WÄHLER / FW	27	1,24 %
Klaus Vitzthum, FREIE WÄHLER / FW	38	1,74 %
Sebastian Greck, FREIE WÄHLER / FW	28	1,28 %
Thomas Wittmann, FREIE WÄHLER / FW	28	1,28 %
Susanne Zorell-Huscke, FREIE WÄHLER / FW	27	1,24 %
Heiko Scholl, FREIE WÄHLER / FW	27	1,24 %
Joachim Lang, FREIE WÄHLER / FW	36	1,65 %
Armin Haushahn, FREIE WÄHLER / FW	27	1,24 %
Ingrid Kroder, FREIE WÄHLER / FW	30	1,38 %
Christine Karl-Peters, FREIE WÄHLER / FW	26	1,19 %
Dr. med. Peter Wack, FREIE WÄHLER / FW	67	3,07 %
Martina Höng, FREIE WÄHLER / FW	26	1,19 %
Yvonne Geldner-Lauth, FREIE WÄHLER / FW	28	1,28 %
Georg Rauh, FREIE WÄHLER / FW	32	1,47 %

	Anzahl	Prozent
Hans-Helmut Schmidt, FREIE WÄHLER / FW	25	1,15 %
Cordula Breitenfellner, FREIE WÄHLER / FW	41	1,88 %
Michael Vahldiek, FREIE WÄHLER / FW	25	1,15 %
Stefan Adelman, FREIE WÄHLER / FW	31	1,42 %
Frank Keller, FREIE WÄHLER / FW	25	1,15 %
Evi Kraußner, FREIE WÄHLER / FW	25	1,15 %
Gudrun Hartmann, FREIE WÄHLER / FW	26	1,19 %
Edith Würth, FREIE WÄHLER / FW	25	1,15 %
Horst Gruber, FREIE WÄHLER / FW	81	3,71 %
Frank Flachenecker, FREIE WÄHLER / FW	25	1,15 %
Doris Bassimir, FREIE WÄHLER / FW	25	1,15 %
Marco Schnellinger, FREIE WÄHLER / FW	26	1,19 %
Thomas Müller-Rühl, FREIE WÄHLER / FW	25	1,15 %
Holger Riedelbauch, FREIE WÄHLER / FW	25	1,15 %
Gabi Bleisteiner, FREIE WÄHLER / FW	25	1,15 %
Petra Schwemmer, FREIE WÄHLER / FW	25	1,15 %
Peter Köhler, FREIE WÄHLER / FW	24	1,10 %
Dr. Ralf Schabik, FREIE WÄHLER / FW	69	3,16 %
Günther Kuhn, FREIE WÄHLER / FW	30	1,38 %
Andre (genannt: Jack Rebel) Anacker, FREIE WÄHLER / FW	27	1,24 %
Alfred Metzner, FREIE WÄHLER / FW	26	1,19 %
Richard Zimmermann, FREIE WÄHLER / FW	23	1,05 %
Jörg Kirschner, FREIE WÄHLER / FW	23	1,05 %
Birgit Ruder, FREIE WÄHLER / FW	22	1,01 %

	Anzahl	Prozent
Andreas Büttner, FREIE WÄHLER / FW	21	0,96 %
Karl Fischer, FREIE WÄHLER / FW	24	1,10 %
Ingo Kämmer, FREIE WÄHLER / FW	20	0,92 %
Heinz Fleischmann, FREIE WÄHLER / FW	20	0,92 %
Peter Dietl, FREIE WÄHLER / FW	20	0,92 %
Joachim Fichtner, FREIE WÄHLER / FW	19	0,87 %
Thomas Übelacker, FREIE WÄHLER / FW	19	0,87 %
Daniel Decombe, FREIE WÄHLER / FW	19	0,87 %
Bernd Langenberger, FREIE WÄHLER / FW	18	0,83 %
Johannes Barthel, FREIE WÄHLER / FW	18	0,83 %
Andreas Funk, FREIE WÄHLER / FW	18	0,83 %
Norbert Kirchenmaier, FREIE WÄHLER / FW	17	0,78 %
Virginie Ebert, FREIE WÄHLER / FW	17	0,78 %
Roland Winkler, FREIE WÄHLER / FW	16	0,73 %
AfD	787	10,35 %
Klaus Norgall, AfD	42	5,34 %
Norbert Ebnet, AfD	36	4,57 %
Stefan Uehlein, AfD	33	4,19 %
Johann Karl Hauenstein, AfD	36	4,57 %
Boris Schwarz, AfD	33	4,19 %
Dr. med. dent. Ralph Müller, AfD	36	4,57 %
Renate Flachmann, AfD	33	4,19 %
Leonhard Irion, AfD	33	4,19 %
Erich Müller, AfD	33	4,19 %
Richard Wolf, AfD	36	4,57 %
Horst-Georg Lange, AfD	33	4,19 %
Gerhard Erwand, AfD	33	4,19 %
Thomas Cartwright, AfD	33	4,19 %
Zsolt Dancsak, AfD	33	4,19 %
Sonja Appl-Schätz, AfD	33	4,19 %
Margit Schmutzler, AfD	33	4,19 %

	Anzahl	Prozent
Anja Staszewski, AfD	33	4,19 %
Regina Swoboda-Heinemann, AfD	33	4,19 %
Zsuzsana Csobor, AfD	34	4,32 %
Gundel Bayer, AfD	33	4,19 %
Leo Meier, AfD	33	4,19 %
Grzegorz Sikora, AfD	33	4,19 %
Horst Bogner, AfD	21	2,67 %
Maik Dorst, AfD	18	2,29 %
SPD	672	8,84 %
Andrea Lipka, SPD	19	2,83 %
Alexander Horlamus, SPD	16	2,38 %
Martina Baumann, SPD	13	1,93 %
Jan Plobner, SPD	34	5,06 %
Claudia Hälter, SPD	13	1,93 %
Jörg Fritsch, SPD	13	1,93 %
Lea Wölfel, SPD	14	2,08 %
Ulrich Weber, SPD	10	1,49 %
Iris Lederer, SPD	7	1,04 %
Stephan Krimm, SPD	7	1,04 %
Karin Völkl, SPD	40	5,95 %
Bruno Schmidt, SPD	6	0,89 %
Ulrike Praß, SPD	6	0,89 %
Martin Tabor, SPD	53	7,89 %
Nikola Maria König, SPD	8	1,19 %
Georg Schweikert, SPD	6	0,89 %
Ines Stelzer, SPD	12	1,79 %
Thomas Jennemann, SPD	6	0,89 %
Kathrin Winkler, SPD	6	0,89 %
Achim Stötzner, SPD	6	0,89 %
Inge Seitz, SPD	6	0,89 %
Sebastian Legat, SPD	9	1,34 %
Heike Riedlmeier, SPD	6	0,89 %
Gerhard Pfeiffer, SPD	6	0,89 %
Sabine Saß, SPD	6	0,89 %
Anastasios Pasalidis, SPD	6	0,89 %
Gertrud Lehmann, SPD	6	0,89 %
Emil Fischer, SPD	9	1,34 %
Ulrike Kohlitz, SPD	6	0,89 %
Christian Wirthmüller, SPD	8	1,19 %
Stefanie Brem, SPD	6	0,89 %

	Anzahl	Prozent
Jens Bürkle, SPD	27	4,02 %
An Thanh Phan, SPD	6	0,89 %
Wolfgang Schwarm, SPD	6	0,89 %
Anna Achziger, SPD	7	1,04 %
Andreas Roller, SPD	6	0,89 %
Karin Gätschenberger-Bahler, SPD	6	0,89 %
Jonathan Wrensch, SPD	6	0,89 %
Barbara Beck, SPD	22	3,27 %
Joachim Wartha, SPD	6	0,89 %
Petra Löhner, SPD	7	1,04 %
Christian Riedel, SPD	6	0,89 %
Margitta Adler-Naudon Diaz, SPD	6	0,89 %
Erich Dannhäuser, SPD	6	0,89 %
Anette Gundelach, SPD	6	0,89 %
Hans-Dieter Brückner, SPD	6	0,89 %
Ursula Schlosser, SPD	6	0,89 %
Bernd Ernstberger, SPD	12	1,79 %
Ursula Weser, SPD	9	1,34 %
Maximilian Wölfel, SPD	6	0,89 %
Kerstin Hasse-Petschat, SPD	6	0,89 %
Manfred Räbel, SPD	6	0,89 %
Frauke Schimmang, SPD	6	0,89 %
Karlheinz Lang, SPD	6	0,89 %
Maja Doll, SPD	6	0,89 %
Gerd Lochner, SPD	6	0,89 %
Helga Freier, SPD	8	1,19 %
Riza-Leon Bozkurt, SPD	6	0,89 %
Iris Reiß, SPD	6	0,89 %
Hermann Klaus Frank, SPD	9	1,34 %
Wolfgang Lahm, SPD	6	0,89 %
Daniel Hacker, SPD	8	1,19 %
Frank Ittner, SPD	6	0,89 %
Leonhard Hofmann, SPD	6	0,89 %
Dr. René Tomingas, SPD	6	0,89 %
Alexander Körber, SPD	6	0,89 %
Michael Gleiß, SPD	19	2,83 %
Michael Schmude, SPD	5	0,74 %
Manfred Neugebauer, SPD	6	0,89 %
Wolfgang Plattmeier, SPD	8	1,19 %

	Anzahl	Prozent
FDP	162	2,13 %
Kristine Lütke, FDP	5	3,09 %
Daniela Reißmann, FDP	5	3,09 %
Anna Maria Groß, FDP	5	3,09 %
Dr. Maximilian Haag, FDP	11	6,79 %
Luca Scharf, FDP	5	3,09 %
Prof. Dr.-Ing. Alexander von Hoffmann, FDP	9	5,56 %
Tanja Walter, FDP	5	3,09 %
Johannes Schmidt, FDP	6	3,70 %
Claudia Hueber, FDP	8	4,94 %
Harald Rösel, FDP	2	1,23 %
Gabriele Seger-Boller, FDP	2	1,23 %
Simon Landenberger, FDP	2	1,23 %
Gabriele Schätz, FDP	2	1,23 %
Markus Biberger, FDP	3	1,85 %
Silke Wenzel, FDP	2	1,23 %
Johannes Wurm, FDP	2	1,23 %
Anja Scharf, FDP	1	0,62 %
Theodor Stöcker, FDP	1	0,62 %
Madalina Balanescu, FDP	1	0,62 %
Dr. Wolfgang Ramsteck, FDP	2	1,23 %
Lena Wachter, FDP	4	2,47 %
Thomas Buhl, FDP	4	2,47 %
Linda Bogner, FDP	1	0,62 %
Gerd-Jürgen Steuer, FDP	4	2,47 %
Stefanie Tiebe-Fett, FDP	1	0,62 %
Sebastian von Meding, FDP	1	0,62 %
Heidi Hümmer, FDP	1	0,62 %
Ludger Arnoldi, FDP	2	1,23 %
Karola Hagen-Brosche, FDP	1	0,62 %
Markus Lüling, FDP	1	0,62 %
Brynja Adam-Radmanic, FDP	1	0,62 %
Thoralf Dietz, FDP	1	0,62 %
Kati Politz, FDP	9	5,56 %
Marcel Beckert, FDP	1	0,62 %
Nora Dauphin, FDP	4	2,47 %
Günter Musall, FDP	1	0,62 %
Lucie Balanescu, FDP	1	0,62 %
Christian Schätz, FDP	1	0,62 %

	Anzahl	Prozent
Marianne Stehnicke, FDP	1	0,62 %
Manfred Herbst, FDP	1	0,62 %
Lisa Bröhl, FDP	1	0,62 %
Leon Stapelberg, FDP	2	1,23 %
Wolfgang Kohlschütter, FDP	2	1,23 %
Kai Schultz, FDP	2	1,23 %
Ulrich Trautenberg, FDP	1	0,62 %
Moritz Wachter, FDP	1	0,62 %
Andreas Hebentanz, FDP	1	0,62 %
Uwe Schlesinger, FDP	1	0,62 %
Bernd Wachter, FDP	1	0,62 %
Milisav Radmanic, FDP	1	0,62 %
Christian Lamprecht, FDP	4	2,47 %
Markus Huerkamp, FDP	1	0,62 %
Timon Riedelbauch, FDP	4	2,47 %
Johannes Hubert, FDP	1	0,62 %
Thomas Reißmann, FDP	1	0,62 %
Karl-Heinz Herrmann, FDP	1	0,62 %
Manfred Dauphin, FDP	1	0,62 %
Christian Korb, FDP	1	0,62 %
Volker Gebhard, FDP	1	0,62 %
Sebastian Schöniger, FDP	1	0,62 %
Jürgen Hennig, FDP	1	0,62 %
Hans-D. Zeitz, FDP	1	0,62 %
Rainer Schultz, FDP	1	0,62 %
Dr. med. Kai Hillmer, FDP	1	0,62 %
Johann Schmidt, FDP	1	0,62 %
Dr.-Ing. Eckhard Huthloff, FDP	1	0,62 %
Werner Fischer, FDP	1	0,62 %
Dr. med. dent. Reinhard Pfarrer, FDP	1	0,62 %
Karlheinz Sußner, FDP	1	0,62 %
Dr. med. Thomas Liedl, FDP	4	2,47 %
Bunte Liste	15	0,20 %
David Filgertshofer, Bunte Liste	0	0,00 %
Christine Deutschmann, Bunte Liste	0	0,00 %
Thomas Winter, Bunte Liste	3	20,00 %
Angelika Pflaum, Bunte Liste	0	0,00 %
Hans-Joachim Dobbert, Bunte Liste	0	0,00 %

	Anzahl	Prozent
Cornelia Pfister, Bunte Liste	0	0,00 %
Mario Rubel, Bunte Liste	3	20,00 %
Andrea Nüßlein, Bunte Liste	0	0,00 %
Manfred Hofmann, Bunte Liste	3	20,00 %
Andrea Dobbert-Thomae, Bunte Liste	0	0,00 %
Fritz Amm, Bunte Liste	0	0,00 %
Susanne Rubner, Bunte Liste	0	0,00 %
Markus Rauh, Bunte Liste	0	0,00 %
Carolin Vogel, Bunte Liste	0	0,00 %
Ralf Dietze, Bunte Liste	0	0,00 %
Marlene Schenk, Bunte Liste	0	0,00 %
Georg Schaffer, Bunte Liste	0	0,00 %
Kim Callian, Bunte Liste	0	0,00 %
Tim Schenk, Bunte Liste	0	0,00 %
Pia Wick, Bunte Liste	0	0,00 %
Jörg Fronemann, Bunte Liste	0	0,00 %
Heike Hoffmann, Bunte Liste	0	0,00 %
Matthias Windisch, Bunte Liste	0	0,00 %
Annika Hessenauer, Bunte Liste	0	0,00 %
Michael Ceglar, Bunte Liste	0	0,00 %
Gabriele Schmidt, Bunte Liste	0	0,00 %
Alexander Sommerer, Bunte Liste	0	0,00 %
Karin Dobbert, Bunte Liste	0	0,00 %
Jakob Schwemmer, Bunte Liste	0	0,00 %
Cornelia Netter, Bunte Liste	0	0,00 %
Detlef Netter, Bunte Liste	3	20,00 %
Uschi Amm, Bunte Liste	0	0,00 %
Kevin Bicknell, Bunte Liste	0	0,00 %
Markus Winkelmann, Bunte Liste	0	0,00 %
Lisa Ohneberg, Bunte Liste	3	20,00 %
Johann Garnitschnig, Bunte Liste	0	0,00 %
Martina Amm, Bunte Liste	0	0,00 %
Günter Baumann, Bunte Liste	0	0,00 %
Michaela Röhrig Rasheed, Bunte Liste	0	0,00 %
Patrick Seger, Bunte Liste	0	0,00 %
Ingrid Heß, Bunte Liste	0	0,00 %
Christian Nüßlein, Bunte Liste	0	0,00 %
Heike Winter, Bunte Liste	0	0,00 %
Andreas Loos, Bunte Liste	0	0,00 %

	Anzahl	Prozent
Marianne Schmidt, Bunte Liste	0	0,00 %
Bernhard Pfister, Bunte Liste	0	0,00 %
Petra Rupp, Bunte Liste	0	0,00 %
Roland John, Bunte Liste	0	0,00 %
Doris Dischner, Bunte Liste	0	0,00 %
Uwe Düker, Bunte Liste	0	0,00 %
Cornelia Bauer, Bunte Liste	0	0,00 %
Thomas Sommerer, Bunte Liste	0	0,00 %
Thea Weber, Bunte Liste	0	0,00 %
Jürgen Bickel, Bunte Liste	0	0,00 %
Brigitte Kling, Bunte Liste	0	0,00 %
Wolfgang Saffer, Bunte Liste	0	0,00 %
Gaby Schmidt-Fleischmann, Bunte Liste	0	0,00 %
Günther Senf, Bunte Liste	0	0,00 %
Johann Winkelmann, Bunte Liste	0	0,00 %
Marcel Ropos, Bunte Liste	0	0,00 %
Florian Thomae, Bunte Liste	0	0,00 %
Daniel Grund, Bunte Liste	0	0,00 %
Dieter Weberpals, Bunte Liste	0	0,00 %
Peter Beierlein, Bunte Liste	0	0,00 %
Klaus Wiedemann, Bunte Liste	0	0,00 %
Tobias Deutschmann, Bunte Liste	0	0,00 %
Peter Stütz, Bunte Liste	0	0,00 %
Wolfgang Schröpfer, Bunte Liste	0	0,00 %
Wolfgang Neller, Bunte Liste	0	0,00 %
Volker Bayer, Bunte Liste	0	0,00 %
REP	0	0,00 %
Heinz Pflaumer, REP	0	---
Reinhard Appl, REP	0	---
Gabriele Jordan, REP	0	---
Andreas Preusker, REP	0	---
Sven Gretzbach, REP	0	---
Rosi Lankes, REP	0	---
Harald Böhm, REP	0	---
Konstantinos Papadopoulos, REP	0	---
Andrea Beckert, REP	0	---
Markus Haas, REP	0	---
Yvonne Kühling, REP	0	---
Alexander Sperling, REP	0	---

	Anzahl	Prozent
Lena Kohl, REP	0	---
Roswitha Schramm, REP	0	---
Helmut Fischer, REP	0	---
Reinhard Bodendörfer, REP	0	---
Martina Weiß, REP	0	---
Norbert Heinel, REP	0	---
Thomas Schlenk, REP	0	---
Ronny Kühling, REP	0	---
Sabrina Meister, REP	0	---
Stefan Büttner, REP	0	---
Jessica Schlenk, REP	0	---
Michael Kohl, REP	0	---
Miriam Pflaumer, REP	0	---
Manfred Schmid, REP	0	---
Sascha Peschke, REP	0	---
Martina Kohl, REP	0	---
Stephan Hauenstein, REP	0	---
Christian Seger, REP	0	---
Marco Pflaumer, REP	0	---
Sven Weiß, REP	0	---
Stephanie Pflaumer, REP	0	---
DIE LINKE	157	2,07 %
Evelyn Schötz, DIE LINKE	9	5,73 %
Werner Schäfer, DIE LINKE	6	3,82 %
Gisela Asseraf-Schulz, DIE LINKE	6	3,82 %
Valentin Schötz, DIE LINKE	6	3,82 %
Filia Wolf, DIE LINKE	9	5,73 %
René Wiedmann, DIE LINKE	6	3,82 %
Franziska Wendland, DIE LINKE	9	5,73 %
Richard Schlappa, DIE LINKE	6	3,82 %
Madeleine Ott, DIE LINKE	8	5,10 %
Christos Kalaitzidis, DIE LINKE	6	3,82 %
Tanja Maas, DIE LINKE	6	3,82 %
Reik Vogel, DIE LINKE	6	3,82 %
Lea Dirscherl, DIE LINKE	6	3,82 %
Georg Hutzler, DIE LINKE	6	3,82 %
Jonas Reichenbach, DIE LINKE	6	3,82 %
Moritz Weber, DIE LINKE	6	3,82 %
Yannik Schmidt, DIE LINKE	6	3,82 %
Peter Martin, DIE LINKE	6	3,82 %

	Anzahl	Prozent
Nikolai Lewis, DIE LINKE	14	8,92 %
Daniel Wiedmann, DIE LINKE	6	3,82 %
Max Friedrich, DIE LINKE	6	3,82 %
Hanspeter Schötz, DIE LINKE	6	3,82 %
Hartmut Gempel, DIE LINKE	6	3,82 %
ÖDP	168	2,21 %
Norbert Spiegel, ÖDP	12	7,14 %
Walter Stadelmann, ÖDP	10	5,95 %
Michaela Janik, ÖDP	6	3,57 %
Markus Krischer, ÖDP	6	3,57 %
Arthur Javorsky, ÖDP	9	5,36 %
Ulrike Wagner, ÖDP	6	3,57 %
Bernd Kellermann, ÖDP	9	5,36 %
Winfried Stede, ÖDP	6	3,57 %
Carsten Schmotz, ÖDP	6	3,57 %
Bastian Weidinger, ÖDP	6	3,57 %
Zita Schmotz, ÖDP	6	3,57 %
Kevin Banea, ÖDP	9	5,36 %
Franziska Stadelmann, ÖDP	6	3,57 %
Max Grießer, ÖDP	9	5,36 %
Margarete Lebrecht, ÖDP	6	3,57 %
Stephan Höpfner, ÖDP	6	3,57 %
Lyane Schollau, ÖDP	6	3,57 %
Manfred Müller, ÖDP	6	3,57 %
Sabine Spiegel, ÖDP	6	3,57 %
Theodor Schmidtkunz, ÖDP	6	3,57 %
Artur Lebrecht, ÖDP	6	3,57 %
Marko Weiß, ÖDP	6	3,57 %
Claudia Kippenberg, ÖDP	7	4,17 %
Daniela Werner, ÖDP	7	4,17 %

017 Weinhof

	Anzahl	Prozent
CSU	3.582	36,40 %
Cornelia Trinkl, CSU	84	2,35 %
Norbert Dünkel, CSU	75	2,09 %
Marlene Mortler, CSU	74	2,07 %
Dr. rer. pol. Bernd Eckstein, CSU	106	2,96 %
Karin Müller, CSU	50	1,40 %
Thomas Ritter, CSU	71	1,98 %
Norbert Thiel, CSU	47	1,31 %
Heinz Meyer, CSU	75	2,09 %
Klaus Falk, CSU	50	1,40 %
Betty Schmidt, CSU	66	1,84 %
Michael Schmidt, CSU	78	2,18 %
Bernd Müller, CSU	49	1,37 %
Günther Felßner, CSU	55	1,54 %
Helmut Brückner, CSU	45	1,26 %
Marion Fischer, CSU	74	2,07 %
Josef Springer, CSU	45	1,26 %
Martina Hoffmann, CSU	48	1,34 %
Frank Pitterlein, CSU	45	1,26 %
Markus Gleißenberg, CSU	48	1,34 %
Kerstin Rösel, CSU	48	1,34 %
Norbert Maschler, CSU	49	1,37 %
Peter Uschalt, CSU	48	1,34 %
Thomas Kramer, CSU	86	2,40 %
Dr. med. Otto Wolze, CSU	47	1,31 %
Petra Lorenz, CSU	51	1,42 %
Alexander Hommel, CSU	55	1,54 %
Lisa Bezold, CSU	47	1,31 %
Johannes Ballas, CSU	45	1,26 %
Manfred Schmidt, CSU	45	1,26 %
Markus Holzammer, CSU	53	1,48 %
Thomas Kraußner, CSU	50	1,40 %
Hannes Loos, CSU	44	1,23 %
Beate Schmidt, CSU	59	1,65 %
Jens Fankhänel, CSU	46	1,28 %
Holger Herrmann, CSU	44	1,23 %
Harald Bammler, CSU	46	1,28 %
Thomas Pöferlein, CSU	44	1,23 %
Wolfgang Hellmann, CSU	44	1,23 %

	Anzahl	Prozent
Gerhard Bock, CSU	44	1,23 %
Christa Wild, CSU	67	1,87 %
Oliver Siegl, CSU	49	1,37 %
Andreas Geistmann, CSU	54	1,51 %
Karl Jäger, CSU	44	1,23 %
Christian Süß, CSU	44	1,23 %
Dirk Reinhardt, CSU	44	1,23 %
Dennis Kummarnitzky, CSU	44	1,23 %
Matthias Huth, CSU	46	1,28 %
Mike Beuttler, CSU	44	1,23 %
Thorsten Brunner, CSU	43	1,20 %
Helmut Schmidt, CSU	48	1,34 %
Oliver Unterburger, CSU	41	1,14 %
Marion Trisl, CSU	45	1,26 %
Martin Decker, CSU	41	1,14 %
Christian Zitzmann, CSU	43	1,20 %
Daniel Schuster, CSU	45	1,26 %
Sabine Richter, CSU	41	1,14 %
Christoph Grassl, CSU	44	1,23 %
Petra Kraus, CSU	41	1,14 %
Silvia Guth, CSU	48	1,34 %
Manfred Weber, CSU	44	1,23 %
Andreas Beck, CSU	43	1,20 %
Christine Döpking, CSU	55	1,54 %
Christina Müller, CSU	42	1,17 %
Nils-Alexander Rösch, CSU	62	1,73 %
Rainer Deuerlein, CSU	38	1,06 %
Veronika Nette, CSU	40	1,12 %
Konrad Rupprecht, CSU	49	1,37 %
Bernhard Winter, CSU	37	1,03 %
Prof. Dr. Hans-Peter Schmidt, CSU	39	1,09 %
Nina Bezold, CSU	37	1,03 %
GRÜNE	2.501	25,41 %
Gabriele Drechsler, GRÜNE	65	2,60 %
Benedikt Bisping, GRÜNE	52	2,08 %
Christiane Lischka-Seitz, GRÜNE	51	2,04 %
Marcus Seitz, GRÜNE	43	1,72 %
Christa Heckel, GRÜNE	43	1,72 %
Horst Topp, GRÜNE	73	2,92 %

	Anzahl	Prozent
Eva Kneißl, GRÜNE	48	1,92 %
Hermann Frank, GRÜNE	37	1,48 %
Dr. Lydia Hufmann-Bisping, GRÜNE	43	1,72 %
Eckart Paetzold, GRÜNE	60	2,40 %
Margit Kiessling, GRÜNE	47	1,88 %
Klaus Kexel, GRÜNE	35	1,40 %
Dr. Elisabeth Altmann, GRÜNE	38	1,52 %
Peter Landenberger, GRÜNE	37	1,48 %
Ilse Parakenings, GRÜNE	35	1,40 %
Dieter Hammer, GRÜNE	38	1,52 %
Sabine Meindl, GRÜNE	33	1,32 %
Reinhard Bayer, GRÜNE	35	1,40 %
Gabriele Beer, GRÜNE	35	1,40 %
Paul Raab, GRÜNE	43	1,72 %
Swantje Blancke, GRÜNE	31	1,24 %
Werner Koch, GRÜNE	37	1,48 %
Irmgard Fritsch, GRÜNE	35	1,40 %
Konstantin Gerl, GRÜNE	37	1,48 %
Angelika Schanzer-Dautzenberg, GRÜNE	32	1,28 %
Christian Puppa, GRÜNE	33	1,32 %
Doris Erdinger, GRÜNE	35	1,40 %
Thomas Gurtzick, GRÜNE	31	1,24 %
Pia Hoffmann-Heinze, GRÜNE	34	1,36 %
Thiemo Graf, GRÜNE	31	1,24 %
Sandra Twardzik, GRÜNE	36	1,44 %
Tobias Schlesinger, GRÜNE	38	1,52 %
Dörthe Busch, GRÜNE	35	1,40 %
Andreas Sperling, GRÜNE	35	1,40 %
Mechthild Scholz, GRÜNE	29	1,16 %
Jörg Baetzner, GRÜNE	30	1,20 %
Susanne Schieback, GRÜNE	30	1,20 %
Jürgen Schaper, GRÜNE	35	1,40 %
Dr. Dörte Reitzenstein, GRÜNE	38	1,52 %
Benjamin Stockmayer, GRÜNE	29	1,16 %
Ethel Machnitzky-Baron, GRÜNE	28	1,12 %
Robert Datzer, GRÜNE	34	1,36 %
Rita Bogner, GRÜNE	31	1,24 %
Thomas Mayer, GRÜNE	28	1,12 %
Michaela Stolba, GRÜNE	35	1,40 %

	Anzahl	Prozent
Volker Twardzik, GRÜNE	28	1,12 %
Siegrid Ederer, GRÜNE	37	1,48 %
Wolfgang Seitz, GRÜNE	28	1,12 %
Heidmarie Wolf, GRÜNE	28	1,12 %
Jörn Amting, GRÜNE	35	1,40 %
Gabriele Landenberg, GRÜNE	36	1,44 %
Viktor Werthner, GRÜNE	30	1,20 %
Angelika Eisenbrand, GRÜNE	36	1,44 %
Helmut Schleif, GRÜNE	30	1,20 %
Gertrud Behrmann-Haas, GRÜNE	30	1,20 %
Sebastian Wolf, GRÜNE	31	1,24 %
Ursula Würsching, GRÜNE	35	1,40 %
Norbert Ziegler, GRÜNE	30	1,20 %
Erika Vogel, GRÜNE	33	1,32 %
David Kugler, GRÜNE	38	1,52 %
Margarete Becker, GRÜNE	28	1,12 %
Dr. phil. Rüdiger Baron, GRÜNE	28	1,12 %
Cosima Adebahr, GRÜNE	28	1,12 %
Christian Fischer, GRÜNE	34	1,36 %
Renate Meyer, GRÜNE	29	1,16 %
Walter Beer, GRÜNE	29	1,16 %
Dr. med. vet. Erdmute Lipper, GRÜNE	35	1,40 %
Hans Klischewski, GRÜNE	28	1,12 %
Lisa Albert, GRÜNE	28	1,12 %
Ingo von Ramdohr, GRÜNE	31	1,24 %
FREIE WÄHLER / FW	1.740	17,68 %
Armin Kroder, FREIE WÄHLER / FW	99	5,69 %
Robert Ilg, FREIE WÄHLER / FW	26	1,49 %
Klaus Hacker, FREIE WÄHLER / FW	25	1,44 %
Ruth Thurner, FREIE WÄHLER / FW	23	1,32 %
Werner Wolter, FREIE WÄHLER / FW	23	1,32 %
Thomas Lang, FREIE WÄHLER / FW	20	1,15 %
Angelika Feisthammel, FREIE WÄHLER / FW	35	2,01 %
Adalbert Loschge, FREIE WÄH- LER / FW	68	3,91 %

	Anzahl	Prozent
Dr. med. Martin Seitz, FREIE WÄHLER / FW	23	1,32 %
Julia Hacker, FREIE WÄHLER / FW	20	1,15 %
Martin Maier, FREIE WÄHLER / FW	23	1,32 %
Udo Kraußer, FREIE WÄHLER / FW	20	1,15 %
Thomas Dietz, FREIE WÄHLER / FW	55	3,16 %
Anita Eberhard, FREIE WÄHLER / FW	25	1,44 %
Hubert Galozy, FREIE WÄHLER / FW	20	1,15 %
Klaus Albrecht, FREIE WÄHLER / FW	20	1,15 %
Bernd Bogner, FREIE WÄHLER / FW	20	1,15 %
Perry Gumann, FREIE WÄHLER / FW	20	1,15 %
Felix Locke, FREIE WÄHLER / FW	25	1,44 %
Klaus Vitzthum, FREIE WÄHLER / FW	28	1,61 %
Sebastian Greck, FREIE WÄHLER / FW	20	1,15 %
Thomas Wittmann, FREIE WÄHLER / FW	20	1,15 %
Susanne Zorell-Huscke, FREIE WÄHLER / FW	22	1,26 %
Heiko Scholl, FREIE WÄHLER / FW	20	1,15 %
Joachim Lang, FREIE WÄHLER / FW	23	1,32 %
Armin Haushahn, FREIE WÄHLER / FW	20	1,15 %
Ingrid Kroder, FREIE WÄHLER / FW	30	1,72 %
Christine Karl-Peters, FREIE WÄHLER / FW	20	1,15 %
Dr. med. Peter Wack, FREIE WÄHLER / FW	52	2,99 %
Martina Höng, FREIE WÄHLER / FW	20	1,15 %
Yvonne Geldner-Lauth, FREIE WÄHLER / FW	20	1,15 %
Georg Rauh, FREIE WÄHLER / FW	20	1,15 %

	Anzahl	Prozent
Hans-Helmut Schmidt, FREIE WÄHLER / FW	22	1,26 %
Cordula Breitenfellner, FREIE WÄHLER / FW	27	1,55 %
Michael Vahldiek, FREIE WÄHLER / FW	20	1,15 %
Stefan Adelman, FREIE WÄHLER / FW	20	1,15 %
Frank Keller, FREIE WÄHLER / FW	22	1,26 %
Evi Kraußner, FREIE WÄHLER / FW	20	1,15 %
Gudrun Hartmann, FREIE WÄHLER / FW	23	1,32 %
Edith Würth, FREIE WÄHLER / FW	20	1,15 %
Horst Gruber, FREIE WÄHLER / FW	47	2,70 %
Frank Flachenecker, FREIE WÄHLER / FW	20	1,15 %
Doris Bassimir, FREIE WÄHLER / FW	20	1,15 %
Marco Schnellinger, FREIE WÄHLER / FW	20	1,15 %
Thomas Müller-Rühl, FREIE WÄHLER / FW	20	1,15 %
Holger Riedelbauch, FREIE WÄHLER / FW	20	1,15 %
Gabi Bleisteiner, FREIE WÄHLER / FW	20	1,15 %
Petra Schwemmer, FREIE WÄHLER / FW	20	1,15 %
Peter Köhler, FREIE WÄHLER / FW	20	1,15 %
Dr. Ralf Schabik, FREIE WÄHLER / FW	58	3,33 %
Günther Kuhn, FREIE WÄHLER / FW	20	1,15 %
Andre (genannt: Jack Rebel) Anacker, FREIE WÄHLER / FW	21	1,21 %
Alfred Metzner, FREIE WÄHLER / FW	23	1,32 %
Richard Zimmermann, FREIE WÄHLER / FW	20	1,15 %
Jörg Kirschner, FREIE WÄHLER / FW	22	1,26 %
Birgit Ruder, FREIE WÄHLER / FW	20	1,15 %

	Anzahl	Prozent
Andreas Büttner, FREIE WÄHLER / FW	20	1,15 %
Karl Fischer, FREIE WÄHLER / FW	20	1,15 %
Ingo Kämmer, FREIE WÄHLER / FW	20	1,15 %
Heinz Fleischmann, FREIE WÄHLER / FW	20	1,15 %
Peter Dietl, FREIE WÄHLER / FW	22	1,26 %
Joachim Fichtner, FREIE WÄHLER / FW	20	1,15 %
Thomas Übelacker, FREIE WÄHLER / FW	19	1,09 %
Daniel Decombe, FREIE WÄHLER / FW	19	1,09 %
Bernd Langenberger, FREIE WÄHLER / FW	19	1,09 %
Johannes Barthel, FREIE WÄHLER / FW	19	1,09 %
Andreas Funk, FREIE WÄHLER / FW	19	1,09 %
Norbert Kirchenmaier, FREIE WÄHLER / FW	19	1,09 %
Virginie Ebert, FREIE WÄHLER / FW	17	0,98 %
Roland Winkler, FREIE WÄHLER / FW	17	0,98 %
AfD	494	5,02 %
Klaus Norgall, AfD	22	4,45 %
Norbert Ebnet, AfD	21	4,25 %
Stefan Uehlein, AfD	21	4,25 %
Johann Karl Hauenstein, AfD	21	4,25 %
Boris Schwarz, AfD	21	4,25 %
Dr. med. dent. Ralph Müller, AfD	24	4,86 %
Renate Flachmann, AfD	21	4,25 %
Leonhard Irion, AfD	21	4,25 %
Erich Müller, AfD	21	4,25 %
Richard Wolf, AfD	21	4,25 %
Horst-Georg Lange, AfD	21	4,25 %
Gerhard Erwand, AfD	21	4,25 %
Thomas Cartwright, AfD	21	4,25 %
Zsolt Dancsak, AfD	21	4,25 %
Sonja Appl-Schätz, AfD	21	4,25 %
Margit Schmutzler, AfD	21	4,25 %

	Anzahl	Prozent
Anja Staszewski, AfD	21	4,25 %
Regina Swoboda-Heinemann, AfD	21	4,25 %
Zsuzsana Csobor, AfD	21	4,25 %
Gundel Bayer, AfD	21	4,25 %
Leo Meier, AfD	21	4,25 %
Grzegorz Sikora, AfD	21	4,25 %
Horst Bogner, AfD	14	2,83 %
Maik Dorst, AfD	14	2,83 %
SPD	836	8,50 %
Andrea Lipka, SPD	20	2,39 %
Alexander Horlamus, SPD	15	1,79 %
Martina Baumann, SPD	17	2,03 %
Jan Plobner, SPD	26	3,11 %
Claudia Hälter, SPD	15	1,79 %
Jörg Fritsch, SPD	12	1,44 %
Lea Wölfel, SPD	14	1,67 %
Ulrich Weber, SPD	12	1,44 %
Iris Lederer, SPD	14	1,67 %
Stephan Krimm, SPD	15	1,79 %
Karin Völkl, SPD	39	4,67 %
Bruno Schmidt, SPD	9	1,08 %
Ulrike Praß, SPD	9	1,08 %
Martin Tabor, SPD	54	6,46 %
Nikola Maria König, SPD	12	1,44 %
Georg Schweikert, SPD	12	1,44 %
Ines Stelzer, SPD	19	2,27 %
Thomas Jennemann, SPD	9	1,08 %
Kathrin Winkler, SPD	10	1,20 %
Achim Stötzner, SPD	9	1,08 %
Inge Seitz, SPD	15	1,79 %
Sebastian Legat, SPD	13	1,56 %
Heike Riedlmeier, SPD	9	1,08 %
Gerhard Pfeiffer, SPD	9	1,08 %
Sabine Saß, SPD	9	1,08 %
Anastasios Pasalidis, SPD	12	1,44 %
Gertrud Lehmann, SPD	9	1,08 %
Emil Fischer, SPD	10	1,20 %
Ulrike Kohlitz, SPD	12	1,44 %
Christian Wirthmüller, SPD	12	1,44 %
Stefanie Brem, SPD	9	1,08 %

	Anzahl	Prozent
Jens Bürkle, SPD	16	1,91 %
An Thanh Phan, SPD	10	1,20 %
Wolfgang Schwarm, SPD	9	1,08 %
Anna Achziger, SPD	11	1,32 %
Andreas Roller, SPD	9	1,08 %
Karin Gätschenberger-Bahler, SPD	10	1,20 %
Jonathan Wrensch, SPD	9	1,08 %
Barbara Beck, SPD	14	1,67 %
Joachim Wartha, SPD	9	1,08 %
Petra Löhner, SPD	9	1,08 %
Christian Riedel, SPD	9	1,08 %
Margitta Adler-Naudon Diaz, SPD	9	1,08 %
Erich Dannhäuser, SPD	12	1,44 %
Anette Gundelach, SPD	9	1,08 %
Hans-Dieter Brückner, SPD	9	1,08 %
Ursula Schlosser, SPD	9	1,08 %
Bernd Ernstberger, SPD	12	1,44 %
Ursula Weser, SPD	18	2,15 %
Maximilian Wölfel, SPD	9	1,08 %
Kerstin Hasse-Petschat, SPD	9	1,08 %
Manfred Räbel, SPD	12	1,44 %
Frauke Schimmang, SPD	9	1,08 %
Karlheinz Lang, SPD	12	1,44 %
Maja Doll, SPD	8	0,96 %
Gerd Lochner, SPD	8	0,96 %
Helga Freier, SPD	8	0,96 %
Riza-Leon Bozkurt, SPD	8	0,96 %
Iris Reiß, SPD	8	0,96 %
Hermann Klaus Frank, SPD	8	0,96 %
Wolfgang Lahm, SPD	11	1,32 %
Daniel Hacker, SPD	8	0,96 %
Frank Ittner, SPD	8	0,96 %
Leonhard Hofmann, SPD	8	0,96 %
Dr. René Tomingas, SPD	7	0,84 %
Alexander Körber, SPD	7	0,84 %
Michael Gleiß, SPD	13	1,56 %
Michael Schmude, SPD	7	0,84 %
Manfred Neugebauer, SPD	7	0,84 %
Wolfgang Plattmeier, SPD	7	0,84 %

	Anzahl	Prozent
FDP	197	2,00 %
Kristine Lütke, FDP	10	5,08 %
Daniela Reißmann, FDP	6	3,05 %
Anna Maria Groß, FDP	8	4,06 %
Dr. Maximilian Haag, FDP	13	6,60 %
Luca Scharf, FDP	3	1,52 %
Prof. Dr.-Ing. Alexander von Hoffmann, FDP	11	5,58 %
Tanja Walter, FDP	3	1,52 %
Johannes Schmidt, FDP	4	2,03 %
Claudia Hueber, FDP	9	4,57 %
Harald Rösel, FDP	5	2,54 %
Gabriele Seger-Boller, FDP	3	1,52 %
Simon Landenberger, FDP	3	1,52 %
Gabriele Schätz, FDP	3	1,52 %
Markus Biberger, FDP	3	1,52 %
Silke Wenzel, FDP	3	1,52 %
Johannes Wurm, FDP	4	2,03 %
Anja Scharf, FDP	2	1,02 %
Theodor Stöcker, FDP	2	1,02 %
Madalina Balanescu, FDP	2	1,02 %
Dr. Wolfgang Ramsteck, FDP	2	1,02 %
Lena Wachter, FDP	2	1,02 %
Thomas Buhl, FDP	12	6,09 %
Linda Bogner, FDP	2	1,02 %
Gerd-Jürgen Steuer, FDP	3	1,52 %
Stefanie Tiebe-Fett, FDP	2	1,02 %
Sebastian von Meding, FDP	2	1,02 %
Heidi Hümmer, FDP	4	2,03 %
Ludger Arnoldi, FDP	2	1,02 %
Karola Hagen-Brosche, FDP	2	1,02 %
Markus Lüling, FDP	2	1,02 %
Brynja Adam-Radmanic, FDP	2	1,02 %
Thoralf Dietz, FDP	1	0,51 %
Kati Politz, FDP	6	3,05 %
Marcel Beckert, FDP	1	0,51 %
Nora Dauphin, FDP	1	0,51 %
Günter Musall, FDP	1	0,51 %
Lucie Balanescu, FDP	1	0,51 %
Christian Schätz, FDP	1	0,51 %

	Anzahl	Prozent
Marianne Stehnicke, FDP	1	0,51 %
Manfred Herbst, FDP	1	0,51 %
Lisa Bröhl, FDP	1	0,51 %
Leon Stapelberg, FDP	1	0,51 %
Wolfgang Kohlschütter, FDP	1	0,51 %
Kai Schultz, FDP	3	1,52 %
Ulrich Trautenberg, FDP	1	0,51 %
Moritz Wachter, FDP	1	0,51 %
Andreas Hebentanz, FDP	1	0,51 %
Uwe Schlesinger, FDP	1	0,51 %
Bernd Wachter, FDP	1	0,51 %
Milisav Radmanic, FDP	3	1,52 %
Christian Lamprecht, FDP	6	3,05 %
Markus Huerkamp, FDP	1	0,51 %
Timon Riedelbauch, FDP	3	1,52 %
Johannes Hubert, FDP	1	0,51 %
Thomas Reißmann, FDP	1	0,51 %
Karl-Heinz Herrmann, FDP	1	0,51 %
Manfred Dauphin, FDP	1	0,51 %
Christian Korb, FDP	1	0,51 %
Volker Gebhard, FDP	1	0,51 %
Sebastian Schöniger, FDP	3	1,52 %
Jürgen Hennig, FDP	1	0,51 %
Hans-D. Zeitz, FDP	3	1,52 %
Rainer Schultz, FDP	3	1,52 %
Dr. med. Kai Hillmer, FDP	1	0,51 %
Johann Schmidt, FDP	1	0,51 %
Dr.-Ing. Eckhard Huthloff, FDP	1	0,51 %
Werner Fischer, FDP	3	1,52 %
Dr. med. dent. Reinhard Pfarrer, FDP	1	0,51 %
Karlheinz Sußner, FDP	1	0,51 %
Dr. med. Thomas Liedl, FDP	1	0,51 %
Bunte Liste	92	0,93 %
David Filgertshofer, Bunte Liste	1	1,09 %
Christine Deutschmann, Bunte Liste	1	1,09 %
Thomas Winter, Bunte Liste	1	1,09 %
Angelika Pflaum, Bunte Liste	2	2,17 %
Hans-Joachim Dobbert, Bunte Liste	1	1,09 %

	Anzahl	Prozent
Cornelia Pfister, Bunte Liste	1	1,09 %
Mario Rubel, Bunte Liste	1	1,09 %
Andrea Nüßlein, Bunte Liste	1	1,09 %
Manfred Hofmann, Bunte Liste	3	3,26 %
Andrea Dobbert-Thomae, Bunte Liste	4	4,35 %
Fritz Amm, Bunte Liste	1	1,09 %
Susanne Rubner, Bunte Liste	1	1,09 %
Markus Rauh, Bunte Liste	1	1,09 %
Carolin Vogel, Bunte Liste	1	1,09 %
Ralf Dietze, Bunte Liste	1	1,09 %
Marlene Schenk, Bunte Liste	1	1,09 %
Georg Schaffer, Bunte Liste	1	1,09 %
Kim Callian, Bunte Liste	1	1,09 %
Tim Schenk, Bunte Liste	1	1,09 %
Pia Wick, Bunte Liste	1	1,09 %
Jörg Fronemann, Bunte Liste	4	4,35 %
Heike Hoffmann, Bunte Liste	1	1,09 %
Matthias Windisch, Bunte Liste	1	1,09 %
Annika Hessenauer, Bunte Liste	1	1,09 %
Michael Ceglar, Bunte Liste	1	1,09 %
Gabriele Schmidt, Bunte Liste	1	1,09 %
Alexander Sommerer, Bunte Liste	1	1,09 %
Karin Dobbert, Bunte Liste	1	1,09 %
Jakob Schwemmer, Bunte Liste	1	1,09 %
Cornelia Netter, Bunte Liste	6	6,52 %
Detlef Netter, Bunte Liste	7	7,61 %
Uschi Amm, Bunte Liste	1	1,09 %
Kevin Bicknell, Bunte Liste	1	1,09 %
Markus Winkelmann, Bunte Liste	1	1,09 %
Lisa Ohneberg, Bunte Liste	1	1,09 %
Johann Garnitschnig, Bunte Liste	1	1,09 %
Martina Amm, Bunte Liste	1	1,09 %
Günter Baumann, Bunte Liste	1	1,09 %
Michaela Röhrig Rasheed, Bunte Liste	1	1,09 %
Patrick Seger, Bunte Liste	1	1,09 %
Ingrid Heß, Bunte Liste	1	1,09 %
Christian Nüßlein, Bunte Liste	1	1,09 %
Heike Winter, Bunte Liste	1	1,09 %
Andreas Loos, Bunte Liste	1	1,09 %

	Anzahl	Prozent
Marianne Schmidt, Bunte Liste	1	1,09 %
Bernhard Pfister, Bunte Liste	1	1,09 %
Petra Rupp, Bunte Liste	1	1,09 %
Roland John, Bunte Liste	1	1,09 %
Doris Dischner, Bunte Liste	1	1,09 %
Uwe Düker, Bunte Liste	1	1,09 %
Cornelia Bauer, Bunte Liste	1	1,09 %
Thomas Sommerer, Bunte Liste	1	1,09 %
Thea Weber, Bunte Liste	1	1,09 %
Jürgen Bickel, Bunte Liste	1	1,09 %
Brigitte Kling, Bunte Liste	1	1,09 %
Wolfgang Saffer, Bunte Liste	1	1,09 %
Gaby Schmidt-Fleischmann, Bunte Liste	1	1,09 %
Günther Senf, Bunte Liste	1	1,09 %
Johann Winkelmann, Bunte Liste	2	2,17 %
Marcel Ropos, Bunte Liste	1	1,09 %
Florian Thomae, Bunte Liste	1	1,09 %
Daniel Grund, Bunte Liste	1	1,09 %
Dieter Weberpals, Bunte Liste	1	1,09 %
Peter Beierlein, Bunte Liste	1	1,09 %
Klaus Wiedemann, Bunte Liste	1	1,09 %
Tobias Deutschmann, Bunte Liste	1	1,09 %
Peter Stütz, Bunte Liste	1	1,09 %
Wolfgang Schröpfer, Bunte Liste	1	1,09 %
Wolfgang Neller, Bunte Liste	2	2,17 %
Volker Bayer, Bunte Liste	1	1,09 %
REP	78	0,79 %
Heinz Pflaumer, REP	6	7,69 %
Reinhard Appl, REP	6	7,69 %
Gabriele Jordan, REP	5	6,41 %
Andreas Preusker, REP	3	3,85 %
Sven Gretzbach, REP	2	2,56 %
Rosi Lankes, REP	2	2,56 %
Harald Böhm, REP	2	2,56 %
Konstantinos Papadopoulos, REP	2	2,56 %
Andrea Beckert, REP	2	2,56 %
Markus Haas, REP	2	2,56 %
Yvonne Kühling, REP	2	2,56 %
Alexander Sperling, REP	2	2,56 %

	Anzahl	Prozent
Lena Kohl, REP	2	2,56 %
Roswitha Schramm, REP	2	2,56 %
Helmut Fischer, REP	2	2,56 %
Reinhard Bodendörfer, REP	2	2,56 %
Martina Weiß, REP	2	2,56 %
Norbert Heinel, REP	2	2,56 %
Thomas Schlenk, REP	2	2,56 %
Ronny Kühling, REP	2	2,56 %
Sabrina Meister, REP	2	2,56 %
Stefan Büttner, REP	2	2,56 %
Jessica Schlenk, REP	2	2,56 %
Michael Kohl, REP	2	2,56 %
Miriam Pflaumer, REP	2	2,56 %
Manfred Schmid, REP	2	2,56 %
Sascha Peschke, REP	2	2,56 %
Martina Kohl, REP	2	2,56 %
Stephan Hauenstein, REP	2	2,56 %
Christian Seger, REP	2	2,56 %
Marco Pflaumer, REP	2	2,56 %
Sven Weiß, REP	2	2,56 %
Stephanie Pflaumer, REP	2	2,56 %
DIE LINKE	214	2,17 %
Evelyn Schötz, DIE LINKE	11	5,14 %
Werner Schäfer, DIE LINKE	11	5,14 %
Gisela Asseraf-Schulz, DIE LINKE	11	5,14 %
Valentin Schötz, DIE LINKE	9	4,21 %
Filia Wolf, DIE LINKE	9	4,21 %
René Wiedmann, DIE LINKE	10	4,67 %
Franziska Wendland, DIE LINKE	9	4,21 %
Richard Schlappa, DIE LINKE	9	4,21 %
Madeleine Ott, DIE LINKE	9	4,21 %
Christos Kalaitzidis, DIE LINKE	9	4,21 %
Tanja Maas, DIE LINKE	9	4,21 %
Reik Vogel, DIE LINKE	9	4,21 %
Lea Dirscherl, DIE LINKE	9	4,21 %
Georg Hutzler, DIE LINKE	9	4,21 %
Jonas Reichenbach, DIE LINKE	9	4,21 %
Moritz Weber, DIE LINKE	9	4,21 %
Yannik Schmidt, DIE LINKE	9	4,21 %
Peter Martin, DIE LINKE	9	4,21 %

	Anzahl	Prozent
Nikolai Lewis, DIE LINKE	9	4,21 %
Daniel Wiedmann, DIE LINKE	9	4,21 %
Max Friedrich, DIE LINKE	9	4,21 %
Hanspeter Schötz, DIE LINKE	9	4,21 %
Hartmut Gempel, DIE LINKE	9	4,21 %
ÖDP	107	1,09 %
Norbert Spiegel, ÖDP	9	8,41 %
Walter Stadelmann, ÖDP	12	11,21 %
Michaela Janik, ÖDP	6	5,61 %
Markus Krischer, ÖDP	6	5,61 %
Arthur Javorsky, ÖDP	3	2,80 %
Ulrike Wagner, ÖDP	3	2,80 %
Bernd Kellermann, ÖDP	7	6,54 %
Winfried Stede, ÖDP	3	2,80 %
Carsten Schmotz, ÖDP	3	2,80 %
Bastian Weidinger, ÖDP	3	2,80 %
Zita Schmotz, ÖDP	3	2,80 %
Kevin Banea, ÖDP	3	2,80 %
Franziska Stadelmann, ÖDP	3	2,80 %
Max Grießer, ÖDP	3	2,80 %
Margarete Lebrecht, ÖDP	3	2,80 %
Stephan Höpfner, ÖDP	3	2,80 %
Lyane Schollau, ÖDP	3	2,80 %
Manfred Müller, ÖDP	6	5,61 %
Sabine Spiegel, ÖDP	6	5,61 %
Theodor Schmidtkunz, ÖDP	3	2,80 %
Artur Lebrecht, ÖDP	3	2,80 %
Marko Weiß, ÖDP	6	5,61 %
Claudia Kippenberg, ÖDP	5	4,67 %
Daniela Werner, ÖDP	2	1,87 %

018 Eismannsberg

	Anzahl	Prozent
CSU	2.323	43,52 %
Cornelia Trinkl, CSU	73	3,14 %
Norbert Dünkel, CSU	79	3,40 %
Marlene Mortler, CSU	85	3,66 %
Dr. rer. pol. Bernd Eckstein, CSU	102	4,39 %
Karin Müller, CSU	32	1,38 %
Thomas Ritter, CSU	54	2,32 %
Norbert Thiel, CSU	47	2,02 %
Heinz Meyer, CSU	57	2,45 %
Klaus Falk, CSU	28	1,21 %
Betty Schmidt, CSU	93	4,00 %
Michael Schmidt, CSU	68	2,93 %
Bernd Müller, CSU	29	1,25 %
Günther Felßner, CSU	55	2,37 %
Helmut Brückner, CSU	30	1,29 %
Marion Fischer, CSU	65	2,80 %
Josef Springer, CSU	27	1,16 %
Martina Hoffmann, CSU	27	1,16 %
Frank Pitterlein, CSU	28	1,21 %
Markus Gleißenberg, CSU	28	1,21 %
Kerstin Rösel, CSU	28	1,21 %
Norbert Maschler, CSU	26	1,12 %
Peter Uschalt, CSU	26	1,12 %
Thomas Kramer, CSU	97	4,18 %
Dr. med. Otto Wolze, CSU	27	1,16 %
Petra Lorenz, CSU	33	1,42 %
Alexander Hommel, CSU	33	1,42 %
Lisa Bezold, CSU	23	0,99 %
Johannes Ballas, CSU	24	1,03 %
Manfred Schmidt, CSU	23	0,99 %
Markus Holzammer, CSU	45	1,94 %
Thomas Kraußner, CSU	36	1,55 %
Hannes Loos, CSU	25	1,08 %
Beate Schmidt, CSU	42	1,81 %
Jens Fankhänel, CSU	22	0,95 %
Holger Herrmann, CSU	22	0,95 %
Harald Bammler, CSU	29	1,25 %
Thomas Pöferlein, CSU	22	0,95 %
Wolfgang Hellmann, CSU	21	0,90 %

	Anzahl	Prozent
Gerhard Bock, CSU	22	0,95 %
Christa Wild, CSU	111	4,78 %
Oliver Siegl, CSU	24	1,03 %
Andreas Geistmann, CSU	45	1,94 %
Karl Jäger, CSU	21	0,90 %
Christian Süß, CSU	20	0,86 %
Dirk Reinhardt, CSU	20	0,86 %
Dennis Kummarnitzky, CSU	20	0,86 %
Matthias Huth, CSU	21	0,90 %
Mike Beuttler, CSU	20	0,86 %
Thorsten Brunner, CSU	19	0,82 %
Helmut Schmidt, CSU	21	0,90 %
Oliver Unterburger, CSU	18	0,77 %
Marion Trisl, CSU	19	0,82 %
Martin Decker, CSU	20	0,86 %
Christian Zitzmann, CSU	18	0,77 %
Daniel Schuster, CSU	21	0,90 %
Sabine Richter, CSU	17	0,73 %
Christoph Grassl, CSU	17	0,73 %
Petra Kraus, CSU	15	0,65 %
Silvia Guth, CSU	18	0,77 %
Manfred Weber, CSU	14	0,60 %
Andreas Beck, CSU	13	0,56 %
Christine Döpking, CSU	32	1,38 %
Christina Müller, CSU	12	0,52 %
Nils-Alexander Rösch, CSU	32	1,38 %
Rainer Deuerlein, CSU	12	0,52 %
Veronika Nette, CSU	13	0,56 %
Konrad Rupprecht, CSU	22	0,95 %
Bernhard Winter, CSU	12	0,52 %
Prof. Dr. Hans-Peter Schmidt, CSU	12	0,52 %
Nina Bezold, CSU	11	0,47 %
GRÜNE	816	15,29 %
Gabriele Drechsler, GRÜNE	25	3,06 %
Benedikt Bisping, GRÜNE	17	2,08 %
Christiane Lischka-Seitz, GRÜNE	14	1,72 %
Marcus Seitz, GRÜNE	10	1,23 %
Christa Heckel, GRÜNE	10	1,23 %
Horst Topp, GRÜNE	51	6,25 %

	Anzahl	Prozent
Eva Kneißl, GRÜNE	11	1,35 %
Hermann Frank, GRÜNE	10	1,23 %
Dr. Lydia Hufmann-Bisping, GRÜNE	10	1,23 %
Eckart Paetzold, GRÜNE	36	4,41 %
Margit Kiessling, GRÜNE	30	3,68 %
Klaus Kexel, GRÜNE	10	1,23 %
Dr. Elisabeth Altmann, GRÜNE	11	1,35 %
Peter Landenberger, GRÜNE	10	1,23 %
Ilse Parakenings, GRÜNE	10	1,23 %
Dieter Hammer, GRÜNE	10	1,23 %
Sabine Meindl, GRÜNE	10	1,23 %
Reinhard Bayer, GRÜNE	10	1,23 %
Gabriele Beer, GRÜNE	11	1,35 %
Paul Raab, GRÜNE	11	1,35 %
Swantje Blancke, GRÜNE	10	1,23 %
Werner Koch, GRÜNE	11	1,35 %
Irmgard Fritsch, GRÜNE	10	1,23 %
Konstantin Gerl, GRÜNE	10	1,23 %
Angelika Schanzer-Dautzenberg, GRÜNE	10	1,23 %
Christian Puppa, GRÜNE	10	1,23 %
Doris Erdinger, GRÜNE	11	1,35 %
Thomas Gurtzick, GRÜNE	10	1,23 %
Pia Hoffmann-Heinze, GRÜNE	10	1,23 %
Thiemo Graf, GRÜNE	10	1,23 %
Sandra Twardzik, GRÜNE	10	1,23 %
Tobias Schlesinger, GRÜNE	10	1,23 %
Dörthe Busch, GRÜNE	10	1,23 %
Andreas Sperling, GRÜNE	10	1,23 %
Mechthild Scholz, GRÜNE	11	1,35 %
Jörg Baetzner, GRÜNE	10	1,23 %
Susanne Schieback, GRÜNE	10	1,23 %
Jürgen Schaper, GRÜNE	10	1,23 %
Dr. Dörte Reitzenstein, GRÜNE	11	1,35 %
Benjamin Stockmayer, GRÜNE	10	1,23 %
Ethel Machnitzky-Baron, GRÜNE	11	1,35 %
Robert Datzer, GRÜNE	10	1,23 %
Rita Bogner, GRÜNE	11	1,35 %
Thomas Mayer, GRÜNE	10	1,23 %
Michaela Stolba, GRÜNE	10	1,23 %

	Anzahl	Prozent
Volker Twardzik, GRÜNE	10	1,23 %
Siegrid Ederer, GRÜNE	25	3,06 %
Wolfgang Seitz, GRÜNE	10	1,23 %
Heidmarie Wolf, GRÜNE	10	1,23 %
Jörn Amting, GRÜNE	9	1,10 %
Gabriele Landenberg, GRÜNE	10	1,23 %
Viktor Werthner, GRÜNE	9	1,10 %
Angelika Eisenbrand, GRÜNE	9	1,10 %
Helmut Schleif, GRÜNE	9	1,10 %
Gertrud Behrmann-Haas, GRÜNE	9	1,10 %
Sebastian Wolf, GRÜNE	13	1,59 %
Ursula Würsching, GRÜNE	9	1,10 %
Norbert Ziegler, GRÜNE	9	1,10 %
Erika Vogel, GRÜNE	9	1,10 %
David Kugler, GRÜNE	9	1,10 %
Margarete Becker, GRÜNE	10	1,23 %
Dr. phil. Rüdiger Baron, GRÜNE	9	1,10 %
Cosima Adebahr, GRÜNE	9	1,10 %
Christian Fischer, GRÜNE	8	0,98 %
Renate Meyer, GRÜNE	7	0,86 %
Walter Beer, GRÜNE	8	0,98 %
Dr. med. vet. Erdmute Lipper, GRÜNE	9	1,10 %
Hans Klischewski, GRÜNE	10	1,23 %
Lisa Albert, GRÜNE	7	0,86 %
Ingo von Ramdohr, GRÜNE	7	0,86 %
FREIE WÄHLER / FW	1.020	19,11 %
Armin Kroder, FREIE WÄHLER / FW	69	6,76 %
Robert Ilg, FREIE WÄHLER / FW	13	1,27 %
Klaus Hacker, FREIE WÄHLER / FW	10	0,98 %
Ruth Thurner, FREIE WÄHLER / FW	10	0,98 %
Werner Wolter, FREIE WÄHLER / FW	9	0,88 %
Thomas Lang, FREIE WÄHLER / FW	12	1,18 %
Angelika Feisthammel, FREIE WÄHLER / FW	46	4,51 %
Adalbert Loschge, FREIE WÄH- LER / FW	79	7,75 %

	Anzahl	Prozent
Dr. med. Martin Seitz, FREIE WÄHLER / FW	9	0,88 %
Julia Hacker, FREIE WÄHLER / FW	9	0,88 %
Martin Maier, FREIE WÄHLER / FW	12	1,18 %
Udo Kraußer, FREIE WÄHLER / FW	9	0,88 %
Thomas Dietz, FREIE WÄHLER / FW	58	5,69 %
Anita Eberhard, FREIE WÄHLER / FW	12	1,18 %
Hubert Galozy, FREIE WÄHLER / FW	9	0,88 %
Klaus Albrecht, FREIE WÄHLER / FW	9	0,88 %
Bernd Bogner, FREIE WÄHLER / FW	9	0,88 %
Perry Gumann, FREIE WÄHLER / FW	9	0,88 %
Felix Locke, FREIE WÄHLER / FW	10	0,98 %
Klaus Vitzthum, FREIE WÄHLER / FW	17	1,67 %
Sebastian Greck, FREIE WÄHLER / FW	9	0,88 %
Thomas Wittmann, FREIE WÄHLER / FW	9	0,88 %
Susanne Zorell-Huscke, FREIE WÄHLER / FW	9	0,88 %
Heiko Scholl, FREIE WÄHLER / FW	9	0,88 %
Joachim Lang, FREIE WÄHLER / FW	16	1,57 %
Armin Haushahn, FREIE WÄHLER / FW	12	1,18 %
Ingrid Kroder, FREIE WÄHLER / FW	15	1,47 %
Christine Karl-Peters, FREIE WÄHLER / FW	9	0,88 %
Dr. med. Peter Wack, FREIE WÄHLER / FW	42	4,12 %
Martina Höng, FREIE WÄHLER / FW	9	0,88 %
Yvonne Geldner-Lauth, FREIE WÄHLER / FW	9	0,88 %
Georg Rauh, FREIE WÄHLER / FW	19	1,86 %

	Anzahl	Prozent
Hans-Helmut Schmidt, FREIE WÄHLER / FW	9	0,88 %
Cordula Breitenfellner, FREIE WÄHLER / FW	23	2,25 %
Michael Vahldiek, FREIE WÄHLER / FW	9	0,88 %
Stefan Adelman, FREIE WÄHLER / FW	9	0,88 %
Frank Keller, FREIE WÄHLER / FW	9	0,88 %
Evi Kraußner, FREIE WÄHLER / FW	9	0,88 %
Gudrun Hartmann, FREIE WÄHLER / FW	13	1,27 %
Edith Würth, FREIE WÄHLER / FW	10	0,98 %
Horst Gruber, FREIE WÄHLER / FW	41	4,02 %
Frank Flachenecker, FREIE WÄHLER / FW	9	0,88 %
Doris Bassimir, FREIE WÄHLER / FW	9	0,88 %
Marco Schnellinger, FREIE WÄHLER / FW	9	0,88 %
Thomas Müller-Rühl, FREIE WÄHLER / FW	12	1,18 %
Holger Riedelbauch, FREIE WÄHLER / FW	9	0,88 %
Gabi Bleisteiner, FREIE WÄHLER / FW	10	0,98 %
Petra Schwemmer, FREIE WÄHLER / FW	12	1,18 %
Peter Köhler, FREIE WÄHLER / FW	8	0,78 %
Dr. Ralf Schabik, FREIE WÄHLER / FW	44	4,31 %
Günther Kuhn, FREIE WÄHLER / FW	12	1,18 %
Andre (genannt: Jack Rebel) Anacker, FREIE WÄHLER / FW	8	0,78 %
Alfred Metzner, FREIE WÄHLER / FW	9	0,88 %
Richard Zimmermann, FREIE WÄHLER / FW	11	1,08 %
Jörg Kirschner, FREIE WÄHLER / FW	9	0,88 %
Birgit Ruder, FREIE WÄHLER / FW	8	0,78 %

	Anzahl	Prozent
Andreas Büttner, FREIE WÄHLER / FW	11	1,08 %
Karl Fischer, FREIE WÄHLER / FW	9	0,88 %
Ingo Kämmer, FREIE WÄHLER / FW	10	0,98 %
Heinz Fleischmann, FREIE WÄHLER / FW	9	0,88 %
Peter Dietl, FREIE WÄHLER / FW	9	0,88 %
Joachim Fichtner, FREIE WÄHLER / FW	7	0,69 %
Thomas Übelacker, FREIE WÄHLER / FW	9	0,88 %
Daniel Decombe, FREIE WÄHLER / FW	9	0,88 %
Bernd Langenberger, FREIE WÄHLER / FW	7	0,69 %
Johannes Barthel, FREIE WÄHLER / FW	10	0,98 %
Andreas Funk, FREIE WÄHLER / FW	10	0,98 %
Norbert Kirchenmaier, FREIE WÄHLER / FW	8	0,78 %
Virginie Ebert, FREIE WÄHLER / FW	7	0,69 %
Roland Winkler, FREIE WÄHLER / FW	7	0,69 %
AfD	401	7,51 %
Klaus Norgall, AfD	24	5,99 %
Norbert Ebnet, AfD	21	5,24 %
Stefan Uehlein, AfD	21	5,24 %
Johann Karl Hauenstein, AfD	18	4,49 %
Boris Schwarz, AfD	18	4,49 %
Dr. med. dent. Ralph Müller, AfD	18	4,49 %
Renate Flachmann, AfD	18	4,49 %
Leonhard Irion, AfD	15	3,74 %
Erich Müller, AfD	18	4,49 %
Richard Wolf, AfD	18	4,49 %
Horst-Georg Lange, AfD	18	4,49 %
Gerhard Erwand, AfD	15	3,74 %
Thomas Cartwright, AfD	18	4,49 %
Zsolt Dancsak, AfD	18	4,49 %
Sonja Appl-Schätz, AfD	15	3,74 %
Margit Schmutzler, AfD	15	3,74 %

	Anzahl	Prozent
Anja Staszewski, AfD	15	3,74 %
Regina Swoboda-Heinemann, AfD	15	3,74 %
Zsuzsana Csobor, AfD	18	4,49 %
Gundel Bayer, AfD	15	3,74 %
Leo Meier, AfD	16	3,99 %
Grzegorz Sikora, AfD	15	3,74 %
Horst Bogner, AfD	11	2,74 %
Maik Dorst, AfD	8	2,00 %
SPD	427	8,00 %
Andrea Lipka, SPD	9	2,11 %
Alexander Horlamus, SPD	6	1,41 %
Martina Baumann, SPD	6	1,41 %
Jan Plobner, SPD	48	11,24 %
Claudia Hälter, SPD	6	1,41 %
Jörg Fritsch, SPD	6	1,41 %
Lea Wölfel, SPD	3	0,70 %
Ulrich Weber, SPD	3	0,70 %
Iris Lederer, SPD	3	0,70 %
Stephan Krimm, SPD	3	0,70 %
Karin Völkl, SPD	55	12,88 %
Bruno Schmidt, SPD	3	0,70 %
Ulrike Praß, SPD	3	0,70 %
Martin Tabor, SPD	68	15,93 %
Nikola Maria König, SPD	4	0,94 %
Georg Schweikert, SPD	3	0,70 %
Ines Stelzer, SPD	6	1,41 %
Thomas Jennemann, SPD	3	0,70 %
Kathrin Winkler, SPD	3	0,70 %
Achim Stötzner, SPD	3	0,70 %
Inge Seitz, SPD	3	0,70 %
Sebastian Legat, SPD	5	1,17 %
Heike Riedlmeier, SPD	3	0,70 %
Gerhard Pfeiffer, SPD	9	2,11 %
Sabine Saß, SPD	3	0,70 %
Anastasios Pasalidis, SPD	3	0,70 %
Gertrud Lehmann, SPD	4	0,94 %
Emil Fischer, SPD	3	0,70 %
Ulrike Kohlitz, SPD	3	0,70 %
Christian Wirthmüller, SPD	3	0,70 %
Stefanie Brem, SPD	3	0,70 %

	Anzahl	Prozent
Jens Bürkle, SPD	14	3,28 %
An Thanh Phan, SPD	3	0,70 %
Wolfgang Schwarm, SPD	3	0,70 %
Anna Achziger, SPD	4	0,94 %
Andreas Roller, SPD	3	0,70 %
Karin Gätschenberger-Bahler, SPD	3	0,70 %
Jonathan Wrensch, SPD	3	0,70 %
Barbara Beck, SPD	7	1,64 %
Joachim Wartha, SPD	3	0,70 %
Petra Löhner, SPD	3	0,70 %
Christian Riedel, SPD	3	0,70 %
Margitta Adler-Naudon Diaz, SPD	3	0,70 %
Erich Dannhäuser, SPD	3	0,70 %
Anette Gundelach, SPD	3	0,70 %
Hans-Dieter Brückner, SPD	3	0,70 %
Ursula Schlosser, SPD	3	0,70 %
Bernd Ernstberger, SPD	2	0,47 %
Ursula Weser, SPD	22	5,15 %
Maximilian Wölfel, SPD	2	0,47 %
Kerstin Hasse-Petschat, SPD	2	0,47 %
Manfred Räbel, SPD	7	1,64 %
Frauke Schimmang, SPD	2	0,47 %
Karlheinz Lang, SPD	2	0,47 %
Maja Doll, SPD	2	0,47 %
Gerd Lochner, SPD	2	0,47 %
Helga Freier, SPD	2	0,47 %
Riza-Leon Bozkurt, SPD	2	0,47 %
Iris Reiß, SPD	2	0,47 %
Hermann Klaus Frank, SPD	1	0,23 %
Wolfgang Lahm, SPD	1	0,23 %
Daniel Hacker, SPD	1	0,23 %
Frank Ittner, SPD	1	0,23 %
Leonhard Hofmann, SPD	1	0,23 %
Dr. René Tomingas, SPD	1	0,23 %
Alexander Körber, SPD	1	0,23 %
Michael Gleiß, SPD	18	4,22 %
Michael Schmude, SPD	1	0,23 %
Manfred Neugebauer, SPD	1	0,23 %
Wolfgang Plattmeier, SPD	1	0,23 %

	Anzahl	Prozent
FDP	119	2,23 %
Kristine Lütke, FDP	5	4,20 %
Daniela Reißmann, FDP	1	0,84 %
Anna Maria Groß, FDP	1	0,84 %
Dr. Maximilian Haag, FDP	1	0,84 %
Luca Scharf, FDP	1	0,84 %
Prof. Dr.-Ing. Alexander von Hoffmann, FDP	7	5,88 %
Tanja Walter, FDP	1	0,84 %
Johannes Schmidt, FDP	4	3,36 %
Claudia Hueber, FDP	11	9,24 %
Harald Rösel, FDP	4	3,36 %
Gabriele Seger-Boller, FDP	1	0,84 %
Simon Landenberger, FDP	1	0,84 %
Gabriele Schätz, FDP	1	0,84 %
Markus Biberger, FDP	1	0,84 %
Silke Wenzel, FDP	1	0,84 %
Johannes Wurm, FDP	1	0,84 %
Anja Scharf, FDP	1	0,84 %
Theodor Stöcker, FDP	1	0,84 %
Madalina Balanescu, FDP	1	0,84 %
Dr. Wolfgang Ramsteck, FDP	1	0,84 %
Lena Wachter, FDP	1	0,84 %
Thomas Buhl, FDP	7	5,88 %
Linda Bogner, FDP	1	0,84 %
Gerd-Jürgen Steuer, FDP	13	10,92 %
Stefanie Tiebe-Fett, FDP	1	0,84 %
Sebastian von Meding, FDP	1	0,84 %
Heidi Hümmer, FDP	1	0,84 %
Ludger Arnoldi, FDP	1	0,84 %
Karola Hagen-Brosche, FDP	1	0,84 %
Markus Lüling, FDP	1	0,84 %
Brynja Adam-Radmanic, FDP	1	0,84 %
Thoralf Dietz, FDP	1	0,84 %
Kati Politz, FDP	2	1,68 %
Marcel Beckert, FDP	1	0,84 %
Nora Dauphin, FDP	1	0,84 %
Günter Musall, FDP	1	0,84 %
Lucie Balanescu, FDP	1	0,84 %
Christian Schätz, FDP	1	0,84 %

	Anzahl	Prozent
Marianne Stehnicke, FDP	1	0,84 %
Manfred Herbst, FDP	1	0,84 %
Lisa Bröhl, FDP	1	0,84 %
Leon Stapelberg, FDP	1	0,84 %
Wolfgang Kohlschütter, FDP	1	0,84 %
Kai Schultz, FDP	1	0,84 %
Ulrich Trautenberg, FDP	1	0,84 %
Moritz Wachter, FDP	1	0,84 %
Andreas Hebentanz, FDP	1	0,84 %
Uwe Schlesinger, FDP	1	0,84 %
Bernd Wachter, FDP	1	0,84 %
Milisav Radmanic, FDP	1	0,84 %
Christian Lamprecht, FDP	2	1,68 %
Markus Huerkamp, FDP	1	0,84 %
Timon Riedelbauch, FDP	1	0,84 %
Johannes Hubert, FDP	1	0,84 %
Thomas Reißmann, FDP	1	0,84 %
Karl-Heinz Herrmann, FDP	1	0,84 %
Manfred Dauphin, FDP	1	0,84 %
Christian Korb, FDP	1	0,84 %
Volker Gebhard, FDP	1	0,84 %
Sebastian Schöniger, FDP	1	0,84 %
Jürgen Hennig, FDP	1	0,84 %
Hans-D. Zeitz, FDP	1	0,84 %
Rainer Schultz, FDP	1	0,84 %
Dr. med. Kai Hillmer, FDP	1	0,84 %
Johann Schmidt, FDP	1	0,84 %
Dr.-Ing. Eckhard Huthloff, FDP	1	0,84 %
Werner Fischer, FDP	4	3,36 %
Dr. med. dent. Reinhard Pfarrer, FDP	1	0,84 %
Karlheinz Sußner, FDP	1	0,84 %
Dr. med. Thomas Liedl, FDP	1	0,84 %
Bunte Liste	38	0,71 %
David Filgertshofer, Bunte Liste	0	0,00 %
Christine Deutschmann, Bunte Liste	0	0,00 %
Thomas Winter, Bunte Liste	0	0,00 %
Angelika Pflaum, Bunte Liste	1	2,63 %
Hans-Joachim Dobbert, Bunte Liste	0	0,00 %

	Anzahl	Prozent
Cornelia Pfister, Bunte Liste	0	0,00 %
Mario Rubel, Bunte Liste	0	0,00 %
Andrea Nüßlein, Bunte Liste	0	0,00 %
Manfred Hofmann, Bunte Liste	2	5,26 %
Andrea Dobbert-Thomae, Bunte Liste	0	0,00 %
Fritz Amm, Bunte Liste	0	0,00 %
Susanne Rubner, Bunte Liste	0	0,00 %
Markus Rauh, Bunte Liste	0	0,00 %
Carolin Vogel, Bunte Liste	0	0,00 %
Ralf Dietze, Bunte Liste	0	0,00 %
Marlene Schenk, Bunte Liste	0	0,00 %
Georg Schaffer, Bunte Liste	0	0,00 %
Kim Callian, Bunte Liste	0	0,00 %
Tim Schenk, Bunte Liste	0	0,00 %
Pia Wick, Bunte Liste	0	0,00 %
Jörg Fronemann, Bunte Liste	0	0,00 %
Heike Hoffmann, Bunte Liste	0	0,00 %
Matthias Windisch, Bunte Liste	0	0,00 %
Annika Hessenauer, Bunte Liste	0	0,00 %
Michael Ceglar, Bunte Liste	0	0,00 %
Gabriele Schmidt, Bunte Liste	0	0,00 %
Alexander Sommerer, Bunte Liste	0	0,00 %
Karin Dobbert, Bunte Liste	0	0,00 %
Jakob Schwemmer, Bunte Liste	0	0,00 %
Cornelia Netter, Bunte Liste	0	0,00 %
Detlef Netter, Bunte Liste	1	2,63 %
Uschi Amm, Bunte Liste	0	0,00 %
Kevin Bicknell, Bunte Liste	0	0,00 %
Markus Winkelmann, Bunte Liste	1	2,63 %
Lisa Ohneberg, Bunte Liste	0	0,00 %
Johann Garnitschnig, Bunte Liste	0	0,00 %
Martina Amm, Bunte Liste	0	0,00 %
Günter Baumann, Bunte Liste	1	2,63 %
Michaela Röhrig Rasheed, Bunte Liste	0	0,00 %
Patrick Seger, Bunte Liste	0	0,00 %
Ingrid Heß, Bunte Liste	1	2,63 %
Christian Nüßlein, Bunte Liste	0	0,00 %
Heike Winter, Bunte Liste	0	0,00 %
Andreas Loos, Bunte Liste	0	0,00 %

	Anzahl	Prozent
Marianne Schmidt, Bunte Liste	0	0,00 %
Bernhard Pfister, Bunte Liste	0	0,00 %
Petra Rupp, Bunte Liste	0	0,00 %
Roland John, Bunte Liste	0	0,00 %
Doris Dischner, Bunte Liste	1	2,63 %
Uwe Düker, Bunte Liste	3	7,89 %
Cornelia Bauer, Bunte Liste	0	0,00 %
Thomas Sommerer, Bunte Liste	3	7,89 %
Thea Weber, Bunte Liste	3	7,89 %
Jürgen Bickel, Bunte Liste	3	7,89 %
Brigitte Kling, Bunte Liste	0	0,00 %
Wolfgang Saffer, Bunte Liste	0	0,00 %
Gaby Schmidt-Fleischmann, Bunte Liste	3	7,89 %
Günther Senf, Bunte Liste	0	0,00 %
Johann Winkelmann, Bunte Liste	0	0,00 %
Marcel Ropos, Bunte Liste	0	0,00 %
Florian Thomae, Bunte Liste	0	0,00 %
Daniel Grund, Bunte Liste	0	0,00 %
Dieter Weberpals, Bunte Liste	3	7,89 %
Peter Beierlein, Bunte Liste	0	0,00 %
Klaus Wiedemann, Bunte Liste	3	7,89 %
Tobias Deutschmann, Bunte Liste	0	0,00 %
Peter Stütz, Bunte Liste	3	7,89 %
Wolfgang Schröpfer, Bunte Liste	3	7,89 %
Wolfgang Neller, Bunte Liste	3	7,89 %
Volker Bayer, Bunte Liste	0	0,00 %
REP	3	0,06 %
Heinz Pflaumer, REP	3	100,00 %
Reinhard Appl, REP	0	0,00 %
Gabriele Jordan, REP	0	0,00 %
Andreas Preusker, REP	0	0,00 %
Sven Gretzbach, REP	0	0,00 %
Rosi Lankes, REP	0	0,00 %
Harald Böhm, REP	0	0,00 %
Konstantinos Papadopoulos, REP	0	0,00 %
Andrea Beckert, REP	0	0,00 %
Markus Haas, REP	0	0,00 %
Yvonne Kühling, REP	0	0,00 %
Alexander Sperling, REP	0	0,00 %

	Anzahl	Prozent
Lena Kohl, REP	0	0,00 %
Roswitha Schramm, REP	0	0,00 %
Helmut Fischer, REP	0	0,00 %
Reinhard Bodendörfer, REP	0	0,00 %
Martina Weiß, REP	0	0,00 %
Norbert Heinel, REP	0	0,00 %
Thomas Schlenk, REP	0	0,00 %
Ronny Kühling, REP	0	0,00 %
Sabrina Meister, REP	0	0,00 %
Stefan Büttner, REP	0	0,00 %
Jessica Schlenk, REP	0	0,00 %
Michael Kohl, REP	0	0,00 %
Miriam Pflaumer, REP	0	0,00 %
Manfred Schmid, REP	0	0,00 %
Sascha Peschke, REP	0	0,00 %
Martina Kohl, REP	0	0,00 %
Stephan Hauenstein, REP	0	0,00 %
Christian Seger, REP	0	0,00 %
Marco Pflaumer, REP	0	0,00 %
Sven Weiß, REP	0	0,00 %
Stephanie Pflaumer, REP	0	0,00 %
DIE LINKE	112	2,10 %
Evelyn Schötz, DIE LINKE	9	8,04 %
Werner Schäfer, DIE LINKE	6	5,36 %
Gisela Asseraf-Schulz, DIE LINKE	6	5,36 %
Valentin Schötz, DIE LINKE	6	5,36 %
Filia Wolf, DIE LINKE	6	5,36 %
René Wiedmann, DIE LINKE	6	5,36 %
Franziska Wendland, DIE LINKE	6	5,36 %
Richard Schlappa, DIE LINKE	6	5,36 %
Madeleine Ott, DIE LINKE	6	5,36 %
Christos Kalaitzidis, DIE LINKE	6	5,36 %
Tanja Maas, DIE LINKE	6	5,36 %
Reik Vogel, DIE LINKE	6	5,36 %
Lea Dirscherl, DIE LINKE	6	5,36 %
Georg Hutzler, DIE LINKE	4	3,57 %
Jonas Reichenbach, DIE LINKE	3	2,68 %
Moritz Weber, DIE LINKE	3	2,68 %
Yannik Schmidt, DIE LINKE	3	2,68 %
Peter Martin, DIE LINKE	3	2,68 %

	Anzahl	Prozent
Nikolai Lewis, DIE LINKE	3	2,68 %
Daniel Wiedmann, DIE LINKE	3	2,68 %
Max Friedrich, DIE LINKE	3	2,68 %
Hanspeter Schötz, DIE LINKE	3	2,68 %
Hartmut Gempel, DIE LINKE	3	2,68 %
ÖDP	79	1,48 %
Norbert Spiegel, ÖDP	3	3,80 %
Walter Stadelmann, ÖDP	6	7,59 %
Michaela Janik, ÖDP	3	3,80 %
Markus Krischer, ÖDP	3	3,80 %
Arthur Javorsky, ÖDP	3	3,80 %
Ulrike Wagner, ÖDP	3	3,80 %
Bernd Kellermann, ÖDP	3	3,80 %
Winfried Stede, ÖDP	3	3,80 %
Carsten Schmotz, ÖDP	3	3,80 %
Bastian Weidinger, ÖDP	3	3,80 %
Zita Schmotz, ÖDP	3	3,80 %
Kevin Banea, ÖDP	3	3,80 %
Franziska Stadelmann, ÖDP	3	3,80 %
Max Grießer, ÖDP	3	3,80 %
Margarete Lebrecht, ÖDP	3	3,80 %
Stephan Höpfner, ÖDP	3	3,80 %
Lyane Schollau, ÖDP	3	3,80 %
Manfred Müller, ÖDP	3	3,80 %
Sabine Spiegel, ÖDP	3	3,80 %
Theodor Schmidtkunz, ÖDP	9	11,39 %
Artur Lebrecht, ÖDP	3	3,80 %
Marko Weiß, ÖDP	3	3,80 %
Claudia Kippenberg, ÖDP	2	2,53 %
Daniela Werner, ÖDP	2	2,53 %

019 Hagenhausen

	Anzahl	Prozent
CSU	2.285	24,60 %
Cornelia Trinkl, CSU	57	2,49 %
Norbert Dünkel, CSU	63	2,76 %
Marlene Mortler, CSU	69	3,02 %
Dr. rer. pol. Bernd Eckstein, CSU	79	3,46 %
Karin Müller, CSU	33	1,44 %
Thomas Ritter, CSU	49	2,14 %
Norbert Thiel, CSU	37	1,62 %
Heinz Meyer, CSU	47	2,06 %
Klaus Falk, CSU	33	1,44 %
Betty Schmidt, CSU	46	2,01 %
Michael Schmidt, CSU	56	2,45 %
Bernd Müller, CSU	29	1,27 %
Günther Felßner, CSU	35	1,53 %
Helmut Brückner, CSU	29	1,27 %
Marion Fischer, CSU	48	2,10 %
Josef Springer, CSU	29	1,27 %
Martina Hoffmann, CSU	27	1,18 %
Frank Pitterlein, CSU	29	1,27 %
Markus Gleißenberg, CSU	29	1,27 %
Kerstin Rösel, CSU	32	1,40 %
Norbert Maschler, CSU	28	1,23 %
Peter Uschalt, CSU	35	1,53 %
Thomas Kramer, CSU	66	2,89 %
Dr. med. Otto Wolze, CSU	31	1,36 %
Petra Lorenz, CSU	38	1,66 %
Alexander Hommel, CSU	39	1,71 %
Lisa Bezold, CSU	29	1,27 %
Johannes Ballas, CSU	26	1,14 %
Manfred Schmidt, CSU	25	1,09 %
Markus Holzammer, CSU	27	1,18 %
Thomas Kraußner, CSU	34	1,49 %
Hannes Loos, CSU	35	1,53 %
Beate Schmidt, CSU	35	1,53 %
Jens Fankhänel, CSU	25	1,09 %
Holger Herrmann, CSU	25	1,09 %
Harald Bammler, CSU	25	1,09 %
Thomas Pöferlein, CSU	25	1,09 %
Wolfgang Hellmann, CSU	25	1,09 %

	Anzahl	Prozent
Gerhard Bock, CSU	25	1,09 %
Christa Wild, CSU	54	2,36 %
Oliver Siegl, CSU	34	1,49 %
Andreas Geistmann, CSU	30	1,31 %
Karl Jäger, CSU	23	1,01 %
Christian Süß, CSU	26	1,14 %
Dirk Reinhardt, CSU	23	1,01 %
Dennis Kummarnitzky, CSU	26	1,14 %
Matthias Huth, CSU	26	1,14 %
Mike Beuttler, CSU	27	1,18 %
Thorsten Brunner, CSU	26	1,14 %
Helmut Schmidt, CSU	24	1,05 %
Oliver Unterburger, CSU	23	1,01 %
Marion Trisl, CSU	29	1,27 %
Martin Decker, CSU	23	1,01 %
Christian Zitzmann, CSU	26	1,14 %
Daniel Schuster, CSU	32	1,40 %
Sabine Richter, CSU	24	1,05 %
Christoph Grassl, CSU	26	1,14 %
Petra Kraus, CSU	26	1,14 %
Silvia Guth, CSU	27	1,18 %
Manfred Weber, CSU	21	0,92 %
Andreas Beck, CSU	20	0,88 %
Christine Döpking, CSU	37	1,62 %
Christina Müller, CSU	20	0,88 %
Nils-Alexander Rösch, CSU	47	2,06 %
Rainer Deuerlein, CSU	19	0,83 %
Veronika Nette, CSU	30	1,31 %
Konrad Rupprecht, CSU	31	1,36 %
Bernhard Winter, CSU	17	0,74 %
Prof. Dr. Hans-Peter Schmidt, CSU	17	0,74 %
Nina Bezold, CSU	17	0,74 %
GRÜNE	2.087	22,47 %
Gabriele Drechsler, GRÜNE	45	2,16 %
Benedikt Bisping, GRÜNE	31	1,49 %
Christiane Lischka-Seitz, GRÜNE	38	1,82 %
Marcus Seitz, GRÜNE	30	1,44 %
Christa Heckel, GRÜNE	31	1,49 %
Horst Topp, GRÜNE	56	2,68 %

	Anzahl	Prozent
Eva Kneißl, GRÜNE	34	1,63 %
Hermann Frank, GRÜNE	27	1,29 %
Dr. Lydia Hufmann-Bisping, GRÜNE	31	1,49 %
Eckart Paetzold, GRÜNE	48	2,30 %
Margit Kiessling, GRÜNE	49	2,35 %
Klaus Kexel, GRÜNE	25	1,20 %
Dr. Elisabeth Altmann, GRÜNE	31	1,49 %
Peter Landenberger, GRÜNE	25	1,20 %
Ilse Parakenings, GRÜNE	31	1,49 %
Dieter Hammer, GRÜNE	25	1,20 %
Sabine Meindl, GRÜNE	33	1,58 %
Reinhard Bayer, GRÜNE	25	1,20 %
Gabriele Beer, GRÜNE	34	1,63 %
Paul Raab, GRÜNE	31	1,49 %
Swantje Blancke, GRÜNE	26	1,25 %
Werner Koch, GRÜNE	26	1,25 %
Irmgard Fritsch, GRÜNE	34	1,63 %
Konstantin Gerl, GRÜNE	25	1,20 %
Angelika Schanzer-Dautzenberg, GRÜNE	31	1,49 %
Christian Puppa, GRÜNE	26	1,25 %
Doris Erdinger, GRÜNE	38	1,82 %
Thomas Gurtzick, GRÜNE	25	1,20 %
Pia Hoffmann-Heinze, GRÜNE	34	1,63 %
Thiemo Graf, GRÜNE	26	1,25 %
Sandra Twardzik, GRÜNE	31	1,49 %
Tobias Schlesinger, GRÜNE	28	1,34 %
Dörthe Busch, GRÜNE	29	1,39 %
Andreas Sperling, GRÜNE	31	1,49 %
Mechthild Scholz, GRÜNE	30	1,44 %
Jörg Baetzner, GRÜNE	28	1,34 %
Susanne Schieback, GRÜNE	28	1,34 %
Jürgen Schaper, GRÜNE	28	1,34 %
Dr. Dörte Reitzenstein, GRÜNE	29	1,39 %
Benjamin Stockmayer, GRÜNE	26	1,25 %
Ethel Machnitzky-Baron, GRÜNE	28	1,34 %
Robert Datzer, GRÜNE	28	1,34 %
Rita Bogner, GRÜNE	28	1,34 %
Thomas Mayer, GRÜNE	29	1,39 %
Michaela Stolba, GRÜNE	31	1,49 %

	Anzahl	Prozent
Volker Twardzik, GRÜNE	26	1,25 %
Siegrid Ederer, GRÜNE	28	1,34 %
Wolfgang Seitz, GRÜNE	28	1,34 %
Heidmarie Wolf, GRÜNE	26	1,25 %
Jörn Amting, GRÜNE	37	1,77 %
Gabriele Landenberg, GRÜNE	30	1,44 %
Viktor Werthner, GRÜNE	24	1,15 %
Angelika Eisenbrand, GRÜNE	27	1,29 %
Helmut Schleif, GRÜNE	27	1,29 %
Gertrud Behrmann-Haas, GRÜNE	25	1,20 %
Sebastian Wolf, GRÜNE	28	1,34 %
Ursula Würsching, GRÜNE	28	1,34 %
Norbert Ziegler, GRÜNE	25	1,20 %
Erika Vogel, GRÜNE	28	1,34 %
David Kugler, GRÜNE	38	1,82 %
Margarete Becker, GRÜNE	26	1,25 %
Dr. phil. Rüdiger Baron, GRÜNE	29	1,39 %
Cosima Adebahr, GRÜNE	24	1,15 %
Christian Fischer, GRÜNE	31	1,49 %
Renate Meyer, GRÜNE	24	1,15 %
Walter Beer, GRÜNE	27	1,29 %
Dr. med. vet. Erdmute Lipper, GRÜNE	25	1,20 %
Hans Klischewski, GRÜNE	23	1,10 %
Lisa Albert, GRÜNE	29	1,39 %
Ingo von Ramdohr, GRÜNE	21	1,01 %
FREIE WÄHLER / FW	2.525	27,19 %
Armin Kroder, FREIE WÄHLER / FW	131	5,19 %
Robert Ilg, FREIE WÄHLER / FW	47	1,86 %
Klaus Hacker, FREIE WÄHLER / FW	36	1,43 %
Ruth Thurner, FREIE WÄHLER / FW	38	1,50 %
Werner Wolter, FREIE WÄHLER / FW	39	1,54 %
Thomas Lang, FREIE WÄHLER / FW	42	1,66 %
Angelika Feisthammel, FREIE WÄHLER / FW	62	2,46 %
Adalbert Loschge, FREIE WÄH- LER / FW	123	4,87 %

	Anzahl	Prozent
Dr. med. Martin Seitz, FREIE WÄHLER / FW	35	1,39 %
Julia Hacker, FREIE WÄHLER / FW	35	1,39 %
Martin Maier, FREIE WÄHLER / FW	36	1,43 %
Udo Kraußer, FREIE WÄHLER / FW	29	1,15 %
Thomas Dietz, FREIE WÄHLER / FW	97	3,84 %
Anita Eberhard, FREIE WÄHLER / FW	30	1,19 %
Hubert Galozy, FREIE WÄHLER / FW	38	1,50 %
Klaus Albrecht, FREIE WÄHLER / FW	32	1,27 %
Bernd Bogner, FREIE WÄHLER / FW	32	1,27 %
Perry Gumann, FREIE WÄHLER / FW	29	1,15 %
Felix Locke, FREIE WÄHLER / FW	28	1,11 %
Klaus Vitzthum, FREIE WÄHLER / FW	43	1,70 %
Sebastian Greck, FREIE WÄHLER / FW	31	1,23 %
Thomas Wittmann, FREIE WÄHLER / FW	33	1,31 %
Susanne Zorell-Huscke, FREIE WÄHLER / FW	28	1,11 %
Heiko Scholl, FREIE WÄHLER / FW	28	1,11 %
Joachim Lang, FREIE WÄHLER / FW	42	1,66 %
Armin Haushahn, FREIE WÄHLER / FW	32	1,27 %
Ingrid Kroder, FREIE WÄHLER / FW	35	1,39 %
Christine Karl-Peters, FREIE WÄHLER / FW	29	1,15 %
Dr. med. Peter Wack, FREIE WÄHLER / FW	67	2,65 %
Martina Höng, FREIE WÄHLER / FW	29	1,15 %
Yvonne Geldner-Lauth, FREIE WÄHLER / FW	29	1,15 %
Georg Rauh, FREIE WÄHLER / FW	29	1,15 %

	Anzahl	Prozent
Hans-Helmut Schmidt, FREIE WÄHLER / FW	28	1,11 %
Cordula Breitenfellner, FREIE WÄHLER / FW	50	1,98 %
Michael Vahldiek, FREIE WÄHLER / FW	28	1,11 %
Stefan Adelman, FREIE WÄHLER / FW	31	1,23 %
Frank Keller, FREIE WÄHLER / FW	31	1,23 %
Evi Kraußner, FREIE WÄHLER / FW	29	1,15 %
Gudrun Hartmann, FREIE WÄHLER / FW	33	1,31 %
Edith Würth, FREIE WÄHLER / FW	29	1,15 %
Horst Gruber, FREIE WÄHLER / FW	68	2,69 %
Frank Flachenecker, FREIE WÄHLER / FW	28	1,11 %
Doris Bassimir, FREIE WÄHLER / FW	28	1,11 %
Marco Schnellinger, FREIE WÄHLER / FW	27	1,07 %
Thomas Müller-Rühl, FREIE WÄHLER / FW	27	1,07 %
Holger Riedelbauch, FREIE WÄHLER / FW	28	1,11 %
Gabi Bleisteiner, FREIE WÄHLER / FW	27	1,07 %
Petra Schwemmer, FREIE WÄHLER / FW	26	1,03 %
Peter Köhler, FREIE WÄHLER / FW	26	1,03 %
Dr. Ralf Schabik, FREIE WÄHLER / FW	80	3,17 %
Günther Kuhn, FREIE WÄHLER / FW	26	1,03 %
Andre (genannt: Jack Rebel) Anacker, FREIE WÄHLER / FW	25	0,99 %
Alfred Metzner, FREIE WÄHLER / FW	27	1,07 %
Richard Zimmermann, FREIE WÄHLER / FW	26	1,03 %
Jörg Kirschner, FREIE WÄHLER / FW	28	1,11 %
Birgit Ruder, FREIE WÄHLER / FW	28	1,11 %

	Anzahl	Prozent
Andreas Büttner, FREIE WÄHLER / FW	25	0,99 %
Karl Fischer, FREIE WÄHLER / FW	29	1,15 %
Ingo Kämmer, FREIE WÄHLER / FW	28	1,11 %
Heinz Fleischmann, FREIE WÄHLER / FW	28	1,11 %
Peter Dietl, FREIE WÄHLER / FW	25	0,99 %
Joachim Fichtner, FREIE WÄHLER / FW	24	0,95 %
Thomas Übelacker, FREIE WÄHLER / FW	28	1,11 %
Daniel Decombe, FREIE WÄHLER / FW	23	0,91 %
Bernd Langenberger, FREIE WÄHLER / FW	23	0,91 %
Johannes Barthel, FREIE WÄHLER / FW	24	0,95 %
Andreas Funk, FREIE WÄHLER / FW	22	0,87 %
Norbert Kirchenmaier, FREIE WÄHLER / FW	25	0,99 %
Virginie Ebert, FREIE WÄHLER / FW	22	0,87 %
Roland Winkler, FREIE WÄHLER / FW	21	0,83 %
AfD	553	5,95 %
Klaus Norgall, AfD	27	4,88 %
Norbert Ebnet, AfD	28	5,06 %
Stefan Uehlein, AfD	24	4,34 %
Johann Karl Hauenstein, AfD	27	4,88 %
Boris Schwarz, AfD	24	4,34 %
Dr. med. dent. Ralph Müller, AfD	30	5,42 %
Renate Flachmann, AfD	27	4,88 %
Leonhard Irion, AfD	24	4,34 %
Erich Müller, AfD	24	4,34 %
Richard Wolf, AfD	24	4,34 %
Horst-Georg Lange, AfD	22	3,98 %
Gerhard Erwand, AfD	21	3,80 %
Thomas Cartwright, AfD	21	3,80 %
Zsolt Dancsak, AfD	21	3,80 %
Sonja Appl-Schätz, AfD	27	4,88 %
Margit Schmutzler, AfD	21	3,80 %

	Anzahl	Prozent
Anja Staszewski, AfD	21	3,80 %
Regina Swoboda-Heinemann, AfD	21	3,80 %
Zsuzsana Csobor, AfD	24	4,34 %
Gundel Bayer, AfD	21	3,80 %
Leo Meier, AfD	21	3,80 %
Grzegorz Sikora, AfD	21	3,80 %
Horst Bogner, AfD	16	2,89 %
Maik Dorst, AfD	16	2,89 %
SPD	1.202	12,94 %
Andrea Lipka, SPD	31	2,58 %
Alexander Horlamus, SPD	20	1,66 %
Martina Baumann, SPD	23	1,91 %
Jan Plobner, SPD	36	3,00 %
Claudia Hälter, SPD	17	1,41 %
Jörg Fritsch, SPD	20	1,66 %
Lea Wölfel, SPD	20	1,66 %
Ulrich Weber, SPD	14	1,16 %
Iris Lederer, SPD	14	1,16 %
Stephan Krimm, SPD	14	1,16 %
Karin Völkl, SPD	44	3,66 %
Bruno Schmidt, SPD	17	1,41 %
Ulrike Praß, SPD	14	1,16 %
Martin Tabor, SPD	51	4,24 %
Nikola Maria König, SPD	19	1,58 %
Georg Schweikert, SPD	19	1,58 %
Ines Stelzer, SPD	15	1,25 %
Thomas Jennemann, SPD	21	1,75 %
Kathrin Winkler, SPD	14	1,16 %
Achim Stötzner, SPD	14	1,16 %
Inge Seitz, SPD	14	1,16 %
Sebastian Legat, SPD	18	1,50 %
Heike Riedlmeier, SPD	14	1,16 %
Gerhard Pfeiffer, SPD	15	1,25 %
Sabine Saß, SPD	14	1,16 %
Anastasios Pasalidis, SPD	14	1,16 %
Gertrud Lehmann, SPD	15	1,25 %
Emil Fischer, SPD	18	1,50 %
Ulrike Kohlitz, SPD	16	1,33 %
Christian Wirthmüller, SPD	13	1,08 %
Stefanie Brem, SPD	17	1,41 %

	Anzahl	Prozent
Jens Bürkle, SPD	22	1,83 %
An Thanh Phan, SPD	19	1,58 %
Wolfgang Schwarm, SPD	16	1,33 %
Anna Achziger, SPD	14	1,16 %
Andreas Roller, SPD	13	1,08 %
Karin Gätschenberger-Bahler, SPD	15	1,25 %
Jonathan Wrensch, SPD	13	1,08 %
Barbara Beck, SPD	33	2,75 %
Joachim Wartha, SPD	13	1,08 %
Petra Löhner, SPD	16	1,33 %
Christian Riedel, SPD	14	1,16 %
Margitta Adler-Naudon Diaz, SPD	14	1,16 %
Erich Dannhäuser, SPD	13	1,08 %
Anette Gundelach, SPD	18	1,50 %
Hans-Dieter Brückner, SPD	13	1,08 %
Ursula Schlosser, SPD	13	1,08 %
Bernd Ernstberger, SPD	13	1,08 %
Ursula Weser, SPD	24	2,00 %
Maximilian Wölfel, SPD	20	1,66 %
Kerstin Hasse-Petschat, SPD	14	1,16 %
Manfred Räbel, SPD	23	1,91 %
Frauke Schimmang, SPD	15	1,25 %
Karlheinz Lang, SPD	13	1,08 %
Maja Doll, SPD	14	1,16 %
Gerd Lochner, SPD	13	1,08 %
Helga Freier, SPD	15	1,25 %
Riza-Leon Bozkurt, SPD	13	1,08 %
Iris Reiß, SPD	13	1,08 %
Hermann Klaus Frank, SPD	17	1,41 %
Wolfgang Lahm, SPD	13	1,08 %
Daniel Hacker, SPD	17	1,41 %
Frank Ittner, SPD	11	0,92 %
Leonhard Hofmann, SPD	12	1,00 %
Dr. René Tomingas, SPD	12	1,00 %
Alexander Körber, SPD	11	0,92 %
Michael Gleiß, SPD	18	1,50 %
Michael Schmude, SPD	11	0,92 %
Manfred Neugebauer, SPD	13	1,08 %
Wolfgang Plattmeier, SPD	13	1,08 %

	Anzahl	Prozent
FDP	209	2,25 %
Kristine Lütke, FDP	8	3,83 %
Daniela Reißmann, FDP	2	0,96 %
Anna Maria Groß, FDP	2	0,96 %
Dr. Maximilian Haag, FDP	2	0,96 %
Luca Scharf, FDP	2	0,96 %
Prof. Dr.-Ing. Alexander von Hoffmann, FDP	11	5,26 %
Tanja Walter, FDP	2	0,96 %
Johannes Schmidt, FDP	2	0,96 %
Claudia Hueber, FDP	11	5,26 %
Harald Rösel, FDP	3	1,44 %
Gabriele Seger-Boller, FDP	3	1,44 %
Simon Landenberger, FDP	2	0,96 %
Gabriele Schätz, FDP	5	2,39 %
Markus Biberger, FDP	3	1,44 %
Silke Wenzel, FDP	2	0,96 %
Johannes Wurm, FDP	3	1,44 %
Anja Scharf, FDP	2	0,96 %
Theodor Stöcker, FDP	4	1,91 %
Madalina Balanescu, FDP	2	0,96 %
Dr. Wolfgang Ramsteck, FDP	2	0,96 %
Lena Wachter, FDP	2	0,96 %
Thomas Buhl, FDP	8	3,83 %
Linda Bogner, FDP	3	1,44 %
Gerd-Jürgen Steuer, FDP	5	2,39 %
Stefanie Tiebe-Fett, FDP	2	0,96 %
Sebastian von Meding, FDP	2	0,96 %
Heidi Hümmer, FDP	6	2,87 %
Ludger Arnoldi, FDP	2	0,96 %
Karola Hagen-Brosche, FDP	2	0,96 %
Markus Lüling, FDP	2	0,96 %
Brynja Adam-Radmanic, FDP	3	1,44 %
Thoralf Dietz, FDP	3	1,44 %
Kati Politz, FDP	10	4,78 %
Marcel Beckert, FDP	2	0,96 %
Nora Dauphin, FDP	2	0,96 %
Günter Musall, FDP	2	0,96 %
Lucie Balanescu, FDP	3	1,44 %
Christian Schätz, FDP	2	0,96 %

	Anzahl	Prozent
Marianne Stehnicke, FDP	3	1,44 %
Manfred Herbst, FDP	2	0,96 %
Lisa Bröhl, FDP	3	1,44 %
Leon Stapelberg, FDP	3	1,44 %
Wolfgang Kohlschütter, FDP	5	2,39 %
Kai Schultz, FDP	2	0,96 %
Ulrich Trautenberg, FDP	2	0,96 %
Moritz Wachter, FDP	2	0,96 %
Andreas Hebentanz, FDP	2	0,96 %
Uwe Schlesinger, FDP	5	2,39 %
Bernd Wachter, FDP	2	0,96 %
Milisav Radmanic, FDP	2	0,96 %
Christian Lamprecht, FDP	7	3,35 %
Markus Huerkamp, FDP	1	0,48 %
Timon Riedelbauch, FDP	2	0,96 %
Johannes Hubert, FDP	1	0,48 %
Thomas Reißmann, FDP	1	0,48 %
Karl-Heinz Herrmann, FDP	1	0,48 %
Manfred Dauphin, FDP	1	0,48 %
Christian Korb, FDP	1	0,48 %
Volker Gebhard, FDP	1	0,48 %
Sebastian Schöniger, FDP	2	0,96 %
Jürgen Hennig, FDP	2	0,96 %
Hans-D. Zeitz, FDP	1	0,48 %
Rainer Schultz, FDP	2	0,96 %
Dr. med. Kai Hillmer, FDP	2	0,96 %
Johann Schmidt, FDP	1	0,48 %
Dr.-Ing. Eckhard Huthloff, FDP	3	1,44 %
Werner Fischer, FDP	6	2,87 %
Dr. med. dent. Reinhard Pfarrer, FDP	1	0,48 %
Karlheinz Sußner, FDP	1	0,48 %
Dr. med. Thomas Liedl, FDP	5	2,39 %
Bunte Liste	26	0,28 %
David Filgertshofer, Bunte Liste	3	11,54 %
Christine Deutschmann, Bunte Liste	9	34,62 %
Thomas Winter, Bunte Liste	0	0,00 %
Angelika Pflaum, Bunte Liste	0	0,00 %
Hans-Joachim Dobbert, Bunte Liste	0	0,00 %

	Anzahl	Prozent
Cornelia Pfister, Bunte Liste	0	0,00 %
Mario Rubel, Bunte Liste	0	0,00 %
Andrea Nüßlein, Bunte Liste	0	0,00 %
Manfred Hofmann, Bunte Liste	1	3,85 %
Andrea Dobbert-Thomae, Bunte Liste	0	0,00 %
Fritz Amm, Bunte Liste	0	0,00 %
Susanne Rubner, Bunte Liste	0	0,00 %
Markus Rauh, Bunte Liste	0	0,00 %
Carolin Vogel, Bunte Liste	0	0,00 %
Ralf Dietze, Bunte Liste	0	0,00 %
Marlene Schenk, Bunte Liste	0	0,00 %
Georg Schaffer, Bunte Liste	0	0,00 %
Kim Callian, Bunte Liste	0	0,00 %
Tim Schenk, Bunte Liste	0	0,00 %
Pia Wick, Bunte Liste	0	0,00 %
Jörg Fronemann, Bunte Liste	0	0,00 %
Heike Hoffmann, Bunte Liste	0	0,00 %
Matthias Windisch, Bunte Liste	0	0,00 %
Annika Hessenauer, Bunte Liste	0	0,00 %
Michael Ceglar, Bunte Liste	0	0,00 %
Gabriele Schmidt, Bunte Liste	0	0,00 %
Alexander Sommerer, Bunte Liste	0	0,00 %
Karin Dobbert, Bunte Liste	0	0,00 %
Jakob Schwemmer, Bunte Liste	0	0,00 %
Cornelia Netter, Bunte Liste	4	15,38 %
Detlef Netter, Bunte Liste	4	15,38 %
Uschi Amm, Bunte Liste	0	0,00 %
Kevin Bicknell, Bunte Liste	0	0,00 %
Markus Winkelmann, Bunte Liste	0	0,00 %
Lisa Ohneberg, Bunte Liste	1	3,85 %
Johann Garnitschnig, Bunte Liste	1	3,85 %
Martina Amm, Bunte Liste	0	0,00 %
Günter Baumann, Bunte Liste	0	0,00 %
Michaela Röhrig Rasheed, Bunte Liste	0	0,00 %
Patrick Seger, Bunte Liste	0	0,00 %
Ingrid Heß, Bunte Liste	0	0,00 %
Christian Nüßlein, Bunte Liste	0	0,00 %
Heike Winter, Bunte Liste	0	0,00 %
Andreas Loos, Bunte Liste	0	0,00 %

	Anzahl	Prozent
Marianne Schmidt, Bunte Liste	0	0,00 %
Bernhard Pfister, Bunte Liste	0	0,00 %
Petra Rupp, Bunte Liste	0	0,00 %
Roland John, Bunte Liste	0	0,00 %
Doris Dischner, Bunte Liste	0	0,00 %
Uwe Düker, Bunte Liste	0	0,00 %
Cornelia Bauer, Bunte Liste	0	0,00 %
Thomas Sommerer, Bunte Liste	0	0,00 %
Thea Weber, Bunte Liste	0	0,00 %
Jürgen Bickel, Bunte Liste	0	0,00 %
Brigitte Kling, Bunte Liste	0	0,00 %
Wolfgang Saffer, Bunte Liste	0	0,00 %
Gaby Schmidt-Fleischmann, Bunte Liste	0	0,00 %
Günther Senf, Bunte Liste	0	0,00 %
Johann Winkelmann, Bunte Liste	0	0,00 %
Marcel Ropos, Bunte Liste	1	3,85 %
Florian Thomae, Bunte Liste	0	0,00 %
Daniel Grund, Bunte Liste	1	3,85 %
Dieter Weberpals, Bunte Liste	0	0,00 %
Peter Beierlein, Bunte Liste	0	0,00 %
Klaus Wiedemann, Bunte Liste	0	0,00 %
Tobias Deutschmann, Bunte Liste	0	0,00 %
Peter Stütz, Bunte Liste	0	0,00 %
Wolfgang Schröpfer, Bunte Liste	0	0,00 %
Wolfgang Neller, Bunte Liste	1	3,85 %
Volker Bayer, Bunte Liste	0	0,00 %
REP	0	0,00 %
Heinz Pflaumer, REP	0	---
Reinhard Appl, REP	0	---
Gabriele Jordan, REP	0	---
Andreas Preusker, REP	0	---
Sven Gretzbach, REP	0	---
Rosi Lankes, REP	0	---
Harald Böhm, REP	0	---
Konstantinos Papadopoulos, REP	0	---
Andrea Beckert, REP	0	---
Markus Haas, REP	0	---
Yvonne Kühling, REP	0	---
Alexander Sperling, REP	0	---

	Anzahl	Prozent
Lena Kohl, REP	0	---
Roswitha Schramm, REP	0	---
Helmut Fischer, REP	0	---
Reinhard Bodendörfer, REP	0	---
Martina Weiß, REP	0	---
Norbert Heinel, REP	0	---
Thomas Schlenk, REP	0	---
Ronny Kühling, REP	0	---
Sabrina Meister, REP	0	---
Stefan Büttner, REP	0	---
Jessica Schlenk, REP	0	---
Michael Kohl, REP	0	---
Miriam Pflaumer, REP	0	---
Manfred Schmid, REP	0	---
Sascha Peschke, REP	0	---
Martina Kohl, REP	0	---
Stephan Hauenstein, REP	0	---
Christian Seger, REP	0	---
Marco Pflaumer, REP	0	---
Sven Weiß, REP	0	---
Stephanie Pflaumer, REP	0	---
DIE LINKE	315	3,39 %
Evelyn Schötz, DIE LINKE	15	4,76 %
Werner Schäfer, DIE LINKE	15	4,76 %
Gisela Asseraf-Schulz, DIE LINKE	15	4,76 %
Valentin Schötz, DIE LINKE	12	3,81 %
Filia Wolf, DIE LINKE	15	4,76 %
René Wiedmann, DIE LINKE	15	4,76 %
Franziska Wendland, DIE LINKE	15	4,76 %
Richard Schlappa, DIE LINKE	15	4,76 %
Madeleine Ott, DIE LINKE	12	3,81 %
Christos Kalaitzidis, DIE LINKE	15	4,76 %
Tanja Maas, DIE LINKE	12	3,81 %
Reik Vogel, DIE LINKE	12	3,81 %
Lea Dirscherl, DIE LINKE	12	3,81 %
Georg Hutzler, DIE LINKE	12	3,81 %
Jonas Reichenbach, DIE LINKE	12	3,81 %
Moritz Weber, DIE LINKE	15	4,76 %
Yannik Schmidt, DIE LINKE	12	3,81 %
Peter Martin, DIE LINKE	15	4,76 %

	Anzahl	Prozent
Nikolai Lewis, DIE LINKE	18	5,71 %
Daniel Wiedmann, DIE LINKE	12	3,81 %
Max Friedrich, DIE LINKE	12	3,81 %
Hanspeter Schötz, DIE LINKE	15	4,76 %
Hartmut Gempel, DIE LINKE	12	3,81 %
ÖDP	85	0,92 %
Norbert Spiegel, ÖDP	3	3,53 %
Walter Stadelmann, ÖDP	3	3,53 %
Michaela Janik, ÖDP	9	10,59 %
Markus Krischer, ÖDP	3	3,53 %
Arthur Javorsky, ÖDP	3	3,53 %
Ulrike Wagner, ÖDP	3	3,53 %
Bernd Kellermann, ÖDP	3	3,53 %
Winfried Stede, ÖDP	3	3,53 %
Carsten Schmotz, ÖDP	3	3,53 %
Bastian Weidinger, ÖDP	3	3,53 %
Zita Schmotz, ÖDP	3	3,53 %
Kevin Banea, ÖDP	3	3,53 %
Franziska Stadelmann, ÖDP	3	3,53 %
Max Grießer, ÖDP	3	3,53 %
Margarete Lebrecht, ÖDP	3	3,53 %
Stephan Höpfner, ÖDP	3	3,53 %
Lyane Schollau, ÖDP	3	3,53 %
Manfred Müller, ÖDP	3	3,53 %
Sabine Spiegel, ÖDP	3	3,53 %
Theodor Schmidtkunz, ÖDP	3	3,53 %
Artur Lebrecht, ÖDP	3	3,53 %
Marko Weiß, ÖDP	6	7,06 %
Claudia Kippenberg, ÖDP	8	9,41 %
Daniela Werner, ÖDP	2	2,35 %

020 Röthenbach nördlich

	Anzahl	Prozent
CSU	2.729	34,29 %
Cornelia Trinkl, CSU	49	1,80 %
Norbert Dünkel, CSU	49	1,80 %
Marlene Mortler, CSU	48	1,76 %
Dr. rer. pol. Bernd Eckstein, CSU	61	2,24 %
Karin Müller, CSU	38	1,39 %
Thomas Ritter, CSU	44	1,61 %
Norbert Thiel, CSU	39	1,43 %
Heinz Meyer, CSU	44	1,61 %
Klaus Falk, CSU	36	1,32 %
Betty Schmidt, CSU	42	1,54 %
Michael Schmidt, CSU	47	1,72 %
Bernd Müller, CSU	37	1,36 %
Günther Felßner, CSU	41	1,50 %
Helmut Brückner, CSU	36	1,32 %
Marion Fischer, CSU	48	1,76 %
Josef Springer, CSU	36	1,32 %
Martina Hoffmann, CSU	39	1,43 %
Frank Pitterlein, CSU	36	1,32 %
Markus Gleißenberg, CSU	36	1,32 %
Kerstin Rösel, CSU	42	1,54 %
Norbert Maschler, CSU	36	1,32 %
Peter Uschalt, CSU	36	1,32 %
Thomas Kramer, CSU	76	2,78 %
Dr. med. Otto Wolze, CSU	37	1,36 %
Petra Lorenz, CSU	38	1,39 %
Alexander Hommel, CSU	40	1,47 %
Lisa Bezold, CSU	36	1,32 %
Johannes Ballas, CSU	36	1,32 %
Manfred Schmidt, CSU	36	1,32 %
Markus Holzammer, CSU	42	1,54 %
Thomas Kraußner, CSU	45	1,65 %
Hannes Loos, CSU	36	1,32 %
Beate Schmidt, CSU	39	1,43 %
Jens Fankhänel, CSU	36	1,32 %
Holger Herrmann, CSU	36	1,32 %
Harald Bammler, CSU	36	1,32 %
Thomas Pöferlein, CSU	36	1,32 %
Wolfgang Hellmann, CSU	36	1,32 %

	Anzahl	Prozent
Gerhard Bock, CSU	36	1,32 %
Christa Wild, CSU	58	2,13 %
Oliver Siegl, CSU	36	1,32 %
Andreas Geistmann, CSU	45	1,65 %
Karl Jäger, CSU	36	1,32 %
Christian Süß, CSU	36	1,32 %
Dirk Reinhardt, CSU	36	1,32 %
Dennis Kummarnitzky, CSU	39	1,43 %
Matthias Huth, CSU	36	1,32 %
Mike Beuttler, CSU	36	1,32 %
Thorsten Brunner, CSU	42	1,54 %
Helmut Schmidt, CSU	35	1,28 %
Oliver Unterburger, CSU	35	1,28 %
Marion Trisl, CSU	35	1,28 %
Martin Decker, CSU	35	1,28 %
Christian Zitzmann, CSU	37	1,36 %
Daniel Schuster, CSU	35	1,28 %
Sabine Richter, CSU	35	1,28 %
Christoph Grassl, CSU	33	1,21 %
Petra Kraus, CSU	33	1,21 %
Silvia Guth, CSU	35	1,28 %
Manfred Weber, CSU	33	1,21 %
Andreas Beck, CSU	33	1,21 %
Christine Döpking, CSU	48	1,76 %
Christina Müller, CSU	32	1,17 %
Nils-Alexander Rösch, CSU	60	2,20 %
Rainer Deuerlein, CSU	30	1,10 %
Veronika Nette, CSU	32	1,17 %
Konrad Rupprecht, CSU	29	1,06 %
Bernhard Winter, CSU	29	1,06 %
Prof. Dr. Hans-Peter Schmidt, CSU	29	1,06 %
Nina Bezold, CSU	29	1,06 %
GRÜNE	2.094	26,31 %
Gabriele Drechsler, GRÜNE	39	1,86 %
Benedikt Bisping, GRÜNE	39	1,86 %
Christiane Lischka-Seitz, GRÜNE	40	1,91 %
Marcus Seitz, GRÜNE	34	1,62 %
Christa Heckel, GRÜNE	31	1,48 %
Horst Topp, GRÜNE	58	2,77 %

	Anzahl	Prozent
Eva Kneißl, GRÜNE	31	1,48 %
Hermann Frank, GRÜNE	31	1,48 %
Dr. Lydia Hufmann-Bisping, GRÜNE	34	1,62 %
Eckart Paetzold, GRÜNE	38	1,81 %
Margit Kiessling, GRÜNE	49	2,34 %
Klaus Kexel, GRÜNE	31	1,48 %
Dr. Elisabeth Altmann, GRÜNE	31	1,48 %
Peter Landenberger, GRÜNE	35	1,67 %
Ilse Parakenings, GRÜNE	31	1,48 %
Dieter Hammer, GRÜNE	31	1,48 %
Sabine Meindl, GRÜNE	37	1,77 %
Reinhard Bayer, GRÜNE	31	1,48 %
Gabriele Beer, GRÜNE	40	1,91 %
Paul Raab, GRÜNE	31	1,48 %
Swantje Blancke, GRÜNE	31	1,48 %
Werner Koch, GRÜNE	31	1,48 %
Irmgard Fritsch, GRÜNE	33	1,58 %
Konstantin Gerl, GRÜNE	30	1,43 %
Angelika Schanzer-Dautzenberg, GRÜNE	32	1,53 %
Christian Puppa, GRÜNE	33	1,58 %
Doris Erdinger, GRÜNE	35	1,67 %
Thomas Gurtzick, GRÜNE	32	1,53 %
Pia Hoffmann-Heinze, GRÜNE	30	1,43 %
Thiemo Graf, GRÜNE	29	1,38 %
Sandra Twardzik, GRÜNE	28	1,34 %
Tobias Schlesinger, GRÜNE	31	1,48 %
Dörthe Busch, GRÜNE	28	1,34 %
Andreas Sperling, GRÜNE	28	1,34 %
Mechthild Scholz, GRÜNE	28	1,34 %
Jörg Baetzner, GRÜNE	28	1,34 %
Susanne Schieback, GRÜNE	31	1,48 %
Jürgen Schaper, GRÜNE	30	1,43 %
Dr. Dörte Reitzenstein, GRÜNE	26	1,24 %
Benjamin Stockmayer, GRÜNE	29	1,38 %
Ethel Machnitzky-Baron, GRÜNE	26	1,24 %
Robert Datzer, GRÜNE	29	1,38 %
Rita Bogner, GRÜNE	34	1,62 %
Thomas Mayer, GRÜNE	26	1,24 %
Michaela Stolba, GRÜNE	28	1,34 %

	Anzahl	Prozent
Volker Twardzik, GRÜNE	25	1,19 %
Siegrid Ederer, GRÜNE	28	1,34 %
Wolfgang Seitz, GRÜNE	28	1,34 %
Heidmarie Wolf, GRÜNE	25	1,19 %
Jörn Amting, GRÜNE	31	1,48 %
Gabriele Landenberg, GRÜNE	28	1,34 %
Viktor Werthner, GRÜNE	28	1,34 %
Angelika Eisenbrand, GRÜNE	25	1,19 %
Helmut Schleif, GRÜNE	28	1,34 %
Gertrud Behrmann-Haas, GRÜNE	24	1,15 %
Sebastian Wolf, GRÜNE	27	1,29 %
Ursula Würsching, GRÜNE	24	1,15 %
Norbert Ziegler, GRÜNE	24	1,15 %
Erika Vogel, GRÜNE	24	1,15 %
David Kugler, GRÜNE	25	1,19 %
Margarete Becker, GRÜNE	24	1,15 %
Dr. phil. Rüdiger Baron, GRÜNE	23	1,10 %
Cosima Adebahr, GRÜNE	26	1,24 %
Christian Fischer, GRÜNE	23	1,10 %
Renate Meyer, GRÜNE	22	1,05 %
Walter Beer, GRÜNE	24	1,15 %
Dr. med. vet. Erdmute Lipper, GRÜNE	24	1,15 %
Hans Klischewski, GRÜNE	21	1,00 %
Lisa Albert, GRÜNE	24	1,15 %
Ingo von Ramdohr, GRÜNE	21	1,00 %
FREIE WÄHLER / FW	1.193	14,99 %
Armin Kroder, FREIE WÄHLER / FW	53	4,44 %
Robert Ilg, FREIE WÄHLER / FW	19	1,59 %
Klaus Hacker, FREIE WÄHLER / FW	18	1,51 %
Ruth Thurner, FREIE WÄHLER / FW	15	1,26 %
Werner Wolter, FREIE WÄHLER / FW	18	1,51 %
Thomas Lang, FREIE WÄHLER / FW	15	1,26 %
Angelika Feisthammel, FREIE WÄHLER / FW	21	1,76 %
Adalbert Loschge, FREIE WÄH- LER / FW	49	4,11 %

	Anzahl	Prozent
Dr. med. Martin Seitz, FREIE WÄHLER / FW	16	1,34 %
Julia Hacker, FREIE WÄHLER / FW	15	1,26 %
Martin Maier, FREIE WÄHLER / FW	15	1,26 %
Udo Kraußer, FREIE WÄHLER / FW	14	1,17 %
Thomas Dietz, FREIE WÄHLER / FW	46	3,86 %
Anita Eberhard, FREIE WÄHLER / FW	17	1,42 %
Hubert Galozy, FREIE WÄHLER / FW	14	1,17 %
Klaus Albrecht, FREIE WÄHLER / FW	14	1,17 %
Bernd Bogner, FREIE WÄHLER / FW	14	1,17 %
Perry Gumann, FREIE WÄHLER / FW	14	1,17 %
Felix Locke, FREIE WÄHLER / FW	17	1,42 %
Klaus Vitzthum, FREIE WÄHLER / FW	15	1,26 %
Sebastian Greck, FREIE WÄHLER / FW	14	1,17 %
Thomas Wittmann, FREIE WÄHLER / FW	14	1,17 %
Susanne Zorell-Huscke, FREIE WÄHLER / FW	14	1,17 %
Heiko Scholl, FREIE WÄHLER / FW	14	1,17 %
Joachim Lang, FREIE WÄHLER / FW	19	1,59 %
Armin Haushahn, FREIE WÄHLER / FW	14	1,17 %
Ingrid Kroder, FREIE WÄHLER / FW	15	1,26 %
Christine Karl-Peters, FREIE WÄHLER / FW	14	1,17 %
Dr. med. Peter Wack, FREIE WÄHLER / FW	52	4,36 %
Martina Höng, FREIE WÄHLER / FW	14	1,17 %
Yvonne Geldner-Lauth, FREIE WÄHLER / FW	14	1,17 %
Georg Rauh, FREIE WÄHLER / FW	14	1,17 %

	Anzahl	Prozent
Hans-Helmut Schmidt, FREIE WÄHLER / FW	14	1,17 %
Cordula Breitenfellner, FREIE WÄHLER / FW	20	1,68 %
Michael Vahldiek, FREIE WÄHLER / FW	14	1,17 %
Stefan Adelman, FREIE WÄHLER / FW	14	1,17 %
Frank Keller, FREIE WÄHLER / FW	14	1,17 %
Evi Kraußner, FREIE WÄHLER / FW	17	1,42 %
Gudrun Hartmann, FREIE WÄHLER / FW	14	1,17 %
Edith Würth, FREIE WÄHLER / FW	15	1,26 %
Horst Gruber, FREIE WÄHLER / FW	29	2,43 %
Frank Flachenecker, FREIE WÄHLER / FW	14	1,17 %
Doris Bassimir, FREIE WÄHLER / FW	14	1,17 %
Marco Schnellinger, FREIE WÄHLER / FW	14	1,17 %
Thomas Müller-Rühl, FREIE WÄHLER / FW	14	1,17 %
Holger Riedelbauch, FREIE WÄHLER / FW	13	1,09 %
Gabi Bleisteiner, FREIE WÄHLER / FW	14	1,17 %
Petra Schwemmer, FREIE WÄHLER / FW	15	1,26 %
Peter Köhler, FREIE WÄHLER / FW	13	1,09 %
Dr. Ralf Schabik, FREIE WÄHLER / FW	44	3,69 %
Günther Kuhn, FREIE WÄHLER / FW	16	1,34 %
Andre (genannt: Jack Rebel) Anacker, FREIE WÄHLER / FW	13	1,09 %
Alfred Metzner, FREIE WÄHLER / FW	13	1,09 %
Richard Zimmermann, FREIE WÄHLER / FW	13	1,09 %
Jörg Kirschner, FREIE WÄHLER / FW	13	1,09 %
Birgit Ruder, FREIE WÄHLER / FW	13	1,09 %

	Anzahl	Prozent
Andreas Büttner, FREIE WÄHLER / FW	13	1,09 %
Karl Fischer, FREIE WÄHLER / FW	13	1,09 %
Ingo Kämmer, FREIE WÄHLER / FW	16	1,34 %
Heinz Fleischmann, FREIE WÄHLER / FW	16	1,34 %
Peter Dietl, FREIE WÄHLER / FW	13	1,09 %
Joachim Fichtner, FREIE WÄHLER / FW	13	1,09 %
Thomas Übelacker, FREIE WÄHLER / FW	13	1,09 %
Daniel Decombe, FREIE WÄHLER / FW	12	1,01 %
Bernd Langenberger, FREIE WÄHLER / FW	12	1,01 %
Johannes Barthel, FREIE WÄHLER / FW	12	1,01 %
Andreas Funk, FREIE WÄHLER / FW	11	0,92 %
Norbert Kirchenmaier, FREIE WÄHLER / FW	11	0,92 %
Virginie Ebert, FREIE WÄHLER / FW	10	0,84 %
Roland Winkler, FREIE WÄHLER / FW	10	0,84 %
AfD	706	8,87 %
Klaus Norgall, AfD	31	4,39 %
Norbert Ebnet, AfD	34	4,82 %
Stefan Uehlein, AfD	31	4,39 %
Johann Karl Hauenstein, AfD	31	4,39 %
Boris Schwarz, AfD	31	4,39 %
Dr. med. dent. Ralph Müller, AfD	37	5,24 %
Renate Flachmann, AfD	31	4,39 %
Leonhard Irion, AfD	34	4,82 %
Erich Müller, AfD	31	4,39 %
Richard Wolf, AfD	31	4,39 %
Horst-Georg Lange, AfD	31	4,39 %
Gerhard Erwand, AfD	31	4,39 %
Thomas Cartwright, AfD	31	4,39 %
Zsolt Dancsak, AfD	29	4,11 %
Sonja Appl-Schätz, AfD	28	3,97 %
Margit Schmutzler, AfD	28	3,97 %

	Anzahl	Prozent
Anja Staszewski, AfD	28	3,97 %
Regina Swoboda-Heinemann, AfD	28	3,97 %
Zsuzsana Csobor, AfD	28	3,97 %
Gundel Bayer, AfD	28	3,97 %
Leo Meier, AfD	28	3,97 %
Grzegorz Sikora, AfD	28	3,97 %
Horst Bogner, AfD	19	2,69 %
Maik Dorst, AfD	19	2,69 %
SPD	896	11,26 %
Andrea Lipka, SPD	17	1,90 %
Alexander Horlamus, SPD	15	1,67 %
Martina Baumann, SPD	12	1,34 %
Jan Plobner, SPD	27	3,01 %
Claudia Hälter, SPD	12	1,34 %
Jörg Fritsch, SPD	12	1,34 %
Lea Wölfel, SPD	21	2,34 %
Ulrich Weber, SPD	12	1,34 %
Iris Lederer, SPD	12	1,34 %
Stephan Krimm, SPD	12	1,34 %
Karin Völkl, SPD	30	3,35 %
Bruno Schmidt, SPD	12	1,34 %
Ulrike Praß, SPD	15	1,67 %
Martin Tabor, SPD	58	6,47 %
Nikola Maria König, SPD	14	1,56 %
Georg Schweikert, SPD	12	1,34 %
Ines Stelzer, SPD	18	2,01 %
Thomas Jennemann, SPD	12	1,34 %
Kathrin Winkler, SPD	12	1,34 %
Achim Stötzner, SPD	12	1,34 %
Inge Seitz, SPD	17	1,90 %
Sebastian Legat, SPD	12	1,34 %
Heike Riedlmeier, SPD	12	1,34 %
Gerhard Pfeiffer, SPD	11	1,23 %
Sabine Saß, SPD	11	1,23 %
Anastasios Pasalidis, SPD	11	1,23 %
Gertrud Lehmann, SPD	13	1,45 %
Emil Fischer, SPD	11	1,23 %
Ulrike Kohlitz, SPD	11	1,23 %
Christian Wirthmüller, SPD	11	1,23 %
Stefanie Brem, SPD	17	1,90 %

	Anzahl	Prozent
Jens Bürkle, SPD	29	3,24 %
An Thanh Phan, SPD	14	1,56 %
Wolfgang Schwarm, SPD	11	1,23 %
Anna Achziger, SPD	10	1,12 %
Andreas Roller, SPD	9	1,00 %
Karin Gätschenberger-Bahler, SPD	9	1,00 %
Jonathan Wrensch, SPD	9	1,00 %
Barbara Beck, SPD	29	3,24 %
Joachim Wartha, SPD	9	1,00 %
Petra Löhner, SPD	9	1,00 %
Christian Riedel, SPD	9	1,00 %
Margitta Adler-Naudon Diaz, SPD	9	1,00 %
Erich Dannhäuser, SPD	9	1,00 %
Anette Gundelach, SPD	9	1,00 %
Hans-Dieter Brückner, SPD	9	1,00 %
Ursula Schlosser, SPD	9	1,00 %
Bernd Ernstberger, SPD	9	1,00 %
Ursula Weser, SPD	21	2,34 %
Maximilian Wölfel, SPD	9	1,00 %
Kerstin Hasse-Petschat, SPD	8	0,89 %
Manfred Räbel, SPD	11	1,23 %
Frauke Schimmang, SPD	8	0,89 %
Karlheinz Lang, SPD	8	0,89 %
Maja Doll, SPD	8	0,89 %
Gerd Lochner, SPD	8	0,89 %
Helga Freier, SPD	8	0,89 %
Riza-Leon Bozkurt, SPD	8	0,89 %
Iris Reiß, SPD	8	0,89 %
Hermann Klaus Frank, SPD	8	0,89 %
Wolfgang Lahm, SPD	8	0,89 %
Daniel Hacker, SPD	8	0,89 %
Frank Ittner, SPD	8	0,89 %
Leonhard Hofmann, SPD	8	0,89 %
Dr. René Tomingas, SPD	11	1,23 %
Alexander Körber, SPD	8	0,89 %
Michael Gleiß, SPD	23	2,57 %
Michael Schmude, SPD	8	0,89 %
Manfred Neugebauer, SPD	8	0,89 %
Wolfgang Plattmeier, SPD	8	0,89 %

	Anzahl	Prozent
FDP	143	1,80 %
Kristine Lütke, FDP	1	0,70 %
Daniela Reißmann, FDP	1	0,70 %
Anna Maria Groß, FDP	1	0,70 %
Dr. Maximilian Haag, FDP	1	0,70 %
Luca Scharf, FDP	1	0,70 %
Prof. Dr.-Ing. Alexander von Hoffmann, FDP	4	2,80 %
Tanja Walter, FDP	1	0,70 %
Johannes Schmidt, FDP	1	0,70 %
Claudia Hueber, FDP	7	4,90 %
Harald Rösel, FDP	1	0,70 %
Gabriele Seger-Boller, FDP	1	0,70 %
Simon Landenberger, FDP	1	0,70 %
Gabriele Schätz, FDP	1	0,70 %
Markus Biberger, FDP	1	0,70 %
Silke Wenzel, FDP	1	0,70 %
Johannes Wurm, FDP	1	0,70 %
Anja Scharf, FDP	1	0,70 %
Theodor Stöcker, FDP	1	0,70 %
Madalina Balanescu, FDP	1	0,70 %
Dr. Wolfgang Ramsteck, FDP	1	0,70 %
Lena Wachter, FDP	1	0,70 %
Thomas Buhl, FDP	10	6,99 %
Linda Bogner, FDP	1	0,70 %
Gerd-Jürgen Steuer, FDP	10	6,99 %
Stefanie Tiebe-Fett, FDP	1	0,70 %
Sebastian von Meding, FDP	1	0,70 %
Heidi Hümmer, FDP	1	0,70 %
Ludger Arnoldi, FDP	1	0,70 %
Karola Hagen-Brosche, FDP	1	0,70 %
Markus Lüling, FDP	1	0,70 %
Brynja Adam-Radmanic, FDP	1	0,70 %
Thoralf Dietz, FDP	1	0,70 %
Kati Politz, FDP	13	9,09 %
Marcel Beckert, FDP	1	0,70 %
Nora Dauphin, FDP	1	0,70 %
Günter Musall, FDP	2	1,40 %
Lucie Balanescu, FDP	1	0,70 %
Christian Schätz, FDP	1	0,70 %

	Anzahl	Prozent
Marianne Stehnicke, FDP	1	0,70 %
Manfred Herbst, FDP	1	0,70 %
Lisa Bröhl, FDP	1	0,70 %
Leon Stapelberg, FDP	1	0,70 %
Wolfgang Kohlschütter, FDP	1	0,70 %
Kai Schultz, FDP	1	0,70 %
Ulrich Trautenberg, FDP	1	0,70 %
Moritz Wachter, FDP	1	0,70 %
Andreas Hebentanz, FDP	1	0,70 %
Uwe Schlesinger, FDP	4	2,80 %
Bernd Wachter, FDP	1	0,70 %
Milisav Radmanic, FDP	2	1,40 %
Christian Lamprecht, FDP	13	9,09 %
Markus Huerkamp, FDP	4	2,80 %
Timon Riedelbauch, FDP	1	0,70 %
Johannes Hubert, FDP	2	1,40 %
Thomas Reißmann, FDP	1	0,70 %
Karl-Heinz Herrmann, FDP	1	0,70 %
Manfred Dauphin, FDP	1	0,70 %
Christian Korb, FDP	1	0,70 %
Volker Gebhard, FDP	1	0,70 %
Sebastian Schöniger, FDP	1	0,70 %
Jürgen Hennig, FDP	1	0,70 %
Hans-D. Zeitz, FDP	7	4,90 %
Rainer Schultz, FDP	1	0,70 %
Dr. med. Kai Hillmer, FDP	1	0,70 %
Johann Schmidt, FDP	2	1,40 %
Dr.-Ing. Eckhard Huthloff, FDP	1	0,70 %
Werner Fischer, FDP	7	4,90 %
Dr. med. dent. Reinhard Pfarrer, FDP	1	0,70 %
Karlheinz Sußner, FDP	1	0,70 %
Dr. med. Thomas Liedl, FDP	1	0,70 %
Bunte Liste	3	0,04 %
David Filgertshofer, Bunte Liste	0	0,00 %
Christine Deutschmann, Bunte Liste	0	0,00 %
Thomas Winter, Bunte Liste	0	0,00 %
Angelika Pflaum, Bunte Liste	0	0,00 %
Hans-Joachim Dobbert, Bunte Liste	0	0,00 %

	Anzahl	Prozent
Cornelia Pfister, Bunte Liste	0	0,00 %
Mario Rubel, Bunte Liste	0	0,00 %
Andrea Nüßlein, Bunte Liste	0	0,00 %
Manfred Hofmann, Bunte Liste	0	0,00 %
Andrea Dobbert-Thomae, Bunte Liste	0	0,00 %
Fritz Amm, Bunte Liste	0	0,00 %
Susanne Rubner, Bunte Liste	0	0,00 %
Markus Rauh, Bunte Liste	0	0,00 %
Carolin Vogel, Bunte Liste	0	0,00 %
Ralf Dietze, Bunte Liste	0	0,00 %
Marlene Schenk, Bunte Liste	0	0,00 %
Georg Schaffer, Bunte Liste	0	0,00 %
Kim Callian, Bunte Liste	0	0,00 %
Tim Schenk, Bunte Liste	0	0,00 %
Pia Wick, Bunte Liste	0	0,00 %
Jörg Fronemann, Bunte Liste	0	0,00 %
Heike Hoffmann, Bunte Liste	0	0,00 %
Matthias Windisch, Bunte Liste	0	0,00 %
Annika Hessenauer, Bunte Liste	0	0,00 %
Michael Ceglar, Bunte Liste	0	0,00 %
Gabriele Schmidt, Bunte Liste	0	0,00 %
Alexander Sommerer, Bunte Liste	0	0,00 %
Karin Dobbert, Bunte Liste	0	0,00 %
Jakob Schwemmer, Bunte Liste	0	0,00 %
Cornelia Netter, Bunte Liste	0	0,00 %
Detlef Netter, Bunte Liste	0	0,00 %
Uschi Amm, Bunte Liste	0	0,00 %
Kevin Bicknell, Bunte Liste	0	0,00 %
Markus Winkelmann, Bunte Liste	1	33,33 %
Lisa Ohneberg, Bunte Liste	0	0,00 %
Johann Garnitschnig, Bunte Liste	0	0,00 %
Martina Amm, Bunte Liste	0	0,00 %
Günter Baumann, Bunte Liste	0	0,00 %
Michaela Röhrig Rasheed, Bunte Liste	0	0,00 %
Patrick Seger, Bunte Liste	0	0,00 %
Ingrid Heß, Bunte Liste	0	0,00 %
Christian Nüßlein, Bunte Liste	0	0,00 %
Heike Winter, Bunte Liste	1	33,33 %
Andreas Loos, Bunte Liste	0	0,00 %

	Anzahl	Prozent
Marianne Schmidt, Bunte Liste	0	0,00 %
Bernhard Pfister, Bunte Liste	0	0,00 %
Petra Rupp, Bunte Liste	0	0,00 %
Roland John, Bunte Liste	0	0,00 %
Doris Dischner, Bunte Liste	0	0,00 %
Uwe Düker, Bunte Liste	1	33,33 %
Cornelia Bauer, Bunte Liste	0	0,00 %
Thomas Sommerer, Bunte Liste	0	0,00 %
Thea Weber, Bunte Liste	0	0,00 %
Jürgen Bickel, Bunte Liste	0	0,00 %
Brigitte Kling, Bunte Liste	0	0,00 %
Wolfgang Saffer, Bunte Liste	0	0,00 %
Gaby Schmidt-Fleischmann, Bunte Liste	0	0,00 %
Günther Senf, Bunte Liste	0	0,00 %
Johann Winkelmann, Bunte Liste	0	0,00 %
Marcel Ropos, Bunte Liste	0	0,00 %
Florian Thomae, Bunte Liste	0	0,00 %
Daniel Grund, Bunte Liste	0	0,00 %
Dieter Weberpals, Bunte Liste	0	0,00 %
Peter Beierlein, Bunte Liste	0	0,00 %
Klaus Wiedemann, Bunte Liste	0	0,00 %
Tobias Deutschmann, Bunte Liste	0	0,00 %
Peter Stütz, Bunte Liste	0	0,00 %
Wolfgang Schröpfer, Bunte Liste	0	0,00 %
Wolfgang Neller, Bunte Liste	0	0,00 %
Volker Bayer, Bunte Liste	0	0,00 %
REP	0	0,00 %
Heinz Pflaumer, REP	0	---
Reinhard Appl, REP	0	---
Gabriele Jordan, REP	0	---
Andreas Preusker, REP	0	---
Sven Gretzbach, REP	0	---
Rosi Lankes, REP	0	---
Harald Böhm, REP	0	---
Konstantinos Papadopoulos, REP	0	---
Andrea Beckert, REP	0	---
Markus Haas, REP	0	---
Yvonne Kühling, REP	0	---
Alexander Sperling, REP	0	---

	Anzahl	Prozent
Lena Kohl, REP	0	---
Roswitha Schramm, REP	0	---
Helmut Fischer, REP	0	---
Reinhard Bodendörfer, REP	0	---
Martina Weiß, REP	0	---
Norbert Heinel, REP	0	---
Thomas Schlenk, REP	0	---
Ronny Kühling, REP	0	---
Sabrina Meister, REP	0	---
Stefan Büttner, REP	0	---
Jessica Schlenk, REP	0	---
Michael Kohl, REP	0	---
Miriam Pflaumer, REP	0	---
Manfred Schmid, REP	0	---
Sascha Peschke, REP	0	---
Martina Kohl, REP	0	---
Stephan Hauenstein, REP	0	---
Christian Seger, REP	0	---
Marco Pflaumer, REP	0	---
Sven Weiß, REP	0	---
Stephanie Pflaumer, REP	0	---
DIE LINKE	75	0,94 %
Evelyn Schötz, DIE LINKE	3	4,00 %
Werner Schäfer, DIE LINKE	3	4,00 %
Gisela Asseraf-Schulz, DIE LINKE	3	4,00 %
Valentin Schötz, DIE LINKE	3	4,00 %
Filia Wolf, DIE LINKE	3	4,00 %
René Wiedmann, DIE LINKE	3	4,00 %
Franziska Wendland, DIE LINKE	3	4,00 %
Richard Schlappa, DIE LINKE	3	4,00 %
Madeleine Ott, DIE LINKE	3	4,00 %
Christos Kalaitzidis, DIE LINKE	3	4,00 %
Tanja Maas, DIE LINKE	3	4,00 %
Reik Vogel, DIE LINKE	3	4,00 %
Lea Dirscherl, DIE LINKE	3	4,00 %
Georg Hutzler, DIE LINKE	3	4,00 %
Jonas Reichenbach, DIE LINKE	3	4,00 %
Moritz Weber, DIE LINKE	6	8,00 %
Yannik Schmidt, DIE LINKE	3	4,00 %
Peter Martin, DIE LINKE	3	4,00 %

	Anzahl	Prozent
Nikolai Lewis, DIE LINKE	6	8,00 %
Daniel Wiedmann, DIE LINKE	3	4,00 %
Max Friedrich, DIE LINKE	3	4,00 %
Hanspeter Schötz, DIE LINKE	3	4,00 %
Hartmut Gempel, DIE LINKE	3	4,00 %
ÖDP	120	1,51 %
Norbert Spiegel, ÖDP	4	3,33 %
Walter Stadelmann, ÖDP	10	8,33 %
Michaela Janik, ÖDP	6	5,00 %
Markus Krischer, ÖDP	6	5,00 %
Arthur Javorsky, ÖDP	9	7,50 %
Ulrike Wagner, ÖDP	4	3,33 %
Bernd Kellermann, ÖDP	4	3,33 %
Winfried Stede, ÖDP	4	3,33 %
Carsten Schmotz, ÖDP	4	3,33 %
Bastian Weidinger, ÖDP	4	3,33 %
Zita Schmotz, ÖDP	4	3,33 %
Kevin Banea, ÖDP	4	3,33 %
Franziska Stadelmann, ÖDP	4	3,33 %
Max Grießer, ÖDP	4	3,33 %
Margarete Lebrecht, ÖDP	4	3,33 %
Stephan Höpfner, ÖDP	9	7,50 %
Lyane Schollau, ÖDP	4	3,33 %
Manfred Müller, ÖDP	6	5,00 %
Sabine Spiegel, ÖDP	9	7,50 %
Theodor Schmidtkunz, ÖDP	4	3,33 %
Artur Lebrecht, ÖDP	3	2,50 %
Marko Weiß, ÖDP	3	2,50 %
Claudia Kippenberg, ÖDP	5	4,17 %
Daniela Werner, ÖDP	2	1,67 %

021 Röthenbach südlich

	Anzahl	Prozent
CSU	2.277	23,06 %
Cornelia Trinkl, CSU	50	2,20 %
Norbert Dünkel, CSU	41	1,80 %
Marlene Mortler, CSU	40	1,76 %
Dr. rer. pol. Bernd Eckstein, CSU	50	2,20 %
Karin Müller, CSU	38	1,67 %
Thomas Ritter, CSU	44	1,93 %
Norbert Thiel, CSU	37	1,62 %
Heinz Meyer, CSU	44	1,93 %
Klaus Falk, CSU	36	1,58 %
Betty Schmidt, CSU	40	1,76 %
Michael Schmidt, CSU	46	2,02 %
Bernd Müller, CSU	35	1,54 %
Günther Felßner, CSU	32	1,41 %
Helmut Brückner, CSU	32	1,41 %
Marion Fischer, CSU	46	2,02 %
Josef Springer, CSU	32	1,41 %
Martina Hoffmann, CSU	32	1,41 %
Frank Pitterlein, CSU	32	1,41 %
Markus Gleißenberg, CSU	32	1,41 %
Kerstin Rösel, CSU	36	1,58 %
Norbert Maschler, CSU	32	1,41 %
Peter Uschalt, CSU	32	1,41 %
Thomas Kramer, CSU	47	2,06 %
Dr. med. Otto Wolze, CSU	31	1,36 %
Petra Lorenz, CSU	37	1,62 %
Alexander Hommel, CSU	34	1,49 %
Lisa Bezold, CSU	35	1,54 %
Johannes Ballas, CSU	29	1,27 %
Manfred Schmidt, CSU	29	1,27 %
Markus Holzammer, CSU	33	1,45 %
Thomas Kraußner, CSU	38	1,67 %
Hannes Loos, CSU	32	1,41 %
Beate Schmidt, CSU	33	1,45 %
Jens Fankhänel, CSU	29	1,27 %
Holger Herrmann, CSU	30	1,32 %
Harald Bammler, CSU	29	1,27 %
Thomas Pöferlein, CSU	29	1,27 %
Wolfgang Hellmann, CSU	29	1,27 %

	Anzahl	Prozent
Gerhard Bock, CSU	29	1,27 %
Christa Wild, CSU	39	1,71 %
Oliver Siegl, CSU	32	1,41 %
Andreas Geistmann, CSU	31	1,36 %
Karl Jäger, CSU	29	1,27 %
Christian Süß, CSU	29	1,27 %
Dirk Reinhardt, CSU	29	1,27 %
Dennis Kummarnitzky, CSU	34	1,49 %
Matthias Huth, CSU	29	1,27 %
Mike Beuttler, CSU	28	1,23 %
Thorsten Brunner, CSU	28	1,23 %
Helmut Schmidt, CSU	30	1,32 %
Oliver Unterburger, CSU	27	1,19 %
Marion Trisl, CSU	30	1,32 %
Martin Decker, CSU	27	1,19 %
Christian Zitzmann, CSU	30	1,32 %
Daniel Schuster, CSU	27	1,19 %
Sabine Richter, CSU	26	1,14 %
Christoph Grassl, CSU	25	1,10 %
Petra Kraus, CSU	25	1,10 %
Silvia Guth, CSU	25	1,10 %
Manfred Weber, CSU	28	1,23 %
Andreas Beck, CSU	26	1,14 %
Christine Döpking, CSU	45	1,98 %
Christina Müller, CSU	25	1,10 %
Nils-Alexander Rösch, CSU	34	1,49 %
Rainer Deuerlein, CSU	26	1,14 %
Veronika Nette, CSU	25	1,10 %
Konrad Rupprecht, CSU	25	1,10 %
Bernhard Winter, CSU	24	1,05 %
Prof. Dr. Hans-Peter Schmidt, CSU	22	0,97 %
Nina Bezold, CSU	25	1,10 %
GRÜNE	3.187	32,28 %
Gabriele Drechsler, GRÜNE	50	1,57 %
Benedikt Bisping, GRÜNE	49	1,54 %
Christiane Lischka-Seitz, GRÜNE	49	1,54 %
Marcus Seitz, GRÜNE	46	1,44 %
Christa Heckel, GRÜNE	46	1,44 %
Horst Topp, GRÜNE	65	2,04 %

	Anzahl	Prozent
Eva Kneiβl, GRÜNE	46	1,44 %
Hermann Frank, GRÜNE	46	1,44 %
Dr. Lydia Hufmann-Bisping, GRÜNE	46	1,44 %
Eckart Paetzold, GRÜNE	55	1,73 %
Margit Kiessling, GRÜNE	52	1,63 %
Klaus Kexel, GRÜNE	46	1,44 %
Dr. Elisabeth Altmann, GRÜNE	46	1,44 %
Peter Landenberger, GRÜNE	46	1,44 %
Ilse Parakenings, GRÜNE	46	1,44 %
Dieter Hammer, GRÜNE	46	1,44 %
Sabine Meindl, GRÜNE	52	1,63 %
Reinhard Bayer, GRÜNE	46	1,44 %
Gabriele Beer, GRÜNE	44	1,38 %
Paul Raab, GRÜNE	45	1,41 %
Swantje Blancke, GRÜNE	44	1,38 %
Werner Koch, GRÜNE	44	1,38 %
Irmgard Fritsch, GRÜNE	44	1,38 %
Konstantin Gerl, GRÜNE	44	1,38 %
Angelika Schanzer-Dautzenberg, GRÜNE	50	1,57 %
Christian Puppa, GRÜNE	44	1,38 %
Doris Erdinger, GRÜNE	44	1,38 %
Thomas Gurtzick, GRÜNE	48	1,51 %
Pia Hoffmann-Heinze, GRÜNE	50	1,57 %
Thiemo Graf, GRÜNE	44	1,38 %
Sandra Twardzik, GRÜNE	44	1,38 %
Tobias Schlesinger, GRÜNE	50	1,57 %
Dörthe Busch, GRÜNE	44	1,38 %
Andreas Sperling, GRÜNE	46	1,44 %
Mechthild Scholz, GRÜNE	43	1,35 %
Jörg Baetzner, GRÜNE	48	1,51 %
Susanne Schieback, GRÜNE	46	1,44 %
Jürgen Schaper, GRÜNE	48	1,51 %
Dr. Dörte Reitzenstein, GRÜNE	43	1,35 %
Benjamin Stockmayer, GRÜNE	42	1,32 %
Ethel Machnitzky-Baron, GRÜNE	43	1,35 %
Robert Datzer, GRÜNE	42	1,32 %
Rita Bogner, GRÜNE	55	1,73 %
Thomas Mayer, GRÜNE	42	1,32 %
Michaela Stolba, GRÜNE	43	1,35 %

	Anzahl	Prozent
Volker Twardzik, GRÜNE	43	1,35 %
Siegrid Ederer, GRÜNE	50	1,57 %
Wolfgang Seitz, GRÜNE	42	1,32 %
Heidmarie Wolf, GRÜNE	43	1,35 %
Jörn Amting, GRÜNE	51	1,60 %
Gabriele Landenberg, GRÜNE	43	1,35 %
Viktor Werthner, GRÜNE	42	1,32 %
Angelika Eisenbrand, GRÜNE	43	1,35 %
Helmut Schleif, GRÜNE	48	1,51 %
Gertrud Behrmann-Haas, GRÜNE	43	1,35 %
Sebastian Wolf, GRÜNE	42	1,32 %
Ursula Würsching, GRÜNE	52	1,63 %
Norbert Ziegler, GRÜNE	42	1,32 %
Erika Vogel, GRÜNE	45	1,41 %
David Kugler, GRÜNE	44	1,38 %
Margarete Becker, GRÜNE	43	1,35 %
Dr. phil. Rüdiger Baron, GRÜNE	41	1,29 %
Cosima Adebahr, GRÜNE	42	1,32 %
Christian Fischer, GRÜNE	41	1,29 %
Renate Meyer, GRÜNE	42	1,32 %
Walter Beer, GRÜNE	41	1,29 %
Dr. med. vet. Erdmute Lipper, GRÜNE	42	1,32 %
Hans Klischewski, GRÜNE	41	1,29 %
Lisa Albert, GRÜNE	40	1,26 %
Ingo von Ramdohr, GRÜNE	39	1,22 %
FREIE WÄHLER / FW	2.017	20,43 %
Armin Kroder, FREIE WÄHLER / FW	47	2,33 %
Robert Ilg, FREIE WÄHLER / FW	32	1,59 %
Klaus Hacker, FREIE WÄHLER / FW	31	1,54 %
Ruth Thurner, FREIE WÄHLER / FW	28	1,39 %
Werner Wolter, FREIE WÄHLER / FW	28	1,39 %
Thomas Lang, FREIE WÄHLER / FW	28	1,39 %
Angelika Feisthammel, FREIE WÄHLER / FW	31	1,54 %
Adalbert Loschge, FREIE WÄH- LER / FW	44	2,18 %

	Anzahl	Prozent
Dr. med. Martin Seitz, FREIE WÄHLER / FW	28	1,39 %
Julia Hacker, FREIE WÄHLER / FW	28	1,39 %
Martin Maier, FREIE WÄHLER / FW	28	1,39 %
Udo Kraußer, FREIE WÄHLER / FW	28	1,39 %
Thomas Dietz, FREIE WÄHLER / FW	43	2,13 %
Anita Eberhard, FREIE WÄHLER / FW	28	1,39 %
Hubert Galozy, FREIE WÄHLER / FW	28	1,39 %
Klaus Albrecht, FREIE WÄHLER / FW	28	1,39 %
Bernd Bogner, FREIE WÄHLER / FW	28	1,39 %
Perry Gumann, FREIE WÄHLER / FW	28	1,39 %
Felix Locke, FREIE WÄHLER / FW	28	1,39 %
Klaus Vitzthum, FREIE WÄHLER / FW	31	1,54 %
Sebastian Greck, FREIE WÄHLER / FW	28	1,39 %
Thomas Wittmann, FREIE WÄHLER / FW	28	1,39 %
Susanne Zorell-Huscke, FREIE WÄHLER / FW	29	1,44 %
Heiko Scholl, FREIE WÄHLER / FW	28	1,39 %
Joachim Lang, FREIE WÄHLER / FW	34	1,69 %
Armin Haushahn, FREIE WÄHLER / FW	28	1,39 %
Ingrid Kroder, FREIE WÄHLER / FW	31	1,54 %
Christine Karl-Peters, FREIE WÄHLER / FW	28	1,39 %
Dr. med. Peter Wack, FREIE WÄHLER / FW	37	1,83 %
Martina Höng, FREIE WÄHLER / FW	27	1,34 %
Yvonne Geldner-Lauth, FREIE WÄHLER / FW	27	1,34 %
Georg Rauh, FREIE WÄHLER / FW	27	1,34 %

	Anzahl	Prozent
Hans-Helmut Schmidt, FREIE WÄHLER / FW	27	1,34 %
Cordula Breitenfellner, FREIE WÄHLER / FW	30	1,49 %
Michael Vahldiek, FREIE WÄHLER / FW	30	1,49 %
Stefan Adelman, FREIE WÄHLER / FW	27	1,34 %
Frank Keller, FREIE WÄHLER / FW	27	1,34 %
Evi Kraußer, FREIE WÄHLER / FW	27	1,34 %
Gudrun Hartmann, FREIE WÄHLER / FW	30	1,49 %
Edith Würth, FREIE WÄHLER / FW	27	1,34 %
Horst Gruber, FREIE WÄHLER / FW	34	1,69 %
Frank Flachenecker, FREIE WÄHLER / FW	27	1,34 %
Doris Bassimir, FREIE WÄHLER / FW	27	1,34 %
Marco Schnellinger, FREIE WÄHLER / FW	27	1,34 %
Thomas Müller-Rühl, FREIE WÄHLER / FW	27	1,34 %
Holger Riedelbauch, FREIE WÄHLER / FW	27	1,34 %
Gabi Bleisteiner, FREIE WÄHLER / FW	27	1,34 %
Petra Schwemmer, FREIE WÄHLER / FW	27	1,34 %
Peter Köhler, FREIE WÄHLER / FW	27	1,34 %
Dr. Ralf Schabik, FREIE WÄHLER / FW	34	1,69 %
Günther Kuhn, FREIE WÄHLER / FW	27	1,34 %
Andre (genannt: Jack Rebel) Anacker, FREIE WÄHLER / FW	27	1,34 %
Alfred Metzner, FREIE WÄHLER / FW	27	1,34 %
Richard Zimmermann, FREIE WÄHLER / FW	27	1,34 %
Jörg Kirschner, FREIE WÄHLER / FW	27	1,34 %
Birgit Ruder, FREIE WÄHLER / FW	27	1,34 %

	Anzahl	Prozent
Andreas Büttner, FREIE WÄHLER / FW	27	1,34 %
Karl Fischer, FREIE WÄHLER / FW	27	1,34 %
Ingo Kämmer, FREIE WÄHLER / FW	27	1,34 %
Heinz Fleischmann, FREIE WÄHLER / FW	27	1,34 %
Peter Dietl, FREIE WÄHLER / FW	26	1,29 %
Joachim Fichtner, FREIE WÄHLER / FW	26	1,29 %
Thomas Übelacker, FREIE WÄHLER / FW	26	1,29 %
Daniel Decombe, FREIE WÄHLER / FW	26	1,29 %
Bernd Langenberger, FREIE WÄHLER / FW	26	1,29 %
Johannes Barthel, FREIE WÄHLER / FW	26	1,29 %
Andreas Funk, FREIE WÄHLER / FW	26	1,29 %
Norbert Kirchenmaier, FREIE WÄHLER / FW	26	1,29 %
Virginie Ebert, FREIE WÄHLER / FW	26	1,29 %
Roland Winkler, FREIE WÄHLER / FW	29	1,44 %
AfD	232	2,35 %
Klaus Norgall, AfD	9	3,88 %
Norbert Ebnet, AfD	6	2,59 %
Stefan Uehlein, AfD	9	3,88 %
Johann Karl Hauenstein, AfD	12	5,17 %
Boris Schwarz, AfD	12	5,17 %
Dr. med. dent. Ralph Müller, AfD	12	5,17 %
Renate Flachmann, AfD	12	5,17 %
Leonhard Irion, AfD	12	5,17 %
Erich Müller, AfD	9	3,88 %
Richard Wolf, AfD	12	5,17 %
Horst-Georg Lange, AfD	9	3,88 %
Gerhard Erwand, AfD	13	5,60 %
Thomas Cartwright, AfD	12	5,17 %
Zsolt Dancsak, AfD	9	3,88 %
Sonja Appl-Schätz, AfD	9	3,88 %
Margit Schmutzler, AfD	9	3,88 %

	Anzahl	Prozent
Anja Staszewski, AfD	9	3,88 %
Regina Swoboda-Heinemann, AfD	9	3,88 %
Zsuzsana Csobor, AfD	9	3,88 %
Gundel Bayer, AfD	9	3,88 %
Leo Meier, AfD	9	3,88 %
Grzegorz Sikora, AfD	9	3,88 %
Horst Bogner, AfD	6	2,59 %
Maik Dorst, AfD	6	2,59 %
SPD	1.435	14,53 %
Andrea Lipka, SPD	27	1,88 %
Alexander Horlamus, SPD	24	1,67 %
Martina Baumann, SPD	24	1,67 %
Jan Plobner, SPD	33	2,30 %
Claudia Hälter, SPD	21	1,46 %
Jörg Fritsch, SPD	21	1,46 %
Lea Wölfel, SPD	21	1,46 %
Ulrich Weber, SPD	21	1,46 %
Iris Lederer, SPD	27	1,88 %
Stephan Krimm, SPD	21	1,46 %
Karin Völkl, SPD	37	2,58 %
Bruno Schmidt, SPD	21	1,46 %
Ulrike Praß, SPD	21	1,46 %
Martin Tabor, SPD	48	3,34 %
Nikola Maria König, SPD	27	1,88 %
Georg Schweikert, SPD	21	1,46 %
Ines Stelzer, SPD	24	1,67 %
Thomas Jennemann, SPD	21	1,46 %
Kathrin Winkler, SPD	21	1,46 %
Achim Stötzner, SPD	21	1,46 %
Inge Seitz, SPD	21	1,46 %
Sebastian Legat, SPD	24	1,67 %
Heike Riedlmeier, SPD	21	1,46 %
Gerhard Pfeiffer, SPD	22	1,53 %
Sabine Saß, SPD	21	1,46 %
Anastasios Pasalidis, SPD	18	1,25 %
Gertrud Lehmann, SPD	18	1,25 %
Emil Fischer, SPD	19	1,32 %
Ulrike Kohlitz, SPD	18	1,25 %
Christian Wirthmüller, SPD	18	1,25 %
Stefanie Brem, SPD	18	1,25 %

	Anzahl	Prozent
Jens Bürkle, SPD	28	1,95 %
An Thanh Phan, SPD	18	1,25 %
Wolfgang Schwarm, SPD	18	1,25 %
Anna Achziger, SPD	18	1,25 %
Andreas Roller, SPD	18	1,25 %
Karin Gätschenberger-Bahler, SPD	18	1,25 %
Jonathan Wrensch, SPD	18	1,25 %
Barbara Beck, SPD	28	1,95 %
Joachim Wartha, SPD	18	1,25 %
Petra Löhner, SPD	18	1,25 %
Christian Riedel, SPD	18	1,25 %
Margitta Adler-Naudon Diaz, SPD	18	1,25 %
Erich Dannhäuser, SPD	18	1,25 %
Anette Gundelach, SPD	18	1,25 %
Hans-Dieter Brückner, SPD	18	1,25 %
Ursula Schlosser, SPD	18	1,25 %
Bernd Ernstberger, SPD	21	1,46 %
Ursula Weser, SPD	26	1,81 %
Maximilian Wölfel, SPD	18	1,25 %
Kerstin Hasse-Petschat, SPD	18	1,25 %
Manfred Räbel, SPD	18	1,25 %
Frauke Schimmang, SPD	18	1,25 %
Karlheinz Lang, SPD	18	1,25 %
Maja Doll, SPD	18	1,25 %
Gerd Lochner, SPD	18	1,25 %
Helga Freier, SPD	18	1,25 %
Riza-Leon Bozkurt, SPD	18	1,25 %
Iris Reiß, SPD	18	1,25 %
Hermann Klaus Frank, SPD	18	1,25 %
Wolfgang Lahm, SPD	18	1,25 %
Daniel Hacker, SPD	18	1,25 %
Frank Ittner, SPD	16	1,11 %
Leonhard Hofmann, SPD	16	1,11 %
Dr. René Tomingas, SPD	16	1,11 %
Alexander Körber, SPD	16	1,11 %
Michael Gleiß, SPD	16	1,11 %
Michael Schmude, SPD	16	1,11 %
Manfred Neugebauer, SPD	15	1,05 %
Wolfgang Plattmeier, SPD	15	1,05 %

	Anzahl	Prozent
FDP	365	3,70 %
Kristine Lütke, FDP	7	1,92 %
Daniela Reißmann, FDP	7	1,92 %
Anna Maria Groß, FDP	7	1,92 %
Dr. Maximilian Haag, FDP	7	1,92 %
Luca Scharf, FDP	7	1,92 %
Prof. Dr.-Ing. Alexander von Hoffmann, FDP	13	3,56 %
Tanja Walter, FDP	7	1,92 %
Johannes Schmidt, FDP	10	2,74 %
Claudia Hueber, FDP	10	2,74 %
Harald Rösel, FDP	7	1,92 %
Gabriele Seger-Boller, FDP	8	2,19 %
Simon Landenberger, FDP	4	1,10 %
Gabriele Schätz, FDP	4	1,10 %
Markus Biberger, FDP	4	1,10 %
Silke Wenzel, FDP	7	1,92 %
Johannes Wurm, FDP	4	1,10 %
Anja Scharf, FDP	4	1,10 %
Theodor Stöcker, FDP	4	1,10 %
Madalina Balanescu, FDP	4	1,10 %
Dr. Wolfgang Ramsteck, FDP	4	1,10 %
Lena Wachter, FDP	4	1,10 %
Thomas Buhl, FDP	13	3,56 %
Linda Bogner, FDP	4	1,10 %
Gerd-Jürgen Steuer, FDP	4	1,10 %
Stefanie Tiebe-Fett, FDP	4	1,10 %
Sebastian von Meding, FDP	4	1,10 %
Heidi Hümmer, FDP	4	1,10 %
Ludger Arnoldi, FDP	4	1,10 %
Karola Hagen-Brosche, FDP	4	1,10 %
Markus Lüling, FDP	4	1,10 %
Brynja Adam-Radmanic, FDP	4	1,10 %
Thoralf Dietz, FDP	4	1,10 %
Kati Politz, FDP	13	3,56 %
Marcel Beckert, FDP	4	1,10 %
Nora Dauphin, FDP	4	1,10 %
Günter Musall, FDP	4	1,10 %
Lucie Balanescu, FDP	4	1,10 %
Christian Schätz, FDP	4	1,10 %

	Anzahl	Prozent
Marianne Stehnicke, FDP	4	1,10 %
Manfred Herbst, FDP	4	1,10 %
Lisa Bröhl, FDP	4	1,10 %
Leon Stapelberg, FDP	4	1,10 %
Wolfgang Kohlschütter, FDP	4	1,10 %
Kai Schultz, FDP	4	1,10 %
Ulrich Trautenberg, FDP	4	1,10 %
Moritz Wachter, FDP	4	1,10 %
Andreas Hebentanz, FDP	4	1,10 %
Uwe Schlesinger, FDP	4	1,10 %
Bernd Wachter, FDP	4	1,10 %
Milisav Radmanic, FDP	4	1,10 %
Christian Lamprecht, FDP	13	3,56 %
Markus Huerkamp, FDP	4	1,10 %
Timon Riedelbauch, FDP	4	1,10 %
Johannes Hubert, FDP	4	1,10 %
Thomas Reißmann, FDP	4	1,10 %
Karl-Heinz Herrmann, FDP	4	1,10 %
Manfred Dauphin, FDP	4	1,10 %
Christian Korb, FDP	4	1,10 %
Volker Gebhard, FDP	4	1,10 %
Sebastian Schöniger, FDP	4	1,10 %
Jürgen Hennig, FDP	7	1,92 %
Hans-D. Zeitz, FDP	10	2,74 %
Rainer Schultz, FDP	4	1,10 %
Dr. med. Kai Hillmer, FDP	4	1,10 %
Johann Schmidt, FDP	4	1,10 %
Dr.-Ing. Eckhard Huthloff, FDP	4	1,10 %
Werner Fischer, FDP	4	1,10 %
Dr. med. dent. Reinhard Pfarrer, FDP	4	1,10 %
Karlheinz Sußner, FDP	4	1,10 %
Dr. med. Thomas Liedl, FDP	4	1,10 %
Bunte Liste	12	0,12 %
David Filgertshofer, Bunte Liste	0	0,00 %
Christine Deutschmann, Bunte Liste	3	25,00 %
Thomas Winter, Bunte Liste	3	25,00 %
Angelika Pflaum, Bunte Liste	0	0,00 %
Hans-Joachim Dobbert, Bunte Liste	0	0,00 %

	Anzahl	Prozent
Cornelia Pfister, Bunte Liste	0	0,00 %
Mario Rubel, Bunte Liste	0	0,00 %
Andrea Nüßlein, Bunte Liste	0	0,00 %
Manfred Hofmann, Bunte Liste	3	25,00 %
Andrea Dobbert-Thomae, Bunte Liste	0	0,00 %
Fritz Amm, Bunte Liste	0	0,00 %
Susanne Rubner, Bunte Liste	0	0,00 %
Markus Rauh, Bunte Liste	0	0,00 %
Carolin Vogel, Bunte Liste	0	0,00 %
Ralf Dietze, Bunte Liste	0	0,00 %
Marlene Schenk, Bunte Liste	0	0,00 %
Georg Schaffer, Bunte Liste	0	0,00 %
Kim Callian, Bunte Liste	0	0,00 %
Tim Schenk, Bunte Liste	0	0,00 %
Pia Wick, Bunte Liste	0	0,00 %
Jörg Fronemann, Bunte Liste	0	0,00 %
Heike Hoffmann, Bunte Liste	0	0,00 %
Matthias Windisch, Bunte Liste	0	0,00 %
Annika Hessenauer, Bunte Liste	0	0,00 %
Michael Ceglar, Bunte Liste	0	0,00 %
Gabriele Schmidt, Bunte Liste	0	0,00 %
Alexander Sommerer, Bunte Liste	0	0,00 %
Karin Dobbert, Bunte Liste	0	0,00 %
Jakob Schwemmer, Bunte Liste	0	0,00 %
Cornelia Netter, Bunte Liste	3	25,00 %
Detlef Netter, Bunte Liste	0	0,00 %
Uschi Amm, Bunte Liste	0	0,00 %
Kevin Bicknell, Bunte Liste	0	0,00 %
Markus Winkelmann, Bunte Liste	0	0,00 %
Lisa Ohneberg, Bunte Liste	0	0,00 %
Johann Garnitschnig, Bunte Liste	0	0,00 %
Martina Amm, Bunte Liste	0	0,00 %
Günter Baumann, Bunte Liste	0	0,00 %
Michaela Röhrig Rasheed, Bunte Liste	0	0,00 %
Patrick Seger, Bunte Liste	0	0,00 %
Ingrid Heß, Bunte Liste	0	0,00 %
Christian Nüßlein, Bunte Liste	0	0,00 %
Heike Winter, Bunte Liste	0	0,00 %
Andreas Loos, Bunte Liste	0	0,00 %

	Anzahl	Prozent
Marianne Schmidt, Bunte Liste	0	0,00 %
Bernhard Pfister, Bunte Liste	0	0,00 %
Petra Rupp, Bunte Liste	0	0,00 %
Roland John, Bunte Liste	0	0,00 %
Doris Dischner, Bunte Liste	0	0,00 %
Uwe Düker, Bunte Liste	0	0,00 %
Cornelia Bauer, Bunte Liste	0	0,00 %
Thomas Sommerer, Bunte Liste	0	0,00 %
Thea Weber, Bunte Liste	0	0,00 %
Jürgen Bickel, Bunte Liste	0	0,00 %
Brigitte Kling, Bunte Liste	0	0,00 %
Wolfgang Saffer, Bunte Liste	0	0,00 %
Gaby Schmidt-Fleischmann, Bunte Liste	0	0,00 %
Günther Senf, Bunte Liste	0	0,00 %
Johann Winkelmann, Bunte Liste	0	0,00 %
Marcel Ropos, Bunte Liste	0	0,00 %
Florian Thomae, Bunte Liste	0	0,00 %
Daniel Grund, Bunte Liste	0	0,00 %
Dieter Weberpals, Bunte Liste	0	0,00 %
Peter Beierlein, Bunte Liste	0	0,00 %
Klaus Wiedemann, Bunte Liste	0	0,00 %
Tobias Deutschmann, Bunte Liste	0	0,00 %
Peter Stütz, Bunte Liste	0	0,00 %
Wolfgang Schröpfer, Bunte Liste	0	0,00 %
Wolfgang Neller, Bunte Liste	0	0,00 %
Volker Bayer, Bunte Liste	0	0,00 %
REP	0	0,00 %
Heinz Pflaumer, REP	0	---
Reinhard Appl, REP	0	---
Gabriele Jordan, REP	0	---
Andreas Preusker, REP	0	---
Sven Gretzbach, REP	0	---
Rosi Lankes, REP	0	---
Harald Böhm, REP	0	---
Konstantinos Papadopoulos, REP	0	---
Andrea Beckert, REP	0	---
Markus Haas, REP	0	---
Yvonne Kühling, REP	0	---
Alexander Sperling, REP	0	---

	Anzahl	Prozent
Lena Kohl, REP	0	---
Roswitha Schramm, REP	0	---
Helmut Fischer, REP	0	---
Reinhard Bodendörfer, REP	0	---
Martina Weiß, REP	0	---
Norbert Heinel, REP	0	---
Thomas Schlenk, REP	0	---
Ronny Kühling, REP	0	---
Sabrina Meister, REP	0	---
Stefan Büttner, REP	0	---
Jessica Schlenk, REP	0	---
Michael Kohl, REP	0	---
Miriam Pflaumer, REP	0	---
Manfred Schmid, REP	0	---
Sascha Peschke, REP	0	---
Martina Kohl, REP	0	---
Stephan Hauenstein, REP	0	---
Christian Seger, REP	0	---
Marco Pflaumer, REP	0	---
Sven Weiß, REP	0	---
Stephanie Pflaumer, REP	0	---
DIE LINKE	246	2,49 %
Evelyn Schötz, DIE LINKE	12	4,88 %
Werner Schäfer, DIE LINKE	12	4,88 %
Gisela Asseraf-Schulz, DIE LINKE	12	4,88 %
Valentin Schötz, DIE LINKE	12	4,88 %
Filia Wolf, DIE LINKE	12	4,88 %
René Wiedmann, DIE LINKE	12	4,88 %
Franziska Wendland, DIE LINKE	12	4,88 %
Richard Schlappa, DIE LINKE	12	4,88 %
Madeleine Ott, DIE LINKE	12	4,88 %
Christos Kalaitzidis, DIE LINKE	12	4,88 %
Tanja Maas, DIE LINKE	12	4,88 %
Reik Vogel, DIE LINKE	12	4,88 %
Lea Dirscherl, DIE LINKE	12	4,88 %
Georg Hutzler, DIE LINKE	9	3,66 %
Jonas Reichenbach, DIE LINKE	9	3,66 %
Moritz Weber, DIE LINKE	9	3,66 %
Yannik Schmidt, DIE LINKE	9	3,66 %
Peter Martin, DIE LINKE	9	3,66 %

	Anzahl	Prozent
Nikolai Lewis, DIE LINKE	9	3,66 %
Daniel Wiedmann, DIE LINKE	9	3,66 %
Max Friedrich, DIE LINKE	9	3,66 %
Hanspeter Schötz, DIE LINKE	9	3,66 %
Hartmut Gempel, DIE LINKE	9	3,66 %
ÖDP	103	1,04 %
Norbert Spiegel, ÖDP	6	5,83 %
Walter Stadelmann, ÖDP	6	5,83 %
Michaela Janik, ÖDP	6	5,83 %
Markus Krischer, ÖDP	6	5,83 %
Arthur Javorsky, ÖDP	5	4,85 %
Ulrike Wagner, ÖDP	6	5,83 %
Bernd Kellermann, ÖDP	3	2,91 %
Winfried Stede, ÖDP	3	2,91 %
Carsten Schmotz, ÖDP	3	2,91 %
Bastian Weidinger, ÖDP	3	2,91 %
Zita Schmotz, ÖDP	3	2,91 %
Kevin Banea, ÖDP	3	2,91 %
Franziska Stadelmann, ÖDP	6	5,83 %
Max Grießer, ÖDP	3	2,91 %
Margarete Lebrecht, ÖDP	6	5,83 %
Stephan Höpfner, ÖDP	3	2,91 %
Lyane Schollau, ÖDP	6	5,83 %
Manfred Müller, ÖDP	3	2,91 %
Sabine Spiegel, ÖDP	6	5,83 %
Theodor Schmidtkunz, ÖDP	3	2,91 %
Artur Lebrecht, ÖDP	3	2,91 %
Marko Weiß, ÖDP	3	2,91 %
Claudia Kippenberg, ÖDP	4	3,88 %
Daniela Werner, ÖDP	4	3,88 %

031 Briefwahl I

032 Briefwahl II

033 Briefwahl III

034 Briefwahl IV

035 Briefwahl V

036 Briefwahl VI

Übersicht Stimmbezirke

Zusammenstellung der Ergebnisse nach Stimmbezirken

Stimmbe- zirk	Stand	Wahlbe- rechtigte	Wäh- ler/innen	CSU	GRÜNE	FREIE WÄH- LER / FW	AfD	SPD	FDP	Bunte Liste	REP	DIE LINKE	ÖDP
001 Kro- näcker I	eingegan- gen	734	23,98 %	37,33 %	22,06 %	17,71 %	2,65 %	14,63 %	3,28 %	0,27 %	0,00 %	1,32 %	0,76 %
002 Kro- näcker II	eingegan- gen	730	23,70 %	16,97 %	28,75 %	17,45 %	8,14 %	17,87 %	2,98 %	2,09 %	0,00 %	3,44 %	2,32 %
003 Alt- stadt süd- lich I	eingegan- gen	692	27,31 %	20,71 %	33,06 %	11,33 %	4,90 %	21,86 %	2,27 %	1,46 %	0,00 %	2,98 %	1,43 %
004 Alt- stadt süd- lich II	eingegan- gen	778	26,61 %	24,22 %	23,23 %	14,27 %	8,73 %	19,37 %	4,58 %	0,25 %	1,13 %	1,09 %	3,14 %
005 Alt- stadt nördlich I	eingegan- gen	685	20,88 %	13,72 %	32,01 %	25,09 %	5,57 %	15,33 %	3,15 %	0,17 %	0,24 %	4,35 %	0,37 %
006 Alt- stadt nördlich II	eingegan- gen	674	23,00 %	22,50 %	30,94 %	11,58 %	5,35 %	19,57 %	4,68 %	1,31 %	0,06 %	2,84 %	1,18 %
007 Stadtge- biet öst- lich I	eingegan- gen	784	26,66 %	24,15 %	29,47 %	12,75 %	6,14 %	19,16 %	4,03 %	0,59 %	0,00 %	1,63 %	2,08 %
008 Stadtge- biet öst- lich II	eingegan- gen	640	23,13 %	24,28 %	20,69 %	14,14 %	6,78 %	24,68 %	4,89 %	1,92 %	0,00 %	1,65 %	0,96 %
009 Ober- pfalzvier- tel	eingegan- gen	631	27,26 %	31,41 %	27,56 %	9,42 %	2,36 %	17,53 %	3,23 %	1,43 %	0,00 %	1,80 %	5,25 %

Stimmbezirk	Stand	Wahlberechtigte	Wähler/innen	CSU	GRÜNE	FREIE WÄHLER / FW	AfD	SPD	FDP	Bunte Liste	REP	DIE LINKE	ÖDP
010 Fürstenschlag I	eingegangen	661	23,90 %	25,93 %	20,64 %	14,46 %	5,45 %	23,37 %	3,16 %	1,14 %	0,00 %	1,57 %	4,27 %
011 Fürstenschlag II	eingegangen	654	24,46 %	23,98 %	36,06 %	10,92 %	2,77 %	22,01 %	1,12 %	0,25 %	0,01 %	1,39 %	1,50 %
012 Am Berglein u. Ziegelhütte	eingegangen	683	28,40 %	30,02 %	25,33 %	17,11 %	5,06 %	14,27 %	3,47 %	1,85 %	0,01 %	0,89 %	1,99 %
013 Ludersheim	eingegangen	365	25,21 %	29,83 %	17,86 %	28,23 %	5,86 %	9,43 %	4,17 %	0,27 %	0,11 %	2,94 %	1,30 %
014 Pühlheim	eingegangen	285	40,00 %	36,32 %	15,66 %	26,39 %	2,65 %	13,21 %	0,43 %	0,14 %	0,00 %	3,75 %	1,46 %
015 Rasch	eingegangen	730	33,15 %	26,25 %	26,72 %	19,60 %	4,68 %	18,08 %	2,38 %	0,61 %	0,00 %	0,65 %	1,02 %
016 Rieden	eingegangen	426	30,99 %	25,18 %	20,33 %	28,69 %	10,35 %	8,84 %	2,13 %	0,20 %	0,00 %	2,07 %	2,21 %
017 Weinhof	eingegangen	553	30,20 %	36,40 %	25,41 %	17,68 %	5,02 %	8,50 %	2,00 %	0,93 %	0,79 %	2,17 %	1,09 %
018 Eismannsberg	eingegangen	333	29,73 %	43,52 %	15,29 %	19,11 %	7,51 %	8,00 %	2,23 %	0,71 %	0,06 %	2,10 %	1,48 %
019 Hagenhausen	eingegangen	559	28,62 %	24,60 %	22,47 %	27,19 %	5,95 %	12,94 %	2,25 %	0,28 %	0,00 %	3,39 %	0,92 %
020 Röthenbach nördlich	eingegangen	413	29,30 %	34,29 %	26,31 %	14,99 %	8,87 %	11,26 %	1,80 %	0,04 %	0,00 %	0,94 %	1,51 %

Stimmbezirk	Stand	Wahlberechtigte	Wähler/innen	CSU	GRÜNE	FREIE WÄHLER / FW	AfD	SPD	FDP	Bunte Liste	REP	DIE LINKE	ÖDP
021 Röthenbach südlich	eingegangen	531	29,38 %	23,06 %	32,28 %	20,43 %	2,35 %	14,53 %	3,70 %	0,12 %	0,00 %	2,49 %	1,04 %
031 Briefwahl I	ausstehend												
032 Briefwahl II	ausstehend												
033 Briefwahl III	ausstehend												
034 Briefwahl IV	ausstehend												
035 Briefwahl V	ausstehend												
036 Briefwahl VI	ausstehend												
037 Briefwahl VII	ausstehend												
038 Briefwahl VIII	ausstehend												
039 Briefwahl IX	ausstehend												
Stadt Altdorf b. Nürnberg	21 von 30	12.541	26,85 %	26,80 %	26,06 %	17,35 %	5,48 %	16,49 %	3,00 %	0,80 %	0,13 %	2,06 %	1,82 %

Stadtratswahl

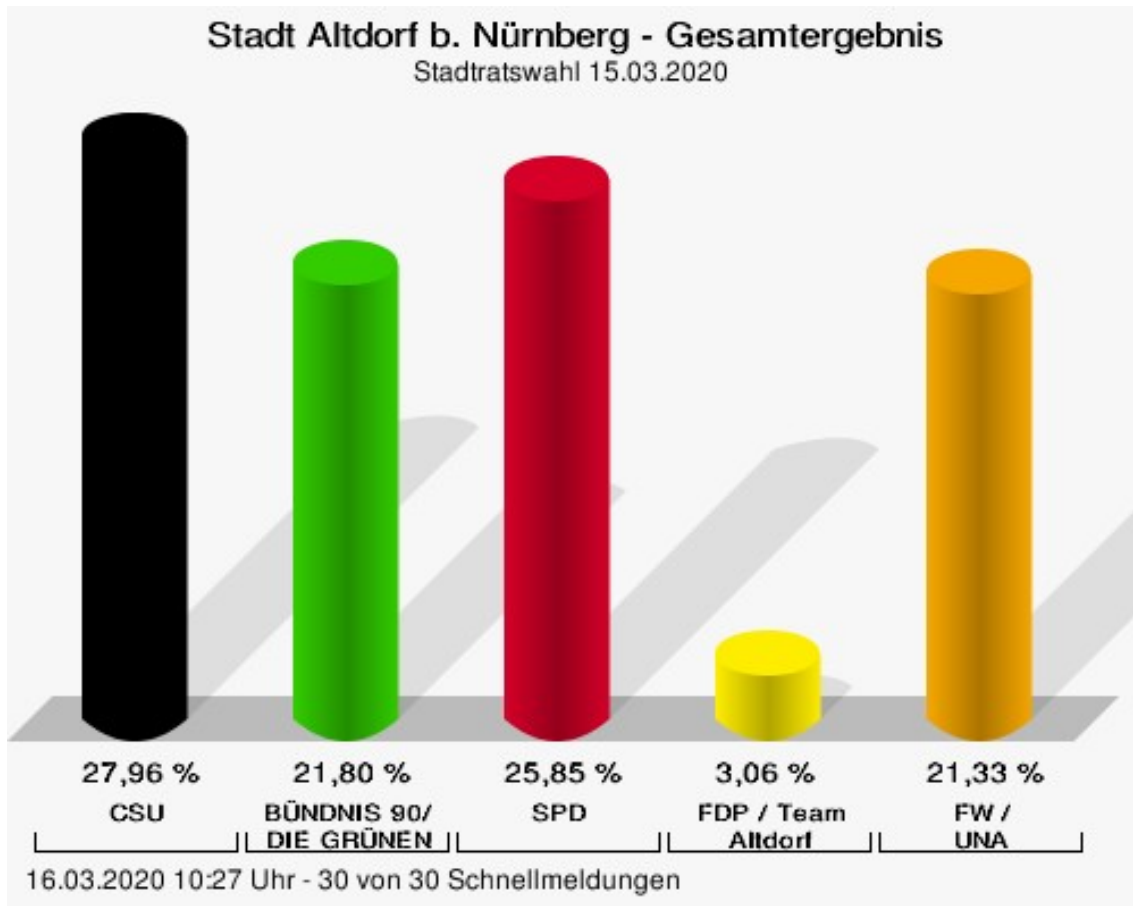
Stadt Altdorf b. Nürnberg

	Anzahl	Prozent
CSU	48.877	27,96 %
Thomas Kramer, CSU	4.726	9,67 %
Dr. Bernd Eckstein, CSU	3.942	8,07 %
Karlheinz Gottschalk, CSU	3.006	6,15 %
Christa Wild, CSU	3.185	6,52 %
Günther Schwarz, CSU	2.834	5,80 %
Werner Merkel, CSU	2.747	5,62 %
Stefanie Mall, CSU	2.423	4,96 %
Christian Wägner, CSU	2.304	4,71 %
Peter Langenscheidt, CSU	1.347	2,76 %
Christine Döpking, CSU	1.486	3,04 %
Manfred-Georg Pfeiffer, CSU	1.355	2,77 %
Nils-Alexander Rösch, CSU	1.890	3,87 %
Michael Haubner, CSU	2.114	4,33 %
Ulrich Schäfer, CSU	1.108	2,27 %
Irene Odörfer, CSU	1.743	3,57 %
Harald Frei, CSU	1.129	2,31 %
Veysel Akkol, CSU	1.805	3,69 %
Thorsten Mohr, CSU	1.145	2,34 %
Karin Fuchs, CSU	1.232	2,52 %
Dr. Johann Pöllot, CSU	1.781	3,64 %
Herbert Wahler, CSU	1.235	2,53 %
Angelika Raß, CSU	1.323	2,71 %
Wolfgang Rösch, CSU	1.667	3,41 %
Bernd Lochschmidt, CSU	1.350	2,76 %
GRÜNE	38.115	21,80 %
Hans-Dieter Pletz, GRÜNE	4.606	12,08 %
Margit Kiessling, GRÜNE	2.899	7,61 %
Jörn Amting, GRÜNE	1.550	4,07 %
Horst Topp, GRÜNE	3.887	10,20 %
Eckart Paetzold, GRÜNE	2.298	6,03 %
Anne Blüml, GRÜNE	2.581	6,77 %
Miranda Bellchambers, GRÜNE	1.526	4,00 %
David Kugler, GRÜNE	1.205	3,16 %
Monika Frank, GRÜNE	1.251	3,28 %
Silke Roth, GRÜNE	2.072	5,44 %
Monika Wolf, GRÜNE	1.144	3,00 %
Siegrid Ederer, GRÜNE	1.018	2,67 %

	Anzahl	Prozent
Ursula Würsching, GRÜNE	1.125	2,95 %
Heinz Hofmann, GRÜNE	993	2,61 %
Monika Zipprich-Wolf, GRÜNE	1.054	2,77 %
Wolfdietrich Ederer, GRÜNE	1.000	2,62 %
Markus Jungfer, GRÜNE	971	2,55 %
Andrea Zellner, GRÜNE	794	2,08 %
Norbert Wolf, GRÜNE	830	2,18 %
Bettina Nucci, GRÜNE	830	2,18 %
Susanne Pannewick, GRÜNE	1.335	3,50 %
Martina Schroers, GRÜNE	974	2,56 %
Alexander Prietzel, GRÜNE	956	2,51 %
Dirk Westerath, GRÜNE	1.216	3,19 %
SPD	45.183	25,85 %
Martin Tabor, SPD	6.025	13,33 %
Karin Völkl, SPD	3.601	7,97 %
Michael Gleiß, SPD	3.100	6,86 %
Michaela Tabor, SPD	3.396	7,52 %
Andreas Kasperowitsch, SPD	2.413	5,34 %
Ursula Weser, SPD	1.652	3,66 %
Jan Plobner, SPD	1.305	2,89 %
Laura Bergmann, SPD	2.545	5,63 %
Bernd Distler, SPD	1.668	3,69 %
Barbara Beck, SPD	1.078	2,39 %
Steven Himmelseher, SPD	1.862	4,12 %
Heidrun Beckmann, SPD	1.056	2,34 %
Ernst Bergmann, SPD	4.067	9,00 %
Jasmin Groß, SPD	1.379	3,05 %
Jörg Szameitat, SPD	1.291	2,86 %
Karin Pichlik, SPD	1.367	3,03 %
Jens Bürkle, SPD	1.185	2,62 %
Ilse Hottner, SPD	862	1,91 %
Franz Ruf, SPD	864	1,91 %
Kristian Lutz-Heinze, SPD	814	1,80 %
Dr. phil. Günther Schauenberg, SPD	971	2,15 %
Fritz Schumacher, SPD	807	1,79 %
Hans-Joachim Assmus, SPD	806	1,78 %
Werner Birn, SPD	1.069	2,37 %
FDP / Team Altdorf	5.346	3,06 %
Christian Lamprecht, FDP / Team Altdorf	1.441	26,95 %

	Anzahl	Prozent
Carina Reitlinger, FDP / Team Altdorf	805	15,06 %
Thomas Buhl, FDP / Team Altdorf	523	9,78 %
Wolfgang Wagner, FDP / Team Altdorf	624	11,67 %
Prof. Dr.-Ing. Alexander von Hoffmann, FDP / Team Altdorf	412	7,71 %
Monika Ammon, FDP / Team Altdorf	322	6,02 %
Hans-Dieter Zeitz, FDP / Team Altdorf	335	6,27 %
Nicole Sandeck, FDP / Team Altdorf	290	5,42 %
Kai Wünsche, FDP / Team Altdorf	167	3,12 %
Michael Jutz, FDP / Team Altdorf	130	2,43 %
Kati Politz, FDP / Team Altdorf	123	2,30 %
Werner Fischer, FDP / Team Altdorf	174	3,25 %
FW / UNA	37.293	21,33 %
Thomas Dietz, FW / UNA	3.874	10,39 %
Adalbert Loschge, FW / UNA	4.277	11,47 %
Dr. med. Peter Wack, FW / UNA	3.112	8,34 %
Horst Gruber, FW / UNA	2.196	5,89 %
Dr. rer. nat. Ralf Schabik, FW / UNA	3.423	9,18 %
Christoph Bald, FW / UNA	1.748	4,69 %
Yvonne Schmidt-Reinhardt, FW / UNA	852	2,28 %
Iuliana Zitzmann, FW / UNA	1.016	2,72 %
Marc Fleischmann, FW / UNA	1.681	4,51 %
Birgit Baltzer, FW / UNA	817	2,19 %
Lothar Rietze, FW / UNA	1.063	2,85 %
Christian Lades, FW / UNA	1.133	3,04 %
Silvia Ebnet, FW / UNA	793	2,13 %
Alexander Braun, FW / UNA	1.036	2,78 %
Kerstin Schmid, FW / UNA	1.222	3,28 %
Sebastian Rupp, FW / UNA	1.301	3,49 %
Dr. med. Hartmut Herzog, FW / UNA	1.253	3,36 %
Tamara Rankovic, FW / UNA	754	2,02 %
Matthias Lill, FW / UNA	1.093	2,93 %
Ernst Zimmermann, FW / UNA	1.180	3,16 %
Christian Bachhuber, FW / UNA	838	2,25 %

	Anzahl	Prozent
Jürgen Frauenknecht, FW / UNA	1.015	2,72 %
Peter Steidl, FW / UNA	553	1,48 %
Werner Troidl, FW / UNA	1.063	2,85 %



CSU = Christlich-Soziale Union in Bayern e.V.

SPD = Sozialdemokratische Partei Deutschlands

FDP / Team Altdorf = Freie Demokratische Partei / Team Altdorf

FW / UNA = FREIE WÄHLER / Unabhängige Liste Altdorf e.V.

Losentscheid: Verteilung der Nachrücker GRÜNE

Losalternativen: Norbert Wolf (Los Nr. 13) und Bettina Nucci (Los Nr. 14)

Bisheriges Ergebnis:

- Silke Roth
- Jörn Amting
- Miranda Bellchambers
- Susanne Pannewick
- Monika Frank
- Dirk Westerath
- David Kugler
- Monika Wolf
- Ursula Würsching
- Monika Zipprich-Wolf
- Siegrid Ederer
- Wolfdietrich Ederer
- Heinz Hofmann
- Martina Schroers
- Markus Jungfer
- Alexander Prietzel

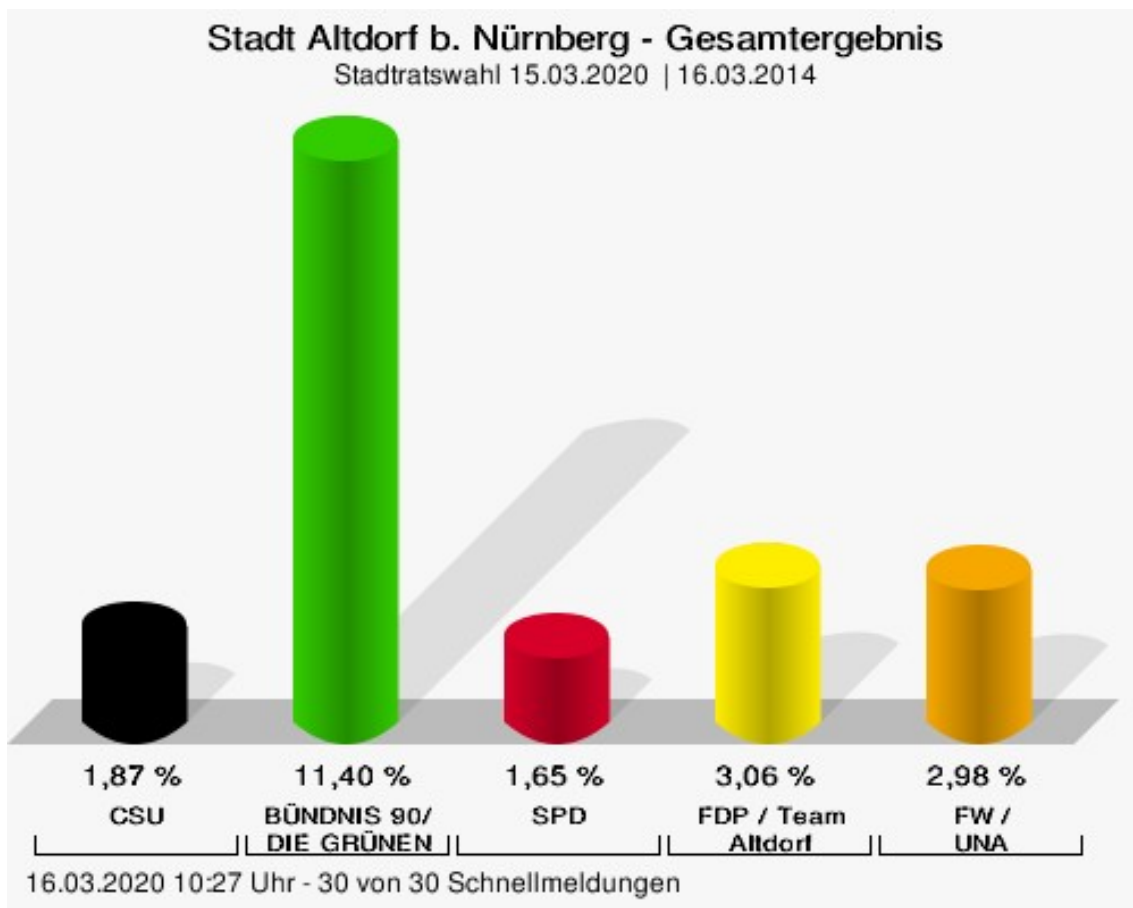
#####

Losentscheid: Verteilung der Nachrücker GRÜNE

Losalternativen: Norbert Wolf (Los Nr. 13) und Bettina Nucci (Los Nr. 14)

Bisheriges Ergebnis:

- Silke Roth
- Jörn Amting
- Miranda Bellchambers
- Susanne Pannewick
- Monika Frank
- Dirk Westerath
- David Kugler
- Monika Wolf
- Ursula Würsching
- Monika Zipprich-Wolf
- Siegrid Ederer
- Wolfdietrich Ederer
- Heinz Hofmann
- Martina Schroers
- Markus Jungfer
- Alexander Prietzel



CSU = Christlich-Soziale Union in Bayern e.V.

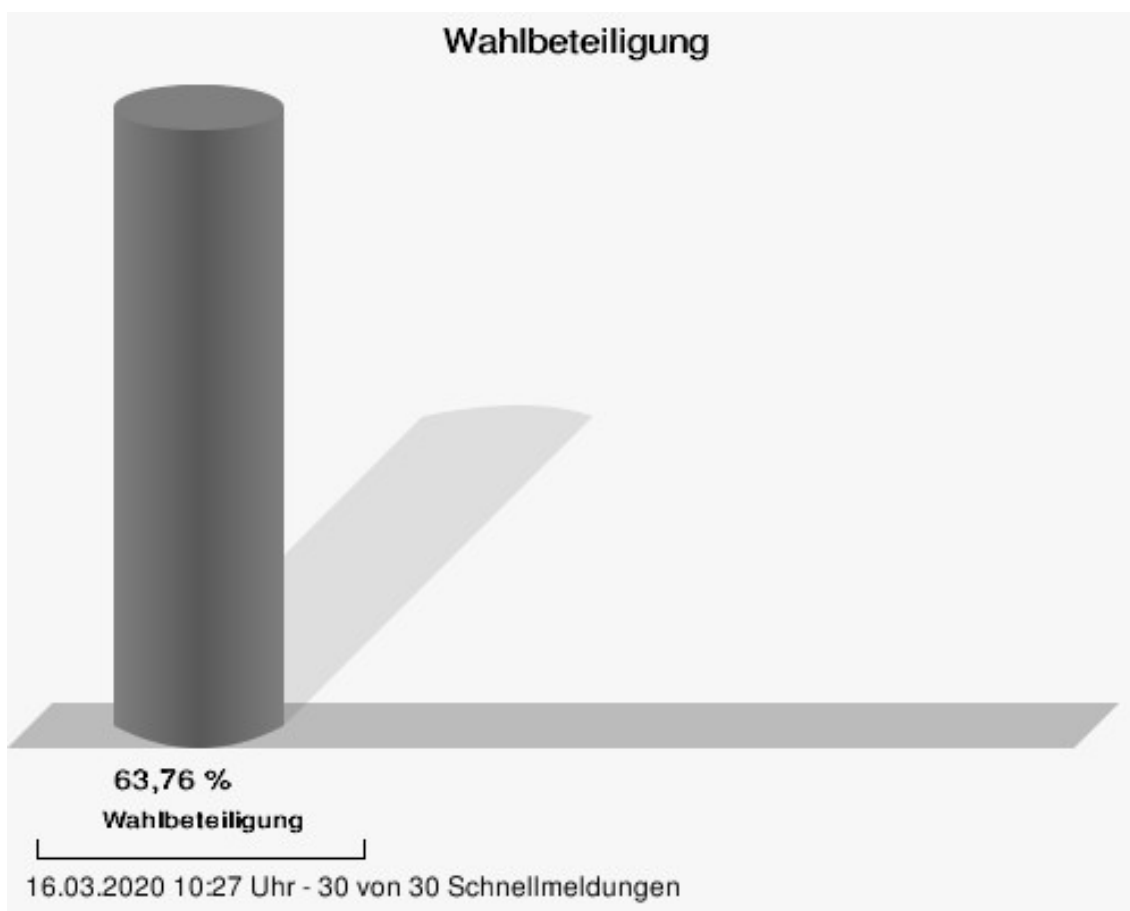
SPD = Sozialdemokratische Partei Deutschlands

FDP / Team Altdorf = Freie Demokratische Partei / Team Altdorf

FW / UNA = FREIE WÄHLER / Unabhängige Liste Altdorf e.V.

Stadt Altdorf b. Nürnberg
 Stadtratswahl 15.03.2020
 Gewinne und Verluste Gesamtergebnis

	aktuelle Wahl: Stadtratswahl 15.03.2020	im Vergleich zur: Gemeinderatswahl 16.03.2014	
		Ergebnis	Gewinne und Verluste
Wahlberechtigte	12.526	12.236	+290
Wähler	7.987	6.479	+1.508
	63,76 %	52,95 %	+ 10.81
gültige Stimmen	174.814	141.644	+33.170
CSU	48.877	36.955	+11.922
	27,96 %	26,09 %	+ 1.87
GRÜNE	38.115	14.734	+23.381
	21,80 %	10,40 %	+ 11.40
SPD	45.183	34.275	+10.908
	25,85 %	24,20 %	+ 1.65
FDP / Team Altdorf	5.346	0	+5.346
	3,06 %	0,00 %	+ 3.06
FW / UNA	37.293	25.992	+11.301
	21,33 %	18,35 %	+ 2.98



Stimmbezirke 001 Kronäcker I

	Anzahl	Prozent
CSU	1.387	37,13 %
Thomas Kramer, CSU	97	6,99 %
Dr. Bernd Eckstein, CSU	93	6,71 %
Karlheinz Gottschalk, CSU	61	4,40 %
Christa Wild, CSU	59	4,25 %
Günther Schwarz, CSU	60	4,33 %
Werner Merkel, CSU	81	5,84 %
Stefanie Mall, CSU	52	3,75 %
Christian Wägner, CSU	61	4,40 %
Peter Langenscheidt, CSU	52	3,75 %
Christine Döpking, CSU	49	3,53 %
Manfred-Georg Pfeiffer, CSU	48	3,46 %
Nils-Alexander Rösch, CSU	57	4,11 %
Michael Haubner, CSU	50	3,60 %
Ulrich Schäfer, CSU	45	3,24 %
Irene Odörfer, CSU	52	3,75 %
Harald Frei, CSU	44	3,17 %
Veysel Akkol, CSU	64	4,61 %
Thorsten Mohr, CSU	45	3,24 %
Karin Fuchs, CSU	45	3,24 %
Dr. Johann Pöllot, CSU	54	3,89 %
Herbert Wahler, CSU	47	3,39 %
Angelika Raß, CSU	45	3,24 %
Wolfgang Rösch, CSU	64	4,61 %
Bernd Lochschmidt, CSU	62	4,47 %
GRÜNE	695	18,60 %
Hans-Dieter Pletz, GRÜNE	76	10,94 %
Margit Kiessling, GRÜNE	54	7,77 %
Jörn Amting, GRÜNE	27	3,88 %
Horst Topp, GRÜNE	56	8,06 %
Eckart Paetzold, GRÜNE	32	4,60 %
Anne Blüml, GRÜNE	51	7,34 %
Miranda Bellchambers, GRÜNE	26	3,74 %
David Kugler, GRÜNE	24	3,45 %
Monika Frank, GRÜNE	26	3,74 %
Silke Roth, GRÜNE	28	4,03 %
Monika Wolf, GRÜNE	23	3,31 %
Siegrid Ederer, GRÜNE	19	2,73 %

	Anzahl	Prozent
Ursula Würsching, GRÜNE	28	4,03 %
Heinz Hofmann, GRÜNE	28	4,03 %
Monika Zipprich-Wolf, GRÜNE	20	2,88 %
Wolfdietrich Ederer, GRÜNE	18	2,59 %
Markus Jungfer, GRÜNE	22	3,17 %
Andrea Zellner, GRÜNE	19	2,73 %
Norbert Wolf, GRÜNE	15	2,16 %
Bettina Nucci, GRÜNE	15	2,16 %
Susanne Pannewick, GRÜNE	23	3,31 %
Martina Schroers, GRÜNE	18	2,59 %
Alexander Prietzel, GRÜNE	20	2,88 %
Dirk Westerath, GRÜNE	27	3,88 %
SPD	991	26,53 %
Martin Tabor, SPD	90	9,08 %
Karin Völkl, SPD	65	6,56 %
Michael Gleiß, SPD	79	7,97 %
Michaela Tabor, SPD	55	5,55 %
Andreas Kasperowitsch, SPD	52	5,25 %
Ursula Weser, SPD	30	3,03 %
Jan Plobner, SPD	41	4,14 %
Laura Bergmann, SPD	62	6,26 %
Bernd Distler, SPD	58	5,85 %
Barbara Beck, SPD	35	3,53 %
Steven Himmelseher, SPD	69	6,96 %
Heidrun Beckmann, SPD	26	2,62 %
Ernst Bergmann, SPD	61	6,16 %
Jasmin Groß, SPD	37	3,73 %
Jörg Szameitat, SPD	46	4,64 %
Karin Pichlik, SPD	25	2,52 %
Jens Bürkle, SPD	22	2,22 %
Ilse Hottner, SPD	20	2,02 %
Franz Ruf, SPD	15	1,51 %
Kristian Lutz-Heinze, SPD	18	1,82 %
Dr. phil. Günther Schauenberg, SPD	20	2,02 %
Fritz Schumacher, SPD	22	2,22 %
Hans-Joachim Assmus, SPD	16	1,61 %
Werner Birn, SPD	27	2,72 %
FDP / Team Altdorf	76	2,03 %
Christian Lamprecht, FDP / Team Altdorf	21	27,63 %

	Anzahl	Prozent
Carina Reitlinger, FDP / Team Altdorf	6	7,89 %
Thomas Buhl, FDP / Team Altdorf	7	9,21 %
Wolfgang Wagner, FDP / Team Altdorf	7	9,21 %
Prof. Dr.-Ing. Alexander von Hoffmann, FDP / Team Altdorf	7	9,21 %
Monika Ammon, FDP / Team Altdorf	4	5,26 %
Hans-Dieter Zeitz, FDP / Team Altdorf	9	11,84 %
Nicole Sandeck, FDP / Team Altdorf	4	5,26 %
Kai Wünsche, FDP / Team Altdorf	3	3,95 %
Michael Jutz, FDP / Team Altdorf	3	3,95 %
Kati Politz, FDP / Team Altdorf	2	2,63 %
Werner Fischer, FDP / Team Altdorf	3	3,95 %
FW / UNA	587	15,71 %
Thomas Dietz, FW / UNA	48	8,18 %
Adalbert Loschge, FW / UNA	42	7,16 %
Dr. med. Peter Wack, FW / UNA	53	9,03 %
Horst Gruber, FW / UNA	23	3,92 %
Dr. rer. nat. Ralf Schabik, FW / UNA	45	7,67 %
Christoph Bald, FW / UNA	26	4,43 %
Yvonne Schmidt-Reinhardt, FW / UNA	16	2,73 %
Iuliana Zitzmann, FW / UNA	20	3,41 %
Marc Fleischmann, FW / UNA	25	4,26 %
Birgit Baltzer, FW / UNA	16	2,73 %
Lothar Rietze, FW / UNA	17	2,90 %
Christian Lades, FW / UNA	24	4,09 %
Silvia Ebnet, FW / UNA	16	2,73 %
Alexander Braun, FW / UNA	20	3,41 %
Kerstin Schmid, FW / UNA	16	2,73 %
Sebastian Rupp, FW / UNA	33	5,62 %
Dr. med. Hartmut Herzog, FW / UNA	21	3,58 %
Tamara Rankovic, FW / UNA	16	2,73 %
Matthias Lill, FW / UNA	24	4,09 %
Ernst Zimmermann, FW / UNA	19	3,24 %
Christian Bachhuber, FW / UNA	18	3,07 %

	Anzahl	Prozent
Jürgen Frauenknecht, FW / UNA	19	3,24 %
Peter Steidl, FW / UNA	13	2,21 %
Werner Troidl, FW / UNA	17	2,90 %

002 Kronäcker II

	Anzahl	Prozent
CSU	851	22,71 %
Thomas Kramer, CSU	53	6,23 %
Dr. Bernd Eckstein, CSU	54	6,35 %
Karlheinz Gottschalk, CSU	31	3,64 %
Christa Wild, CSU	48	5,64 %
Günther Schwarz, CSU	46	5,41 %
Werner Merkel, CSU	43	5,05 %
Stefanie Mall, CSU	37	4,35 %
Christian Wägner, CSU	35	4,11 %
Peter Langenscheidt, CSU	27	3,17 %
Christine Döpking, CSU	36	4,23 %
Manfred-Georg Pfeiffer, CSU	26	3,06 %
Nils-Alexander Rösch, CSU	33	3,88 %
Michael Haubner, CSU	37	4,35 %
Ulrich Schäfer, CSU	31	3,64 %
Irene Odörfer, CSU	40	4,70 %
Harald Frei, CSU	27	3,17 %
Veysel Akkol, CSU	35	4,11 %
Thorsten Mohr, CSU	30	3,53 %
Karin Fuchs, CSU	37	4,35 %
Dr. Johann Pöllot, CSU	34	4,00 %
Herbert Wahler, CSU	28	3,29 %
Angelika Raß, CSU	28	3,29 %
Wolfgang Rösch, CSU	25	2,94 %
Bernd Lochschmidt, CSU	30	3,53 %
GRÜNE	785	20,95 %
Hans-Dieter Pletz, GRÜNE	60	7,64 %
Margit Kiessling, GRÜNE	50	6,37 %
Jörn Amting, GRÜNE	32	4,08 %
Horst Topp, GRÜNE	54	6,88 %
Eckart Paetzold, GRÜNE	41	5,22 %
Anne Blüml, GRÜNE	47	5,99 %
Miranda Bellchambers, GRÜNE	42	5,35 %
David Kugler, GRÜNE	29	3,69 %
Monika Frank, GRÜNE	33	4,20 %
Silke Roth, GRÜNE	37	4,71 %
Monika Wolf, GRÜNE	26	3,31 %
Siegrid Ederer, GRÜNE	24	3,06 %
Ursula Würsching, GRÜNE	33	4,20 %

	Anzahl	Prozent
Heinz Hofmann, GRÜNE	25	3,18 %
Monika Zipprich-Wolf, GRÜNE	27	3,44 %
Wolfdietrich Ederer, GRÜNE	28	3,57 %
Markus Jungfer, GRÜNE	30	3,82 %
Andrea Zellner, GRÜNE	24	3,06 %
Norbert Wolf, GRÜNE	22	2,80 %
Bettina Nucci, GRÜNE	28	3,57 %
Susanne Pannewick, GRÜNE	22	2,80 %
Martina Schroers, GRÜNE	21	2,68 %
Alexander Prietzel, GRÜNE	21	2,68 %
Dirk Westerath, GRÜNE	29	3,69 %
SPD	989	26,39 %
Martin Tabor, SPD	96	9,71 %
Karin Völkl, SPD	56	5,66 %
Michael Gleiß, SPD	64	6,47 %
Michaela Tabor, SPD	68	6,88 %
Andreas Kasperowitsch, SPD	45	4,55 %
Ursula Weser, SPD	40	4,04 %
Jan Plobner, SPD	37	3,74 %
Laura Bergmann, SPD	53	5,36 %
Bernd Distler, SPD	42	4,25 %
Barbara Beck, SPD	33	3,34 %
Steven Himmelseher, SPD	53	5,36 %
Heidrun Beckmann, SPD	32	3,24 %
Ernst Bergmann, SPD	70	7,08 %
Jasmin Groß, SPD	28	2,83 %
Jörg Szameitat, SPD	46	4,65 %
Karin Pichlik, SPD	37	3,74 %
Jens Bürkle, SPD	29	2,93 %
Ilse Hottner, SPD	24	2,43 %
Franz Ruf, SPD	21	2,12 %
Kristian Lutz-Heinze, SPD	21	2,12 %
Dr. phil. Günther Schauenberg, SPD	28	2,83 %
Fritz Schumacher, SPD	22	2,22 %
Hans-Joachim Assmus, SPD	21	2,12 %
Werner Birn, SPD	23	2,33 %
FDP / Team Altdorf	178	4,75 %
Christian Lamprecht, FDP / Team Altdorf	40	22,47 %

	Anzahl	Prozent
Carina Reitlinger, FDP / Team Altdorf	24	13,48 %
Thomas Buhl, FDP / Team Altdorf	18	10,11 %
Wolfgang Wagner, FDP / Team Altdorf	19	10,67 %
Prof. Dr.-Ing. Alexander von Hoffmann, FDP / Team Altdorf	14	7,87 %
Monika Ammon, FDP / Team Altdorf	13	7,30 %
Hans-Dieter Zeitz, FDP / Team Altdorf	12	6,74 %
Nicole Sandeck, FDP / Team Altdorf	12	6,74 %
Kai Wünsche, FDP / Team Altdorf	9	5,06 %
Michael Jutz, FDP / Team Altdorf	6	3,37 %
Kati Politz, FDP / Team Altdorf	5	2,81 %
Werner Fischer, FDP / Team Altdorf	6	3,37 %
FW / UNA	944	25,19 %
Thomas Dietz, FW / UNA	62	6,57 %
Adalbert Loschge, FW / UNA	53	5,61 %
Dr. med. Peter Wack, FW / UNA	45	4,77 %
Horst Gruber, FW / UNA	44	4,66 %
Dr. rer. nat. Ralf Schabik, FW / UNA	50	5,30 %
Christoph Bald, FW / UNA	36	3,81 %
Yvonne Schmidt-Reinhardt, FW / UNA	40	4,24 %
Iuliana Zitzmann, FW / UNA	33	3,50 %
Marc Fleischmann, FW / UNA	47	4,98 %
Birgit Baltzer, FW / UNA	38	4,03 %
Lothar Rietze, FW / UNA	36	3,81 %
Christian Lades, FW / UNA	33	3,50 %
Silvia Ebnet, FW / UNA	38	4,03 %
Alexander Braun, FW / UNA	33	3,50 %
Kerstin Schmid, FW / UNA	36	3,81 %
Sebastian Rupp, FW / UNA	45	4,77 %
Dr. med. Hartmut Herzog, FW / UNA	40	4,24 %
Tamara Rankovic, FW / UNA	31	3,28 %
Matthias Lill, FW / UNA	36	3,81 %
Ernst Zimmermann, FW / UNA	40	4,24 %
Christian Bachhuber, FW / UNA	42	4,45 %

	Anzahl	Prozent
Jürgen Frauenknecht, FW / UNA	38	4,03 %
Peter Steidl, FW / UNA	24	2,54 %
Werner Troidl, FW / UNA	24	2,54 %

003 Altstadt südlich I

	Anzahl	Prozent
CSU	740	17,55 %
Thomas Kramer, CSU	69	9,32 %
Dr. Bernd Eckstein, CSU	49	6,62 %
Karlheinz Gottschalk, CSU	32	4,32 %
Christa Wild, CSU	37	5,00 %
Günther Schwarz, CSU	39	5,27 %
Werner Merkel, CSU	42	5,68 %
Stefanie Mall, CSU	41	5,54 %
Christian Wägner, CSU	28	3,78 %
Peter Langenscheidt, CSU	17	2,30 %
Christine Döpking, CSU	27	3,65 %
Manfred-Georg Pfeiffer, CSU	25	3,38 %
Nils-Alexander Rösch, CSU	34	4,59 %
Michael Haubner, CSU	36	4,86 %
Ulrich Schäfer, CSU	23	3,11 %
Irene Odörfer, CSU	21	2,84 %
Harald Frei, CSU	21	2,84 %
Veysel Akkol, CSU	31	4,19 %
Thorsten Mohr, CSU	25	3,38 %
Karin Fuchs, CSU	25	3,38 %
Dr. Johann Pöllot, CSU	18	2,43 %
Herbert Wahler, CSU	31	4,19 %
Angelika Raß, CSU	21	2,84 %
Wolfgang Rösch, CSU	23	3,11 %
Bernd Lochschmidt, CSU	25	3,38 %
GRÜNE	1.376	32,63 %
Hans-Dieter Pletz, GRÜNE	114	8,28 %
Margit Kiessling, GRÜNE	60	4,36 %
Jörn Amting, GRÜNE	50	3,63 %
Horst Topp, GRÜNE	93	6,76 %
Eckart Paetzold, GRÜNE	66	4,80 %
Anne Blüml, GRÜNE	92	6,69 %
Miranda Bellchambers, GRÜNE	70	5,09 %
David Kugler, GRÜNE	64	4,65 %
Monika Frank, GRÜNE	45	3,27 %
Silke Roth, GRÜNE	75	5,45 %
Monika Wolf, GRÜNE	47	3,42 %
Siegrid Ederer, GRÜNE	46	3,34 %
Ursula Würsching, GRÜNE	46	3,34 %

	Anzahl	Prozent
Heinz Hofmann, GRÜNE	47	3,42 %
Monika Zipprich-Wolf, GRÜNE	46	3,34 %
Wolfdietrich Ederer, GRÜNE	43	3,13 %
Markus Jungfer, GRÜNE	42	3,05 %
Andrea Zellner, GRÜNE	40	2,91 %
Norbert Wolf, GRÜNE	40	2,91 %
Bettina Nucci, GRÜNE	43	3,13 %
Susanne Pannewick, GRÜNE	55	4,00 %
Martina Schroers, GRÜNE	51	3,71 %
Alexander Prietzel, GRÜNE	46	3,34 %
Dirk Westerath, GRÜNE	55	4,00 %
SPD	1.385	32,84 %
Martin Tabor, SPD	164	11,84 %
Karin Völkl, SPD	106	7,65 %
Michael Gleiß, SPD	84	6,06 %
Michaela Tabor, SPD	122	8,81 %
Andreas Kasperowitsch, SPD	70	5,05 %
Ursula Weser, SPD	52	3,75 %
Jan Plobner, SPD	49	3,54 %
Laura Bergmann, SPD	91	6,57 %
Bernd Distler, SPD	46	3,32 %
Barbara Beck, SPD	50	3,61 %
Steven Himmelseher, SPD	59	4,26 %
Heidrun Beckmann, SPD	43	3,10 %
Ernst Bergmann, SPD	106	7,65 %
Jasmin Groß, SPD	40	2,89 %
Jörg Szameitat, SPD	43	3,10 %
Karin Pichlik, SPD	42	3,03 %
Jens Bürkle, SPD	35	2,53 %
Ilse Hottner, SPD	34	2,45 %
Franz Ruf, SPD	25	1,81 %
Kristian Lutz-Heinze, SPD	22	1,59 %
Dr. phil. Günther Schauenberg, SPD	20	1,44 %
Fritz Schumacher, SPD	26	1,88 %
Hans-Joachim Assmus, SPD	26	1,88 %
Werner Birn, SPD	30	2,17 %
FDP / Team Altdorf	108	2,56 %
Christian Lamprecht, FDP / Team Altdorf	29	26,85 %

	Anzahl	Prozent
Carina Reitlinger, FDP / Team Altdorf	11	10,19 %
Thomas Buhl, FDP / Team Altdorf	9	8,33 %
Wolfgang Wagner, FDP / Team Altdorf	13	12,04 %
Prof. Dr.-Ing. Alexander von Hoffmann, FDP / Team Altdorf	6	5,56 %
Monika Ammon, FDP / Team Altdorf	12	11,11 %
Hans-Dieter Zeitz, FDP / Team Altdorf	9	8,33 %
Nicole Sandeck, FDP / Team Altdorf	7	6,48 %
Kai Wünsche, FDP / Team Altdorf	3	2,78 %
Michael Jutz, FDP / Team Altdorf	3	2,78 %
Kati Politz, FDP / Team Altdorf	3	2,78 %
Werner Fischer, FDP / Team Altdorf	3	2,78 %
FW / UNA	608	14,42 %
Thomas Dietz, FW / UNA	60	9,87 %
Adalbert Loschge, FW / UNA	58	9,54 %
Dr. med. Peter Wack, FW / UNA	37	6,09 %
Horst Gruber, FW / UNA	29	4,77 %
Dr. rer. nat. Ralf Schabik, FW / UNA	55	9,05 %
Christoph Bald, FW / UNA	22	3,62 %
Yvonne Schmidt-Reinhardt, FW / UNA	17	2,80 %
Iuliana Zitzmann, FW / UNA	27	4,44 %
Marc Fleischmann, FW / UNA	38	6,25 %
Birgit Baltzer, FW / UNA	14	2,30 %
Lothar Rietze, FW / UNA	20	3,29 %
Christian Lades, FW / UNA	12	1,97 %
Silvia Ebnet, FW / UNA	13	2,14 %
Alexander Braun, FW / UNA	15	2,47 %
Kerstin Schmid, FW / UNA	19	3,13 %
Sebastian Rupp, FW / UNA	20	3,29 %
Dr. med. Hartmut Herzog, FW / UNA	40	6,58 %
Tamara Rankovic, FW / UNA	16	2,63 %
Matthias Lill, FW / UNA	11	1,81 %
Ernst Zimmermann, FW / UNA	21	3,45 %
Christian Bachhuber, FW / UNA	15	2,47 %

	Anzahl	Prozent
Jürgen Frauenknecht, FW / UNA	23	3,78 %
Peter Steidl, FW / UNA	8	1,32 %
Werner Troidl, FW / UNA	18	2,96 %

004 Altstadt südlich II

	Anzahl	Prozent
CSU	1.278	29,60 %
Thomas Kramer, CSU	113	8,84 %
Dr. Bernd Eckstein, CSU	87	6,81 %
Karlheinz Gottschalk, CSU	70	5,48 %
Christa Wild, CSU	59	4,62 %
Günther Schwarz, CSU	50	3,91 %
Werner Merkel, CSU	65	5,09 %
Stefanie Mall, CSU	87	6,81 %
Christian Wägner, CSU	50	3,91 %
Peter Langenscheidt, CSU	38	2,97 %
Christine Döpking, CSU	43	3,36 %
Manfred-Georg Pfeiffer, CSU	38	2,97 %
Nils-Alexander Rösch, CSU	34	2,66 %
Michael Haubner, CSU	66	5,16 %
Ulrich Schäfer, CSU	42	3,29 %
Irene Odörfer, CSU	44	3,44 %
Harald Frei, CSU	41	3,21 %
Veysel Akkol, CSU	66	5,16 %
Thorsten Mohr, CSU	31	2,43 %
Karin Fuchs, CSU	40	3,13 %
Dr. Johann Pöllot, CSU	40	3,13 %
Herbert Wahler, CSU	39	3,05 %
Angelika Raß, CSU	37	2,90 %
Wolfgang Rösch, CSU	47	3,68 %
Bernd Lochschmidt, CSU	51	3,99 %
GRÜNE	972	22,52 %
Hans-Dieter Pletz, GRÜNE	108	11,11 %
Margit Kiessling, GRÜNE	55	5,66 %
Jörn Amting, GRÜNE	35	3,60 %
Horst Topp, GRÜNE	74	7,61 %
Eckart Paetzold, GRÜNE	46	4,73 %
Anne Blüml, GRÜNE	56	5,76 %
Miranda Bellchambers, GRÜNE	33	3,40 %
David Kugler, GRÜNE	31	3,19 %
Monika Frank, GRÜNE	44	4,53 %
Silke Roth, GRÜNE	60	6,17 %
Monika Wolf, GRÜNE	27	2,78 %
Siegrid Ederer, GRÜNE	28	2,88 %
Ursula Würsching, GRÜNE	34	3,50 %

	Anzahl	Prozent
Heinz Hofmann, GRÜNE	34	3,50 %
Monika Zipprich-Wolf, GRÜNE	29	2,98 %
Wolfdietrich Ederer, GRÜNE	30	3,09 %
Markus Jungfer, GRÜNE	25	2,57 %
Andrea Zellner, GRÜNE	31	3,19 %
Norbert Wolf, GRÜNE	26	2,67 %
Bettina Nucci, GRÜNE	32	3,29 %
Susanne Pannewick, GRÜNE	33	3,40 %
Martina Schroers, GRÜNE	34	3,50 %
Alexander Prietzel, GRÜNE	26	2,67 %
Dirk Westerath, GRÜNE	41	4,22 %
SPD	1.343	31,11 %
Martin Tabor, SPD	132	9,83 %
Karin Völkl, SPD	88	6,55 %
Michael Gleiß, SPD	122	9,08 %
Michaela Tabor, SPD	90	6,70 %
Andreas Kasperowitsch, SPD	67	4,99 %
Ursula Weser, SPD	43	3,20 %
Jan Plobner, SPD	36	2,68 %
Laura Bergmann, SPD	80	5,96 %
Bernd Distler, SPD	41	3,05 %
Barbara Beck, SPD	39	2,90 %
Steven Himmelseher, SPD	57	4,24 %
Heidrun Beckmann, SPD	42	3,13 %
Ernst Bergmann, SPD	90	6,70 %
Jasmin Groß, SPD	41	3,05 %
Jörg Szameitat, SPD	45	3,35 %
Karin Pichlik, SPD	54	4,02 %
Jens Bürkle, SPD	41	3,05 %
Ilse Hottner, SPD	30	2,23 %
Franz Ruf, SPD	47	3,50 %
Kristian Lutz-Heinze, SPD	31	2,31 %
Dr. phil. Günther Schauenberg, SPD	30	2,23 %
Fritz Schumacher, SPD	34	2,53 %
Hans-Joachim Assmus, SPD	33	2,46 %
Werner Birn, SPD	30	2,23 %
FDP / Team Altdorf	204	4,73 %
Christian Lamprecht, FDP / Team Altdorf	44	21,57 %

	Anzahl	Prozent
Carina Reitlinger, FDP / Team Altdorf	28	13,73 %
Thomas Buhl, FDP / Team Altdorf	23	11,27 %
Wolfgang Wagner, FDP / Team Altdorf	21	10,29 %
Prof. Dr.-Ing. Alexander von Hoffmann, FDP / Team Altdorf	26	12,75 %
Monika Ammon, FDP / Team Altdorf	13	6,37 %
Hans-Dieter Zeitz, FDP / Team Altdorf	13	6,37 %
Nicole Sandeck, FDP / Team Altdorf	10	4,90 %
Kai Wünsche, FDP / Team Altdorf	5	2,45 %
Michael Jutz, FDP / Team Altdorf	7	3,43 %
Kati Politz, FDP / Team Altdorf	10	4,90 %
Werner Fischer, FDP / Team Altdorf	4	1,96 %
FW / UNA	520	12,05 %
Thomas Dietz, FW / UNA	50	9,62 %
Adalbert Loschge, FW / UNA	36	6,92 %
Dr. med. Peter Wack, FW / UNA	46	8,85 %
Horst Gruber, FW / UNA	21	4,04 %
Dr. rer. nat. Ralf Schabik, FW / UNA	48	9,23 %
Christoph Bald, FW / UNA	19	3,65 %
Yvonne Schmidt-Reinhardt, FW / UNA	15	2,88 %
Iuliana Zitzmann, FW / UNA	14	2,69 %
Marc Fleischmann, FW / UNA	38	7,31 %
Birgit Baltzer, FW / UNA	11	2,12 %
Lothar Rietze, FW / UNA	10	1,92 %
Christian Lades, FW / UNA	10	1,92 %
Silvia Ebnet, FW / UNA	11	2,12 %
Alexander Braun, FW / UNA	16	3,08 %
Kerstin Schmid, FW / UNA	19	3,65 %
Sebastian Rupp, FW / UNA	16	3,08 %
Dr. med. Hartmut Herzog, FW / UNA	26	5,00 %
Tamara Rankovic, FW / UNA	15	2,88 %
Matthias Lill, FW / UNA	20	3,85 %
Ernst Zimmermann, FW / UNA	14	2,69 %
Christian Bachhuber, FW / UNA	18	3,46 %

	Anzahl	Prozent
Jürgen Frauenknecht, FW / UNA	19	3,65 %
Peter Steidl, FW / UNA	7	1,35 %
Werner Troidl, FW / UNA	21	4,04 %

005 Altstadt nördlich I

	Anzahl	Prozent
CSU	446	15,16 %
Thomas Kramer, CSU	36	8,07 %
Dr. Bernd Eckstein, CSU	21	4,71 %
Karlheinz Gottschalk, CSU	22	4,93 %
Christa Wild, CSU	14	3,14 %
Günther Schwarz, CSU	28	6,28 %
Werner Merkel, CSU	18	4,04 %
Stefanie Mall, CSU	24	5,38 %
Christian Wägner, CSU	17	3,81 %
Peter Langenscheidt, CSU	13	2,91 %
Christine Döpking, CSU	15	3,36 %
Manfred-Georg Pfeiffer, CSU	21	4,71 %
Nils-Alexander Rösch, CSU	17	3,81 %
Michael Haubner, CSU	18	4,04 %
Ulrich Schäfer, CSU	18	4,04 %
Irene Odörfer, CSU	17	3,81 %
Harald Frei, CSU	15	3,36 %
Veysel Akkol, CSU	17	3,81 %
Thorsten Mohr, CSU	16	3,59 %
Karin Fuchs, CSU	15	3,36 %
Dr. Johann Pöllot, CSU	23	5,16 %
Herbert Wahler, CSU	14	3,14 %
Angelika Raß, CSU	13	2,91 %
Wolfgang Rösch, CSU	15	3,36 %
Bernd Lochschmidt, CSU	19	4,26 %
GRÜNE	957	32,53 %
Hans-Dieter Pletz, GRÜNE	79	8,25 %
Margit Kiessling, GRÜNE	51	5,33 %
Jörn Amting, GRÜNE	38	3,97 %
Horst Topp, GRÜNE	64	6,69 %
Eckart Paetzold, GRÜNE	46	4,81 %
Anne Blüml, GRÜNE	58	6,06 %
Miranda Bellchambers, GRÜNE	54	5,64 %
David Kugler, GRÜNE	34	3,55 %
Monika Frank, GRÜNE	41	4,28 %
Silke Roth, GRÜNE	49	5,12 %
Monika Wolf, GRÜNE	31	3,24 %
Siegrid Ederer, GRÜNE	31	3,24 %
Ursula Würsching, GRÜNE	27	2,82 %

	Anzahl	Prozent
Heinz Hofmann, GRÜNE	30	3,13 %
Monika Zipprich-Wolf, GRÜNE	32	3,34 %
Wolfdietrich Ederer, GRÜNE	33	3,45 %
Markus Jungfer, GRÜNE	28	2,93 %
Andrea Zellner, GRÜNE	26	2,72 %
Norbert Wolf, GRÜNE	29	3,03 %
Bettina Nucci, GRÜNE	27	2,82 %
Susanne Pannewick, GRÜNE	39	4,08 %
Martina Schroers, GRÜNE	35	3,66 %
Alexander Prietzel, GRÜNE	39	4,08 %
Dirk Westerath, GRÜNE	36	3,76 %
SPD	761	25,87 %
Martin Tabor, SPD	97	12,75 %
Karin Völkl, SPD	46	6,04 %
Michael Gleiß, SPD	43	5,65 %
Michaela Tabor, SPD	57	7,49 %
Andreas Kasperowitsch, SPD	37	4,86 %
Ursula Weser, SPD	26	3,42 %
Jan Plobner, SPD	26	3,42 %
Laura Bergmann, SPD	57	7,49 %
Bernd Distler, SPD	30	3,94 %
Barbara Beck, SPD	21	2,76 %
Steven Himmelseher, SPD	43	5,65 %
Heidrun Beckmann, SPD	24	3,15 %
Ernst Bergmann, SPD	52	6,83 %
Jasmin Groß, SPD	27	3,55 %
Jörg Szameitat, SPD	19	2,50 %
Karin Pichlik, SPD	24	3,15 %
Jens Bürkle, SPD	18	2,37 %
Ilse Hottner, SPD	23	3,02 %
Franz Ruf, SPD	17	2,23 %
Kristian Lutz-Heinze, SPD	13	1,71 %
Dr. phil. Günther Schauenberg, SPD	17	2,23 %
Fritz Schumacher, SPD	13	1,71 %
Hans-Joachim Assmus, SPD	15	1,97 %
Werner Birn, SPD	16	2,10 %
FDP / Team Altdorf	112	3,81 %
Christian Lamprecht, FDP / Team Altdorf	31	27,68 %

	Anzahl	Prozent
Carina Reitlinger, FDP / Team Altdorf	15	13,39 %
Thomas Buhl, FDP / Team Altdorf	9	8,04 %
Wolfgang Wagner, FDP / Team Altdorf	11	9,82 %
Prof. Dr.-Ing. Alexander von Hoffmann, FDP / Team Altdorf	8	7,14 %
Monika Ammon, FDP / Team Altdorf	7	6,25 %
Hans-Dieter Zeitz, FDP / Team Altdorf	7	6,25 %
Nicole Sandeck, FDP / Team Altdorf	8	7,14 %
Kai Wünsche, FDP / Team Altdorf	4	3,57 %
Michael Jutz, FDP / Team Altdorf	4	3,57 %
Kati Politz, FDP / Team Altdorf	4	3,57 %
Werner Fischer, FDP / Team Altdorf	4	3,57 %
FW / UNA	666	22,64 %
Thomas Dietz, FW / UNA	54	8,11 %
Adalbert Loschge, FW / UNA	32	4,80 %
Dr. med. Peter Wack, FW / UNA	57	8,56 %
Horst Gruber, FW / UNA	25	3,75 %
Dr. rer. nat. Ralf Schabik, FW / UNA	40	6,01 %
Christoph Bald, FW / UNA	31	4,65 %
Yvonne Schmidt-Reinhardt, FW / UNA	22	3,30 %
Iuliana Zitzmann, FW / UNA	31	4,65 %
Marc Fleischmann, FW / UNA	35	5,26 %
Birgit Baltzer, FW / UNA	17	2,55 %
Lothar Rietze, FW / UNA	20	3,00 %
Christian Lades, FW / UNA	21	3,15 %
Silvia Ebnet, FW / UNA	25	3,75 %
Alexander Braun, FW / UNA	26	3,90 %
Kerstin Schmid, FW / UNA	23	3,45 %
Sebastian Rupp, FW / UNA	25	3,75 %
Dr. med. Hartmut Herzog, FW / UNA	23	3,45 %
Tamara Rankovic, FW / UNA	20	3,00 %
Matthias Lill, FW / UNA	18	2,70 %
Ernst Zimmermann, FW / UNA	22	3,30 %
Christian Bachhuber, FW / UNA	22	3,30 %

	Anzahl	Prozent
Jürgen Frauenknecht, FW / UNA	29	4,35 %
Peter Steidl, FW / UNA	20	3,00 %
Werner Troidl, FW / UNA	28	4,20 %

006 Altstadt nördlich II

	Anzahl	Prozent
CSU	632	19,24 %
Thomas Kramer, CSU	65	10,28 %
Dr. Bernd Eckstein, CSU	34	5,38 %
Karlheinz Gottschalk, CSU	30	4,75 %
Christa Wild, CSU	32	5,06 %
Günther Schwarz, CSU	21	3,32 %
Werner Merkel, CSU	26	4,11 %
Stefanie Mall, CSU	38	6,01 %
Christian Wägner, CSU	22	3,48 %
Peter Langenscheidt, CSU	15	2,37 %
Christine Döpking, CSU	20	3,16 %
Manfred-Georg Pfeiffer, CSU	23	3,64 %
Nils-Alexander Rösch, CSU	32	5,06 %
Michael Haubner, CSU	25	3,96 %
Ulrich Schäfer, CSU	19	3,01 %
Irene Odörfer, CSU	25	3,96 %
Harald Frei, CSU	16	2,53 %
Veysel Akkol, CSU	35	5,54 %
Thorsten Mohr, CSU	24	3,80 %
Karin Fuchs, CSU	24	3,80 %
Dr. Johann Pöllot, CSU	25	3,96 %
Herbert Wahler, CSU	22	3,48 %
Angelika Raß, CSU	19	3,01 %
Wolfgang Rösch, CSU	21	3,32 %
Bernd Lochschmidt, CSU	19	3,01 %
GRÜNE	894	27,21 %
Hans-Dieter Pletz, GRÜNE	86	9,62 %
Margit Kiessling, GRÜNE	73	8,17 %
Jörn Amting, GRÜNE	39	4,36 %
Horst Topp, GRÜNE	74	8,28 %
Eckart Paetzold, GRÜNE	47	5,26 %
Anne Blüml, GRÜNE	46	5,15 %
Miranda Bellchambers, GRÜNE	40	4,47 %
David Kugler, GRÜNE	34	3,80 %
Monika Frank, GRÜNE	28	3,13 %
Silke Roth, GRÜNE	41	4,59 %
Monika Wolf, GRÜNE	24	2,68 %
Siegrid Ederer, GRÜNE	23	2,57 %
Ursula Würsching, GRÜNE	30	3,36 %

	Anzahl	Prozent
Heinz Hofmann, GRÜNE	24	2,68 %
Monika Zipprich-Wolf, GRÜNE	32	3,58 %
Wolfdietrich Ederer, GRÜNE	24	2,68 %
Markus Jungfer, GRÜNE	33	3,69 %
Andrea Zellner, GRÜNE	25	2,80 %
Norbert Wolf, GRÜNE	23	2,57 %
Bettina Nucci, GRÜNE	23	2,57 %
Susanne Pannewick, GRÜNE	28	3,13 %
Martina Schroers, GRÜNE	35	3,91 %
Alexander Prietzel, GRÜNE	24	2,68 %
Dirk Westerath, GRÜNE	38	4,25 %
SPD	1.134	34,52 %
Martin Tabor, SPD	119	10,49 %
Karin Völkl, SPD	85	7,50 %
Michael Gleiß, SPD	65	5,73 %
Michaela Tabor, SPD	85	7,50 %
Andreas Kasperowitsch, SPD	56	4,94 %
Ursula Weser, SPD	49	4,32 %
Jan Plobner, SPD	34	3,00 %
Laura Bergmann, SPD	51	4,50 %
Bernd Distler, SPD	49	4,32 %
Barbara Beck, SPD	34	3,00 %
Steven Himmelseher, SPD	37	3,26 %
Heidrun Beckmann, SPD	31	2,73 %
Ernst Bergmann, SPD	62	5,47 %
Jasmin Groß, SPD	39	3,44 %
Jörg Szameitat, SPD	39	3,44 %
Karin Pichlik, SPD	43	3,79 %
Jens Bürkle, SPD	37	3,26 %
Ilse Hottner, SPD	37	3,26 %
Franz Ruf, SPD	30	2,65 %
Kristian Lutz-Heinze, SPD	32	2,82 %
Dr. phil. Günther Schauenberg, SPD	32	2,82 %
Fritz Schumacher, SPD	28	2,47 %
Hans-Joachim Assmus, SPD	30	2,65 %
Werner Birn, SPD	30	2,65 %
FDP / Team Altdorf	132	4,02 %
Christian Lamprecht, FDP / Team Altdorf	39	29,55 %

	Anzahl	Prozent
Carina Reitlinger, FDP / Team Altdorf	16	12,12 %
Thomas Buhl, FDP / Team Altdorf	9	6,82 %
Wolfgang Wagner, FDP / Team Altdorf	17	12,88 %
Prof. Dr.-Ing. Alexander von Hoffmann, FDP / Team Altdorf	9	6,82 %
Monika Ammon, FDP / Team Altdorf	14	10,61 %
Hans-Dieter Zeitz, FDP / Team Altdorf	5	3,79 %
Nicole Sandeck, FDP / Team Altdorf	13	9,85 %
Kai Wünsche, FDP / Team Altdorf	3	2,27 %
Michael Jutz, FDP / Team Altdorf	3	2,27 %
Kati Politz, FDP / Team Altdorf	2	1,52 %
Werner Fischer, FDP / Team Altdorf	2	1,52 %
FW / UNA	493	15,01 %
Thomas Dietz, FW / UNA	43	8,72 %
Adalbert Loschge, FW / UNA	49	9,94 %
Dr. med. Peter Wack, FW / UNA	27	5,48 %
Horst Gruber, FW / UNA	29	5,88 %
Dr. rer. nat. Ralf Schabik, FW / UNA	40	8,11 %
Christoph Bald, FW / UNA	14	2,84 %
Yvonne Schmidt-Reinhardt, FW / UNA	16	3,25 %
Iuliana Zitzmann, FW / UNA	22	4,46 %
Marc Fleischmann, FW / UNA	23	4,67 %
Birgit Baltzer, FW / UNA	12	2,43 %
Lothar Rietze, FW / UNA	23	4,67 %
Christian Lades, FW / UNA	11	2,23 %
Silvia Ebnet, FW / UNA	11	2,23 %
Alexander Braun, FW / UNA	12	2,43 %
Kerstin Schmid, FW / UNA	23	4,67 %
Sebastian Rupp, FW / UNA	13	2,64 %
Dr. med. Hartmut Herzog, FW / UNA	17	3,45 %
Tamara Rankovic, FW / UNA	12	2,43 %
Matthias Lill, FW / UNA	12	2,43 %
Ernst Zimmermann, FW / UNA	26	5,27 %
Christian Bachhuber, FW / UNA	12	2,43 %

	Anzahl	Prozent
Jürgen Frauenknecht, FW / UNA	16	3,25 %
Peter Steidl, FW / UNA	8	1,62 %
Werner Troidl, FW / UNA	22	4,46 %

007 Stadtgebiet östlich I

	Anzahl	Prozent
CSU	1.037	23,41 %
Thomas Kramer, CSU	70	6,75 %
Dr. Bernd Eckstein, CSU	66	6,36 %
Karlheinz Gottschalk, CSU	42	4,05 %
Christa Wild, CSU	50	4,82 %
Günther Schwarz, CSU	50	4,82 %
Werner Merkel, CSU	45	4,34 %
Stefanie Mall, CSU	58	5,59 %
Christian Wägner, CSU	42	4,05 %
Peter Langenscheidt, CSU	33	3,18 %
Christine Döpking, CSU	48	4,63 %
Manfred-Georg Pfeiffer, CSU	34	3,28 %
Nils-Alexander Rösch, CSU	44	4,24 %
Michael Haubner, CSU	49	4,73 %
Ulrich Schäfer, CSU	37	3,57 %
Irene Odörfer, CSU	36	3,47 %
Harald Frei, CSU	35	3,38 %
Veysel Akkol, CSU	44	4,24 %
Thorsten Mohr, CSU	35	3,38 %
Karin Fuchs, CSU	35	3,38 %
Dr. Johann Pöllot, CSU	37	3,57 %
Herbert Wahler, CSU	41	3,95 %
Angelika Raß, CSU	29	2,80 %
Wolfgang Rösch, CSU	41	3,95 %
Bernd Lochschmidt, CSU	36	3,47 %
GRÜNE	1.131	25,54 %
Hans-Dieter Pletz, GRÜNE	118	10,43 %
Margit Kiessling, GRÜNE	67	5,92 %
Jörn Amting, GRÜNE	51	4,51 %
Horst Topp, GRÜNE	92	8,13 %
Eckart Paetzold, GRÜNE	60	5,31 %
Anne Blüml, GRÜNE	69	6,10 %
Miranda Bellchambers, GRÜNE	52	4,60 %
David Kugler, GRÜNE	47	4,16 %
Monika Frank, GRÜNE	37	3,27 %
Silke Roth, GRÜNE	64	5,66 %
Monika Wolf, GRÜNE	39	3,45 %
Siegrid Ederer, GRÜNE	35	3,09 %
Ursula Würsching, GRÜNE	38	3,36 %

	Anzahl	Prozent
Heinz Hofmann, GRÜNE	34	3,01 %
Monika Zipprich-Wolf, GRÜNE	33	2,92 %
Wolfdietrich Ederer, GRÜNE	29	2,56 %
Markus Jungfer, GRÜNE	35	3,09 %
Andrea Zellner, GRÜNE	27	2,39 %
Norbert Wolf, GRÜNE	28	2,48 %
Bettina Nucci, GRÜNE	30	2,65 %
Susanne Pannewick, GRÜNE	39	3,45 %
Martina Schroers, GRÜNE	31	2,74 %
Alexander Prietzel, GRÜNE	40	3,54 %
Dirk Westerath, GRÜNE	36	3,18 %
SPD	1.428	32,24 %
Martin Tabor, SPD	149	10,43 %
Karin Völkl, SPD	82	5,74 %
Michael Gleiß, SPD	95	6,65 %
Michaela Tabor, SPD	103	7,21 %
Andreas Kasperowitsch, SPD	74	5,18 %
Ursula Weser, SPD	52	3,64 %
Jan Plobner, SPD	49	3,43 %
Laura Bergmann, SPD	88	6,16 %
Bernd Distler, SPD	55	3,85 %
Barbara Beck, SPD	44	3,08 %
Steven Himmelseher, SPD	66	4,62 %
Heidrun Beckmann, SPD	44	3,08 %
Ernst Bergmann, SPD	85	5,95 %
Jasmin Groß, SPD	64	4,48 %
Jörg Szameitat, SPD	46	3,22 %
Karin Pichlik, SPD	48	3,36 %
Jens Bürkle, SPD	35	2,45 %
Ilse Hottner, SPD	35	2,45 %
Franz Ruf, SPD	38	2,66 %
Kristian Lutz-Heinze, SPD	38	2,66 %
Dr. phil. Günther Schauenberg, SPD	36	2,52 %
Fritz Schumacher, SPD	40	2,80 %
Hans-Joachim Assmus, SPD	29	2,03 %
Werner Birn, SPD	33	2,31 %
FDP / Team Altdorf	101	2,28 %
Christian Lamprecht, FDP / Team Altdorf	37	36,63 %

	Anzahl	Prozent
Carina Reitlinger, FDP / Team Altdorf	20	19,80 %
Thomas Buhl, FDP / Team Altdorf	12	11,88 %
Wolfgang Wagner, FDP / Team Altdorf	7	6,93 %
Prof. Dr.-Ing. Alexander von Hoffmann, FDP / Team Altdorf	8	7,92 %
Monika Ammon, FDP / Team Altdorf	4	3,96 %
Hans-Dieter Zeitz, FDP / Team Altdorf	4	3,96 %
Nicole Sandeck, FDP / Team Altdorf	2	1,98 %
Kai Wünsche, FDP / Team Altdorf	1	0,99 %
Michael Jutz, FDP / Team Altdorf	1	0,99 %
Kati Politz, FDP / Team Altdorf	1	0,99 %
Werner Fischer, FDP / Team Altdorf	4	3,96 %
FW / UNA	732	16,53 %
Thomas Dietz, FW / UNA	54	7,38 %
Adalbert Loschge, FW / UNA	53	7,24 %
Dr. med. Peter Wack, FW / UNA	41	5,60 %
Horst Gruber, FW / UNA	37	5,05 %
Dr. rer. nat. Ralf Schabik, FW / UNA	43	5,87 %
Christoph Bald, FW / UNA	31	4,23 %
Yvonne Schmidt-Reinhardt, FW / UNA	33	4,51 %
Iuliana Zitzmann, FW / UNA	33	4,51 %
Marc Fleischmann, FW / UNA	43	5,87 %
Birgit Baltzer, FW / UNA	24	3,28 %
Lothar Rietze, FW / UNA	24	3,28 %
Christian Lades, FW / UNA	30	4,10 %
Silvia Ebnet, FW / UNA	26	3,55 %
Alexander Braun, FW / UNA	26	3,55 %
Kerstin Schmid, FW / UNA	30	4,10 %
Sebastian Rupp, FW / UNA	28	3,83 %
Dr. med. Hartmut Herzog, FW / UNA	22	3,01 %
Tamara Rankovic, FW / UNA	21	2,87 %
Matthias Lill, FW / UNA	24	3,28 %
Ernst Zimmermann, FW / UNA	20	2,73 %
Christian Bachhuber, FW / UNA	20	2,73 %

	Anzahl	Prozent
Jürgen Frauenknecht, FW / UNA	24	3,28 %
Peter Steidl, FW / UNA	20	2,73 %
Werner Troidl, FW / UNA	25	3,42 %

008 Stadtgebiet östlich II

	Anzahl	Prozent
CSU	653	21,77 %
Thomas Kramer, CSU	69	10,57 %
Dr. Bernd Eckstein, CSU	53	8,12 %
Karlheinz Gottschalk, CSU	27	4,13 %
Christa Wild, CSU	28	4,29 %
Günther Schwarz, CSU	34	5,21 %
Werner Merkel, CSU	35	5,36 %
Stefanie Mall, CSU	40	6,13 %
Christian Wägner, CSU	27	4,13 %
Peter Langenscheidt, CSU	21	3,22 %
Christine Döpking, CSU	22	3,37 %
Manfred-Georg Pfeiffer, CSU	20	3,06 %
Nils-Alexander Rösch, CSU	22	3,37 %
Michael Haubner, CSU	27	4,13 %
Ulrich Schäfer, CSU	18	2,76 %
Irene Odörfer, CSU	26	3,98 %
Harald Frei, CSU	17	2,60 %
Veysel Akkol, CSU	40	6,13 %
Thorsten Mohr, CSU	16	2,45 %
Karin Fuchs, CSU	22	3,37 %
Dr. Johann Pöllot, CSU	17	2,60 %
Herbert Wahler, CSU	20	3,06 %
Angelika Raß, CSU	13	1,99 %
Wolfgang Rösch, CSU	22	3,37 %
Bernd Lochschmidt, CSU	17	2,60 %
GRÜNE	596	19,87 %
Hans-Dieter Pletz, GRÜNE	71	11,91 %
Margit Kiessling, GRÜNE	40	6,71 %
Jörn Amting, GRÜNE	21	3,52 %
Horst Topp, GRÜNE	64	10,74 %
Eckart Paetzold, GRÜNE	29	4,87 %
Anne Blüml, GRÜNE	33	5,54 %
Miranda Bellchambers, GRÜNE	22	3,69 %
David Kugler, GRÜNE	22	3,69 %
Monika Frank, GRÜNE	23	3,86 %
Silke Roth, GRÜNE	37	6,21 %
Monika Wolf, GRÜNE	18	3,02 %
Siegrid Ederer, GRÜNE	18	3,02 %
Ursula Würsching, GRÜNE	16	2,68 %

	Anzahl	Prozent
Heinz Hofmann, GRÜNE	21	3,52 %
Monika Zipprich-Wolf, GRÜNE	20	3,36 %
Wolfdietrich Ederer, GRÜNE	14	2,35 %
Markus Jungfer, GRÜNE	13	2,18 %
Andrea Zellner, GRÜNE	13	2,18 %
Norbert Wolf, GRÜNE	13	2,18 %
Bettina Nucci, GRÜNE	13	2,18 %
Susanne Pannewick, GRÜNE	22	3,69 %
Martina Schroers, GRÜNE	17	2,85 %
Alexander Prietzel, GRÜNE	16	2,68 %
Dirk Westerath, GRÜNE	20	3,36 %
SPD	1.115	37,18 %
Martin Tabor, SPD	99	8,88 %
Karin Völkl, SPD	67	6,01 %
Michael Gleiß, SPD	57	5,11 %
Michaela Tabor, SPD	54	4,84 %
Andreas Kasperowitsch, SPD	54	4,84 %
Ursula Weser, SPD	47	4,22 %
Jan Plobner, SPD	35	3,14 %
Laura Bergmann, SPD	61	5,47 %
Bernd Distler, SPD	48	4,30 %
Barbara Beck, SPD	40	3,59 %
Steven Himmelseher, SPD	47	4,22 %
Heidrun Beckmann, SPD	36	3,23 %
Ernst Bergmann, SPD	85	7,62 %
Jasmin Groß, SPD	40	3,59 %
Jörg Szameitat, SPD	39	3,50 %
Karin Pichlik, SPD	37	3,32 %
Jens Bürkle, SPD	34	3,05 %
Ilse Hottner, SPD	32	2,87 %
Franz Ruf, SPD	34	3,05 %
Kristian Lutz-Heinze, SPD	32	2,87 %
Dr. phil. Günther Schauenberg, SPD	37	3,32 %
Fritz Schumacher, SPD	31	2,78 %
Hans-Joachim Assmus, SPD	36	3,23 %
Werner Birn, SPD	33	2,96 %
FDP / Team Altdorf	114	3,80 %
Christian Lamprecht, FDP / Team Altdorf	29	25,44 %

	Anzahl	Prozent
Carina Reitlinger, FDP / Team Altdorf	17	14,91 %
Thomas Buhl, FDP / Team Altdorf	12	10,53 %
Wolfgang Wagner, FDP / Team Altdorf	9	7,89 %
Prof. Dr.-Ing. Alexander von Hoffmann, FDP / Team Altdorf	8	7,02 %
Monika Ammon, FDP / Team Altdorf	6	5,26 %
Hans-Dieter Zeitz, FDP / Team Altdorf	6	5,26 %
Nicole Sandeck, FDP / Team Altdorf	12	10,53 %
Kai Wünsche, FDP / Team Altdorf	3	2,63 %
Michael Jutz, FDP / Team Altdorf	3	2,63 %
Kati Politz, FDP / Team Altdorf	6	5,26 %
Werner Fischer, FDP / Team Altdorf	3	2,63 %
FW / UNA	521	17,37 %
Thomas Dietz, FW / UNA	47	9,02 %
Adalbert Loschge, FW / UNA	54	10,36 %
Dr. med. Peter Wack, FW / UNA	45	8,64 %
Horst Gruber, FW / UNA	22	4,22 %
Dr. rer. nat. Ralf Schabik, FW / UNA	31	5,95 %
Christoph Bald, FW / UNA	20	3,84 %
Yvonne Schmidt-Reinhardt, FW / UNA	15	2,88 %
Iuliana Zitzmann, FW / UNA	19	3,65 %
Marc Fleischmann, FW / UNA	30	5,76 %
Birgit Baltzer, FW / UNA	16	3,07 %
Lothar Rietze, FW / UNA	20	3,84 %
Christian Lades, FW / UNA	12	2,30 %
Silvia Ebnet, FW / UNA	11	2,11 %
Alexander Braun, FW / UNA	16	3,07 %
Kerstin Schmid, FW / UNA	14	2,69 %
Sebastian Rupp, FW / UNA	19	3,65 %
Dr. med. Hartmut Herzog, FW / UNA	21	4,03 %
Tamara Rankovic, FW / UNA	10	1,92 %
Matthias Lill, FW / UNA	12	2,30 %
Ernst Zimmermann, FW / UNA	18	3,45 %
Christian Bachhuber, FW / UNA	15	2,88 %

	Anzahl	Prozent
Jürgen Frauenknecht, FW / UNA	23	4,41 %
Peter Steidl, FW / UNA	8	1,54 %
Werner Troidl, FW / UNA	23	4,41 %

009 Oberpfalzviertel

	Anzahl	Prozent
CSU	989	26,61 %
Thomas Kramer, CSU	105	10,62 %
Dr. Bernd Eckstein, CSU	81	8,19 %
Karlheinz Gottschalk, CSU	53	5,36 %
Christa Wild, CSU	56	5,66 %
Günther Schwarz, CSU	46	4,65 %
Werner Merkel, CSU	59	5,97 %
Stefanie Mall, CSU	53	5,36 %
Christian Wägner, CSU	32	3,24 %
Peter Langenscheidt, CSU	30	3,03 %
Christine Döpking, CSU	33	3,34 %
Manfred-Georg Pfeiffer, CSU	29	2,93 %
Nils-Alexander Rösch, CSU	49	4,95 %
Michael Haubner, CSU	39	3,94 %
Ulrich Schäfer, CSU	25	2,53 %
Irene Odörfer, CSU	29	2,93 %
Harald Frei, CSU	26	2,63 %
Veysel Akkol, CSU	40	4,04 %
Thorsten Mohr, CSU	27	2,73 %
Karin Fuchs, CSU	21	2,12 %
Dr. Johann Pöllot, CSU	34	3,44 %
Herbert Wahler, CSU	21	2,12 %
Angelika Raß, CSU	30	3,03 %
Wolfgang Rösch, CSU	40	4,04 %
Bernd Lochschmidt, CSU	31	3,13 %
GRÜNE	990	26,64 %
Hans-Dieter Pletz, GRÜNE	105	10,61 %
Margit Kiessling, GRÜNE	57	5,76 %
Jörn Amting, GRÜNE	50	5,05 %
Horst Topp, GRÜNE	54	5,45 %
Eckart Paetzold, GRÜNE	82	8,28 %
Anne Blüml, GRÜNE	65	6,57 %
Miranda Bellchambers, GRÜNE	37	3,74 %
David Kugler, GRÜNE	36	3,64 %
Monika Frank, GRÜNE	38	3,84 %
Silke Roth, GRÜNE	52	5,25 %
Monika Wolf, GRÜNE	31	3,13 %
Siegrid Ederer, GRÜNE	30	3,03 %
Ursula Würsching, GRÜNE	34	3,43 %

	Anzahl	Prozent
Heinz Hofmann, GRÜNE	33	3,33 %
Monika Zipprich-Wolf, GRÜNE	41	4,14 %
Wolfdietrich Ederer, GRÜNE	27	2,73 %
Markus Jungfer, GRÜNE	29	2,93 %
Andrea Zellner, GRÜNE	26	2,63 %
Norbert Wolf, GRÜNE	28	2,83 %
Bettina Nucci, GRÜNE	25	2,53 %
Susanne Pannewick, GRÜNE	36	3,64 %
Martina Schroers, GRÜNE	23	2,32 %
Alexander Prietzel, GRÜNE	24	2,42 %
Dirk Westerath, GRÜNE	27	2,73 %
SPD	1.151	30,97 %
Martin Tabor, SPD	119	10,34 %
Karin Völkl, SPD	99	8,60 %
Michael Gleiß, SPD	68	5,91 %
Michaela Tabor, SPD	66	5,73 %
Andreas Kasperowitsch, SPD	62	5,39 %
Ursula Weser, SPD	58	5,04 %
Jan Plobner, SPD	48	4,17 %
Laura Bergmann, SPD	70	6,08 %
Bernd Distler, SPD	51	4,43 %
Barbara Beck, SPD	37	3,21 %
Steven Himmelseher, SPD	33	2,87 %
Heidrun Beckmann, SPD	36	3,13 %
Ernst Bergmann, SPD	70	6,08 %
Jasmin Groß, SPD	35	3,04 %
Jörg Szameitat, SPD	46	4,00 %
Karin Pichlik, SPD	36	3,13 %
Jens Bürkle, SPD	41	3,56 %
Ilse Hottner, SPD	25	2,17 %
Franz Ruf, SPD	33	2,87 %
Kristian Lutz-Heinze, SPD	21	1,82 %
Dr. phil. Günther Schauenberg, SPD	24	2,09 %
Fritz Schumacher, SPD	22	1,91 %
Hans-Joachim Assmus, SPD	21	1,82 %
Werner Birn, SPD	30	2,61 %
FDP / Team Altdorf	165	4,44 %
Christian Lamprecht, FDP / Team Altdorf	56	33,94 %

	Anzahl	Prozent
Carina Reitlinger, FDP / Team Altdorf	25	15,15 %
Thomas Buhl, FDP / Team Altdorf	15	9,09 %
Wolfgang Wagner, FDP / Team Altdorf	15	9,09 %
Prof. Dr.-Ing. Alexander von Hoffmann, FDP / Team Altdorf	15	9,09 %
Monika Ammon, FDP / Team Altdorf	12	7,27 %
Hans-Dieter Zeitz, FDP / Team Altdorf	9	5,45 %
Nicole Sandeck, FDP / Team Altdorf	10	6,06 %
Kai Wünsche, FDP / Team Altdorf	2	1,21 %
Michael Jutz, FDP / Team Altdorf	2	1,21 %
Kati Politz, FDP / Team Altdorf	2	1,21 %
Werner Fischer, FDP / Team Altdorf	2	1,21 %
FW / UNA	421	11,33 %
Thomas Dietz, FW / UNA	48	11,40 %
Adalbert Loschge, FW / UNA	46	10,93 %
Dr. med. Peter Wack, FW / UNA	47	11,16 %
Horst Gruber, FW / UNA	25	5,94 %
Dr. rer. nat. Ralf Schabik, FW / UNA	40	9,50 %
Christoph Bald, FW / UNA	13	3,09 %
Yvonne Schmidt-Reinhardt, FW / UNA	10	2,38 %
Iuliana Zitzmann, FW / UNA	12	2,85 %
Marc Fleischmann, FW / UNA	16	3,80 %
Birgit Baltzer, FW / UNA	11	2,61 %
Lothar Rietze, FW / UNA	14	3,33 %
Christian Lades, FW / UNA	8	1,90 %
Silvia Ebnet, FW / UNA	11	2,61 %
Alexander Braun, FW / UNA	11	2,61 %
Kerstin Schmid, FW / UNA	9	2,14 %
Sebastian Rupp, FW / UNA	11	2,61 %
Dr. med. Hartmut Herzog, FW / UNA	19	4,51 %
Tamara Rankovic, FW / UNA	11	2,61 %
Matthias Lill, FW / UNA	8	1,90 %
Ernst Zimmermann, FW / UNA	14	3,33 %
Christian Bachhuber, FW / UNA	10	2,38 %

	Anzahl	Prozent
Jürgen Frauenknecht, FW / UNA	8	1,90 %
Peter Steidl, FW / UNA	6	1,43 %
Werner Troidl, FW / UNA	13	3,09 %

010 Fürstenschlag I

	Anzahl	Prozent
CSU	975	28,90 %
Thomas Kramer, CSU	91	9,33 %
Dr. Bernd Eckstein, CSU	56	5,74 %
Karlheinz Gottschalk, CSU	45	4,62 %
Christa Wild, CSU	54	5,54 %
Günther Schwarz, CSU	48	4,92 %
Werner Merkel, CSU	34	3,49 %
Stefanie Mall, CSU	58	5,95 %
Christian Wägner, CSU	32	3,28 %
Peter Langenscheidt, CSU	35	3,59 %
Christine Döpking, CSU	34	3,49 %
Manfred-Georg Pfeiffer, CSU	38	3,90 %
Nils-Alexander Rösch, CSU	47	4,82 %
Michael Haubner, CSU	38	3,90 %
Ulrich Schäfer, CSU	31	3,18 %
Irene Odörfer, CSU	35	3,59 %
Harald Frei, CSU	31	3,18 %
Veysel Akkol, CSU	32	3,28 %
Thorsten Mohr, CSU	32	3,28 %
Karin Fuchs, CSU	43	4,41 %
Dr. Johann Pöllot, CSU	33	3,38 %
Herbert Wahler, CSU	32	3,28 %
Angelika Raß, CSU	41	4,21 %
Wolfgang Rösch, CSU	29	2,97 %
Bernd Lochschmidt, CSU	26	2,67 %
GRÜNE	668	19,80 %
Hans-Dieter Pletz, GRÜNE	56	8,38 %
Margit Kiessling, GRÜNE	36	5,39 %
Jörn Amting, GRÜNE	23	3,44 %
Horst Topp, GRÜNE	38	5,69 %
Eckart Paetzold, GRÜNE	31	4,64 %
Anne Blüml, GRÜNE	45	6,74 %
Miranda Bellchambers, GRÜNE	28	4,19 %
David Kugler, GRÜNE	20	2,99 %
Monika Frank, GRÜNE	30	4,49 %
Silke Roth, GRÜNE	41	6,14 %
Monika Wolf, GRÜNE	26	3,89 %
Siegrid Ederer, GRÜNE	22	3,29 %
Ursula Würsching, GRÜNE	26	3,89 %

	Anzahl	Prozent
Heinz Hofmann, GRÜNE	20	2,99 %
Monika Zipprich-Wolf, GRÜNE	23	3,44 %
Wolfdietrich Ederer, GRÜNE	21	3,14 %
Markus Jungfer, GRÜNE	23	3,44 %
Andrea Zellner, GRÜNE	18	2,69 %
Norbert Wolf, GRÜNE	25	3,74 %
Bettina Nucci, GRÜNE	21	3,14 %
Susanne Pannewick, GRÜNE	37	5,54 %
Martina Schroers, GRÜNE	16	2,40 %
Alexander Prietzel, GRÜNE	16	2,40 %
Dirk Westerath, GRÜNE	26	3,89 %
SPD	1.052	31,18 %
Martin Tabor, SPD	109	10,36 %
Karin Völkl, SPD	65	6,18 %
Michael Gleiß, SPD	46	4,37 %
Michaela Tabor, SPD	71	6,75 %
Andreas Kasperowitsch, SPD	59	5,61 %
Ursula Weser, SPD	45	4,28 %
Jan Plobner, SPD	31	2,95 %
Laura Bergmann, SPD	53	5,04 %
Bernd Distler, SPD	35	3,33 %
Barbara Beck, SPD	36	3,42 %
Steven Himmelseher, SPD	41	3,90 %
Heidrun Beckmann, SPD	31	2,95 %
Ernst Bergmann, SPD	59	5,61 %
Jasmin Groß, SPD	38	3,61 %
Jörg Szameitat, SPD	34	3,23 %
Karin Pichlik, SPD	36	3,42 %
Jens Bürkle, SPD	38	3,61 %
Ilse Hottner, SPD	28	2,66 %
Franz Ruf, SPD	25	2,38 %
Kristian Lutz-Heinze, SPD	24	2,28 %
Dr. phil. Günther Schauenberg, SPD	30	2,85 %
Fritz Schumacher, SPD	36	3,42 %
Hans-Joachim Assmus, SPD	30	2,85 %
Werner Birn, SPD	52	4,94 %
FDP / Team Altdorf	97	2,87 %
Christian Lamprecht, FDP / Team Altdorf	19	19,59 %

	Anzahl	Prozent
Carina Reitlinger, FDP / Team Altdorf	12	12,37 %
Thomas Buhl, FDP / Team Altdorf	12	12,37 %
Wolfgang Wagner, FDP / Team Altdorf	12	12,37 %
Prof. Dr.-Ing. Alexander von Hoffmann, FDP / Team Altdorf	6	6,19 %
Monika Ammon, FDP / Team Altdorf	6	6,19 %
Hans-Dieter Zeitz, FDP / Team Altdorf	6	6,19 %
Nicole Sandeck, FDP / Team Altdorf	6	6,19 %
Kai Wünsche, FDP / Team Altdorf	6	6,19 %
Michael Jutz, FDP / Team Altdorf	3	3,09 %
Kati Politz, FDP / Team Altdorf	3	3,09 %
Werner Fischer, FDP / Team Altdorf	6	6,19 %
FW / UNA	582	17,25 %
Thomas Dietz, FW / UNA	43	7,39 %
Adalbert Loschge, FW / UNA	42	7,22 %
Dr. med. Peter Wack, FW / UNA	45	7,73 %
Horst Gruber, FW / UNA	29	4,98 %
Dr. rer. nat. Ralf Schabik, FW / UNA	34	5,84 %
Christoph Bald, FW / UNA	21	3,61 %
Yvonne Schmidt-Reinhardt, FW / UNA	22	3,78 %
Iuliana Zitzmann, FW / UNA	26	4,47 %
Marc Fleischmann, FW / UNA	29	4,98 %
Birgit Baltzer, FW / UNA	21	3,61 %
Lothar Rietze, FW / UNA	21	3,61 %
Christian Lades, FW / UNA	18	3,09 %
Silvia Ebnet, FW / UNA	18	3,09 %
Alexander Braun, FW / UNA	19	3,26 %
Kerstin Schmid, FW / UNA	19	3,26 %
Sebastian Rupp, FW / UNA	20	3,44 %
Dr. med. Hartmut Herzog, FW / UNA	22	3,78 %
Tamara Rankovic, FW / UNA	17	2,92 %
Matthias Lill, FW / UNA	19	3,26 %
Ernst Zimmermann, FW / UNA	21	3,61 %
Christian Bachhuber, FW / UNA	21	3,61 %

	Anzahl	Prozent
Jürgen Frauenknecht, FW / UNA	19	3,26 %
Peter Steidl, FW / UNA	12	2,06 %
Werner Troidl, FW / UNA	24	4,12 %

011 Fürstenschlag II

	Anzahl	Prozent
CSU	926	26,87 %
Thomas Kramer, CSU	69	7,45 %
Dr. Bernd Eckstein, CSU	63	6,80 %
Karlheinz Gottschalk, CSU	43	4,64 %
Christa Wild, CSU	52	5,62 %
Günther Schwarz, CSU	42	4,54 %
Werner Merkel, CSU	41	4,43 %
Stefanie Mall, CSU	47	5,08 %
Christian Wägner, CSU	33	3,56 %
Peter Langenscheidt, CSU	42	4,54 %
Christine Döpking, CSU	41	4,43 %
Manfred-Georg Pfeiffer, CSU	38	4,10 %
Nils-Alexander Rösch, CSU	29	3,13 %
Michael Haubner, CSU	40	4,32 %
Ulrich Schäfer, CSU	25	2,70 %
Irene Odörfer, CSU	29	3,13 %
Harald Frei, CSU	32	3,46 %
Veysel Akkol, CSU	39	4,21 %
Thorsten Mohr, CSU	32	3,46 %
Karin Fuchs, CSU	36	3,89 %
Dr. Johann Pöllot, CSU	28	3,02 %
Herbert Wahler, CSU	26	2,81 %
Angelika Raß, CSU	27	2,92 %
Wolfgang Rösch, CSU	31	3,35 %
Bernd Lochschmidt, CSU	41	4,43 %
GRÜNE	1.024	29,72 %
Hans-Dieter Pletz, GRÜNE	125	12,21 %
Margit Kiessling, GRÜNE	61	5,96 %
Jörn Amting, GRÜNE	50	4,88 %
Horst Topp, GRÜNE	100	9,77 %
Eckart Paetzold, GRÜNE	54	5,27 %
Anne Blüml, GRÜNE	59	5,76 %
Miranda Bellchambers, GRÜNE	52	5,08 %
David Kugler, GRÜNE	38	3,71 %
Monika Frank, GRÜNE	36	3,52 %
Silke Roth, GRÜNE	55	5,37 %
Monika Wolf, GRÜNE	32	3,13 %
Siegrid Ederer, GRÜNE	30	2,93 %
Ursula Würsching, GRÜNE	30	2,93 %

	Anzahl	Prozent
Heinz Hofmann, GRÜNE	24	2,34 %
Monika Zipprich-Wolf, GRÜNE	23	2,25 %
Wolfdietrich Ederer, GRÜNE	23	2,25 %
Markus Jungfer, GRÜNE	31	3,03 %
Andrea Zellner, GRÜNE	26	2,54 %
Norbert Wolf, GRÜNE	30	2,93 %
Bettina Nucci, GRÜNE	22	2,15 %
Susanne Pannewick, GRÜNE	42	4,10 %
Martina Schroers, GRÜNE	21	2,05 %
Alexander Prietzel, GRÜNE	28	2,73 %
Dirk Westerath, GRÜNE	32	3,13 %
SPD	1.001	29,05 %
Martin Tabor, SPD	118	11,79 %
Karin Völkl, SPD	89	8,89 %
Michael Gleiß, SPD	79	7,89 %
Michaela Tabor, SPD	63	6,29 %
Andreas Kasperowitsch, SPD	57	5,69 %
Ursula Weser, SPD	36	3,60 %
Jan Plobner, SPD	24	2,40 %
Laura Bergmann, SPD	59	5,89 %
Bernd Distler, SPD	39	3,90 %
Barbara Beck, SPD	25	2,50 %
Steven Himmelseher, SPD	36	3,60 %
Heidrun Beckmann, SPD	30	3,00 %
Ernst Bergmann, SPD	66	6,59 %
Jasmin Groß, SPD	22	2,20 %
Jörg Szameitat, SPD	28	2,80 %
Karin Pichlik, SPD	30	3,00 %
Jens Bürkle, SPD	32	3,20 %
Ilse Hottner, SPD	28	2,80 %
Franz Ruf, SPD	21	2,10 %
Kristian Lutz-Heinze, SPD	15	1,50 %
Dr. phil. Günther Schauenberg, SPD	38	3,80 %
Fritz Schumacher, SPD	19	1,90 %
Hans-Joachim Assmus, SPD	16	1,60 %
Werner Birn, SPD	31	3,10 %
FDP / Team Altdorf	81	2,35 %
Christian Lamprecht, FDP / Team Altdorf	34	41,98 %

	Anzahl	Prozent
Carina Reitlinger, FDP / Team Altdorf	13	16,05 %
Thomas Buhl, FDP / Team Altdorf	9	11,11 %
Wolfgang Wagner, FDP / Team Altdorf	3	3,70 %
Prof. Dr.-Ing. Alexander von Hoffmann, FDP / Team Altdorf	6	7,41 %
Monika Ammon, FDP / Team Altdorf	5	6,17 %
Hans-Dieter Zeitz, FDP / Team Altdorf	3	3,70 %
Nicole Sandeck, FDP / Team Altdorf	6	7,41 %
Kai Wünsche, FDP / Team Altdorf	0	0,00 %
Michael Jutz, FDP / Team Altdorf	1	1,23 %
Kati Politz, FDP / Team Altdorf	1	1,23 %
Werner Fischer, FDP / Team Altdorf	0	0,00 %
FW / UNA	414	12,01 %
Thomas Dietz, FW / UNA	41	9,90 %
Adalbert Loschge, FW / UNA	26	6,28 %
Dr. med. Peter Wack, FW / UNA	28	6,76 %
Horst Gruber, FW / UNA	19	4,59 %
Dr. rer. nat. Ralf Schabik, FW / UNA	43	10,39 %
Christoph Bald, FW / UNA	12	2,90 %
Yvonne Schmidt-Reinhardt, FW / UNA	16	3,86 %
Iuliana Zitzmann, FW / UNA	18	4,35 %
Marc Fleischmann, FW / UNA	17	4,11 %
Birgit Baltzer, FW / UNA	13	3,14 %
Lothar Rietze, FW / UNA	10	2,42 %
Christian Lades, FW / UNA	11	2,66 %
Silvia Ebnet, FW / UNA	14	3,38 %
Alexander Braun, FW / UNA	13	3,14 %
Kerstin Schmid, FW / UNA	14	3,38 %
Sebastian Rupp, FW / UNA	13	3,14 %
Dr. med. Hartmut Herzog, FW / UNA	22	5,31 %
Tamara Rankovic, FW / UNA	15	3,62 %
Matthias Lill, FW / UNA	16	3,86 %
Ernst Zimmermann, FW / UNA	11	2,66 %
Christian Bachhuber, FW / UNA	9	2,17 %

	Anzahl	Prozent
Jürgen Frauenknecht, FW / UNA	8	1,93 %
Peter Steidl, FW / UNA	11	2,66 %
Werner Troidl, FW / UNA	14	3,38 %

012 Am Berglein u. Ziegelhütte

	Anzahl	Prozent
CSU	1.383	33,42 %
Thomas Kramer, CSU	95	6,87 %
Dr. Bernd Eckstein, CSU	78	5,64 %
Karlheinz Gottschalk, CSU	78	5,64 %
Christa Wild, CSU	71	5,13 %
Günther Schwarz, CSU	71	5,13 %
Werner Merkel, CSU	70	5,06 %
Stefanie Mall, CSU	71	5,13 %
Christian Wägner, CSU	63	4,56 %
Peter Langenscheidt, CSU	50	3,62 %
Christine Döpking, CSU	52	3,76 %
Manfred-Georg Pfeiffer, CSU	47	3,40 %
Nils-Alexander Rösch, CSU	53	3,83 %
Michael Haubner, CSU	58	4,19 %
Ulrich Schäfer, CSU	45	3,25 %
Irene Odörfer, CSU	51	3,69 %
Harald Frei, CSU	43	3,11 %
Veysel Akkol, CSU	49	3,54 %
Thorsten Mohr, CSU	45	3,25 %
Karin Fuchs, CSU	40	2,89 %
Dr. Johann Pöllot, CSU	66	4,77 %
Herbert Wahler, CSU	44	3,18 %
Angelika Raß, CSU	50	3,62 %
Wolfgang Rösch, CSU	55	3,98 %
Bernd Lochschmidt, CSU	38	2,75 %
GRÜNE	994	24,02 %
Hans-Dieter Pletz, GRÜNE	93	9,36 %
Margit Kiessling, GRÜNE	60	6,04 %
Jörn Amting, GRÜNE	38	3,82 %
Horst Topp, GRÜNE	65	6,54 %
Eckart Paetzold, GRÜNE	44	4,43 %
Anne Blüml, GRÜNE	53	5,33 %
Miranda Bellchambers, GRÜNE	41	4,12 %
David Kugler, GRÜNE	40	4,02 %
Monika Frank, GRÜNE	37	3,72 %
Silke Roth, GRÜNE	64	6,44 %
Monika Wolf, GRÜNE	32	3,22 %
Siegrid Ederer, GRÜNE	32	3,22 %
Ursula Würsching, GRÜNE	36	3,62 %

	Anzahl	Prozent
Heinz Hofmann, GRÜNE	31	3,12 %
Monika Zipprich-Wolf, GRÜNE	43	4,33 %
Wolfdietrich Ederer, GRÜNE	30	3,02 %
Markus Jungfer, GRÜNE	35	3,52 %
Andrea Zellner, GRÜNE	31	3,12 %
Norbert Wolf, GRÜNE	29	2,92 %
Bettina Nucci, GRÜNE	32	3,22 %
Susanne Pannewick, GRÜNE	35	3,52 %
Martina Schroers, GRÜNE	31	3,12 %
Alexander Prietzel, GRÜNE	30	3,02 %
Dirk Westerath, GRÜNE	32	3,22 %
SPD	958	23,15 %
Martin Tabor, SPD	95	9,92 %
Karin Völkl, SPD	49	5,11 %
Michael Gleiß, SPD	54	5,64 %
Michaela Tabor, SPD	56	5,85 %
Andreas Kasperowitsch, SPD	48	5,01 %
Ursula Weser, SPD	46	4,80 %
Jan Plobner, SPD	37	3,86 %
Laura Bergmann, SPD	49	5,11 %
Bernd Distler, SPD	43	4,49 %
Barbara Beck, SPD	32	3,34 %
Steven Himmelseher, SPD	41	4,28 %
Heidrun Beckmann, SPD	28	2,92 %
Ernst Bergmann, SPD	68	7,10 %
Jasmin Groß, SPD	38	3,97 %
Jörg Szameitat, SPD	33	3,44 %
Karin Pichlik, SPD	29	3,03 %
Jens Bürkle, SPD	25	2,61 %
Ilse Hottner, SPD	23	2,40 %
Franz Ruf, SPD	23	2,40 %
Kristian Lutz-Heinze, SPD	26	2,71 %
Dr. phil. Günther Schauenberg, SPD	36	3,76 %
Fritz Schumacher, SPD	23	2,40 %
Hans-Joachim Assmus, SPD	25	2,61 %
Werner Birn, SPD	31	3,24 %
FDP / Team Altdorf	171	4,13 %
Christian Lamprecht, FDP / Team Altdorf	30	17,54 %

	Anzahl	Prozent
Carina Reitlinger, FDP / Team Altdorf	28	16,37 %
Thomas Buhl, FDP / Team Altdorf	13	7,60 %
Wolfgang Wagner, FDP / Team Altdorf	19	11,11 %
Prof. Dr.-Ing. Alexander von Hoffmann, FDP / Team Altdorf	13	7,60 %
Monika Ammon, FDP / Team Altdorf	17	9,94 %
Hans-Dieter Zeitz, FDP / Team Altdorf	12	7,02 %
Nicole Sandeck, FDP / Team Altdorf	16	9,36 %
Kai Wünsche, FDP / Team Altdorf	4	2,34 %
Michael Jutz, FDP / Team Altdorf	6	3,51 %
Kati Politz, FDP / Team Altdorf	5	2,92 %
Werner Fischer, FDP / Team Altdorf	8	4,68 %
FW / UNA	632	15,27 %
Thomas Dietz, FW / UNA	45	7,12 %
Adalbert Loschge, FW / UNA	57	9,02 %
Dr. med. Peter Wack, FW / UNA	69	10,92 %
Horst Gruber, FW / UNA	22	3,48 %
Dr. rer. nat. Ralf Schabik, FW / UNA	44	6,96 %
Christoph Bald, FW / UNA	29	4,59 %
Yvonne Schmidt-Reinhardt, FW / UNA	21	3,32 %
Iuliana Zitzmann, FW / UNA	21	3,32 %
Marc Fleischmann, FW / UNA	31	4,91 %
Birgit Baltzer, FW / UNA	18	2,85 %
Lothar Rietze, FW / UNA	24	3,80 %
Christian Lades, FW / UNA	14	2,22 %
Silvia Ebnet, FW / UNA	18	2,85 %
Alexander Braun, FW / UNA	18	2,85 %
Kerstin Schmid, FW / UNA	16	2,53 %
Sebastian Rupp, FW / UNA	24	3,80 %
Dr. med. Hartmut Herzog, FW / UNA	26	4,11 %
Tamara Rankovic, FW / UNA	18	2,85 %
Matthias Lill, FW / UNA	17	2,69 %
Ernst Zimmermann, FW / UNA	27	4,27 %
Christian Bachhuber, FW / UNA	16	2,53 %

	Anzahl	Prozent
Jürgen Frauenknecht, FW / UNA	22	3,48 %
Peter Steidl, FW / UNA	14	2,22 %
Werner Troidl, FW / UNA	21	3,32 %

013 Ludersheim

	Anzahl	Prozent
CSU	640	31,02 %
Thomas Kramer, CSU	50	7,81 %
Dr. Bernd Eckstein, CSU	44	6,88 %
Karlheinz Gottschalk, CSU	27	4,22 %
Christa Wild, CSU	46	7,19 %
Günther Schwarz, CSU	88	13,75 %
Werner Merkel, CSU	24	3,75 %
Stefanie Mall, CSU	39	6,09 %
Christian Wägner, CSU	23	3,59 %
Peter Langenscheidt, CSU	16	2,50 %
Christine Döpking, CSU	28	4,38 %
Manfred-Georg Pfeiffer, CSU	13	2,03 %
Nils-Alexander Rösch, CSU	36	5,63 %
Michael Haubner, CSU	18	2,81 %
Ulrich Schäfer, CSU	11	1,72 %
Irene Odörfer, CSU	36	5,63 %
Harald Frei, CSU	11	1,72 %
Veysel Akkol, CSU	17	2,66 %
Thorsten Mohr, CSU	15	2,34 %
Karin Fuchs, CSU	20	3,13 %
Dr. Johann Pöllot, CSU	19	2,97 %
Herbert Wahler, CSU	15	2,34 %
Angelika Raß, CSU	12	1,88 %
Wolfgang Rösch, CSU	14	2,19 %
Bernd Lochschmidt, CSU	18	2,81 %
GRÜNE	261	12,65 %
Hans-Dieter Pletz, GRÜNE	26	9,96 %
Margit Kiessling, GRÜNE	22	8,43 %
Jörn Amting, GRÜNE	8	3,07 %
Horst Topp, GRÜNE	39	14,94 %
Eckart Paetzold, GRÜNE	19	7,28 %
Anne Blüml, GRÜNE	18	6,90 %
Miranda Bellchambers, GRÜNE	8	3,07 %
David Kugler, GRÜNE	7	2,68 %
Monika Frank, GRÜNE	10	3,83 %
Silke Roth, GRÜNE	16	6,13 %
Monika Wolf, GRÜNE	13	4,98 %
Siegrid Ederer, GRÜNE	7	2,68 %
Ursula Würsching, GRÜNE	7	2,68 %

	Anzahl	Prozent
Heinz Hofmann, GRÜNE	9	3,45 %
Monika Zipprich-Wolf, GRÜNE	6	2,30 %
Wolfdietrich Ederer, GRÜNE	6	2,30 %
Markus Jungfer, GRÜNE	5	1,92 %
Andrea Zellner, GRÜNE	5	1,92 %
Norbert Wolf, GRÜNE	4	1,53 %
Bettina Nucci, GRÜNE	4	1,53 %
Susanne Pannewick, GRÜNE	7	2,68 %
Martina Schroers, GRÜNE	6	2,30 %
Alexander Prietzel, GRÜNE	5	1,92 %
Dirk Westerath, GRÜNE	4	1,53 %
SPD	486	23,56 %
Martin Tabor, SPD	53	10,91 %
Karin Völkl, SPD	41	8,44 %
Michael Gleiß, SPD	28	5,76 %
Michaela Tabor, SPD	30	6,17 %
Andreas Kasperowitsch, SPD	13	2,67 %
Ursula Weser, SPD	17	3,50 %
Jan Plobner, SPD	15	3,09 %
Laura Bergmann, SPD	31	6,38 %
Bernd Distler, SPD	22	4,53 %
Barbara Beck, SPD	19	3,91 %
Steven Himmelseher, SPD	16	3,29 %
Heidrun Beckmann, SPD	16	3,29 %
Ernst Bergmann, SPD	42	8,64 %
Jasmin Groß, SPD	19	3,91 %
Jörg Szameitat, SPD	20	4,12 %
Karin Pichlik, SPD	15	3,09 %
Jens Bürkle, SPD	15	3,09 %
Ilse Hottner, SPD	12	2,47 %
Franz Ruf, SPD	8	1,65 %
Kristian Lutz-Heinze, SPD	11	2,26 %
Dr. phil. Günther Schauenberg, SPD	11	2,26 %
Fritz Schumacher, SPD	8	1,65 %
Hans-Joachim Assmus, SPD	9	1,85 %
Werner Birn, SPD	15	3,09 %
FDP / Team Altdorf	84	4,07 %
Christian Lamprecht, FDP / Team Altdorf	15	17,86 %

	Anzahl	Prozent
Carina Reitlinger, FDP / Team Altdorf	12	14,29 %
Thomas Buhl, FDP / Team Altdorf	14	16,67 %
Wolfgang Wagner, FDP / Team Altdorf	9	10,71 %
Prof. Dr.-Ing. Alexander von Hoffmann, FDP / Team Altdorf	6	7,14 %
Monika Ammon, FDP / Team Altdorf	8	9,52 %
Hans-Dieter Zeitz, FDP / Team Altdorf	6	7,14 %
Nicole Sandeck, FDP / Team Altdorf	4	4,76 %
Kai Wünsche, FDP / Team Altdorf	6	7,14 %
Michael Jutz, FDP / Team Altdorf	1	1,19 %
Kati Politz, FDP / Team Altdorf	1	1,19 %
Werner Fischer, FDP / Team Altdorf	2	2,38 %
FW / UNA	592	28,70 %
Thomas Dietz, FW / UNA	58	9,80 %
Adalbert Loschge, FW / UNA	39	6,59 %
Dr. med. Peter Wack, FW / UNA	51	8,61 %
Horst Gruber, FW / UNA	49	8,28 %
Dr. rer. nat. Ralf Schabik, FW / UNA	49	8,28 %
Christoph Bald, FW / UNA	20	3,38 %
Yvonne Schmidt-Reinhardt, FW / UNA	22	3,72 %
Iuliana Zitzmann, FW / UNA	14	2,36 %
Marc Fleischmann, FW / UNA	20	3,38 %
Birgit Baltzer, FW / UNA	40	6,76 %
Lothar Rietze, FW / UNA	47	7,94 %
Christian Lades, FW / UNA	21	3,55 %
Silvia Ebnet, FW / UNA	12	2,03 %
Alexander Braun, FW / UNA	13	2,20 %
Kerstin Schmid, FW / UNA	13	2,20 %
Sebastian Rupp, FW / UNA	21	3,55 %
Dr. med. Hartmut Herzog, FW / UNA	12	2,03 %
Tamara Rankovic, FW / UNA	12	2,03 %
Matthias Lill, FW / UNA	13	2,20 %
Ernst Zimmermann, FW / UNA	19	3,21 %
Christian Bachhuber, FW / UNA	9	1,52 %

	Anzahl	Prozent
Jürgen Frauenknecht, FW / UNA	9	1,52 %
Peter Steidl, FW / UNA	9	1,52 %
Werner Troidl, FW / UNA	20	3,38 %

014 Pühlheim

	Anzahl	Prozent
CSU	941	37,85 %
Thomas Kramer, CSU	77	8,18 %
Dr. Bernd Eckstein, CSU	65	6,91 %
Karlheinz Gottschalk, CSU	75	7,97 %
Christa Wild, CSU	79	8,40 %
Günther Schwarz, CSU	87	9,25 %
Werner Merkel, CSU	69	7,33 %
Stefanie Mall, CSU	22	2,34 %
Christian Wägner, CSU	135	14,35 %
Peter Langenscheidt, CSU	14	1,49 %
Christine Döpking, CSU	16	1,70 %
Manfred-Georg Pfeiffer, CSU	14	1,49 %
Nils-Alexander Rösch, CSU	23	2,44 %
Michael Haubner, CSU	27	2,87 %
Ulrich Schäfer, CSU	17	1,81 %
Irene Odörfer, CSU	31	3,29 %
Harald Frei, CSU	12	1,28 %
Veysel Akkol, CSU	23	2,44 %
Thorsten Mohr, CSU	12	1,28 %
Karin Fuchs, CSU	19	2,02 %
Dr. Johann Pöllot, CSU	43	4,57 %
Herbert Wahler, CSU	38	4,04 %
Angelika Raß, CSU	14	1,49 %
Wolfgang Rösch, CSU	17	1,81 %
Bernd Lochschmidt, CSU	12	1,28 %
GRÜNE	317	12,75 %
Hans-Dieter Pletz, GRÜNE	31	9,78 %
Margit Kiessling, GRÜNE	29	9,15 %
Jörn Amting, GRÜNE	11	3,47 %
Horst Topp, GRÜNE	35	11,04 %
Eckart Paetzold, GRÜNE	19	5,99 %
Anne Blüml, GRÜNE	18	5,68 %
Miranda Bellchambers, GRÜNE	9	2,84 %
David Kugler, GRÜNE	9	2,84 %
Monika Frank, GRÜNE	16	5,05 %
Silke Roth, GRÜNE	11	3,47 %
Monika Wolf, GRÜNE	9	2,84 %
Siegrid Ederer, GRÜNE	9	2,84 %
Ursula Würsching, GRÜNE	10	3,15 %

	Anzahl	Prozent
Heinz Hofmann, GRÜNE	11	3,47 %
Monika Zipprich-Wolf, GRÜNE	9	2,84 %
Wolfdietrich Ederer, GRÜNE	12	3,79 %
Markus Jungfer, GRÜNE	8	2,52 %
Andrea Zellner, GRÜNE	8	2,52 %
Norbert Wolf, GRÜNE	8	2,52 %
Bettina Nucci, GRÜNE	8	2,52 %
Susanne Pannewick, GRÜNE	11	3,47 %
Martina Schroers, GRÜNE	6	1,89 %
Alexander Prietzel, GRÜNE	13	4,10 %
Dirk Westerath, GRÜNE	7	2,21 %
SPD	502	20,19 %
Martin Tabor, SPD	88	17,53 %
Karin Völkl, SPD	59	11,75 %
Michael Gleiß, SPD	25	4,98 %
Michaela Tabor, SPD	40	7,97 %
Andreas Kasperowitsch, SPD	15	2,99 %
Ursula Weser, SPD	14	2,79 %
Jan Plobner, SPD	20	3,98 %
Laura Bergmann, SPD	29	5,78 %
Bernd Distler, SPD	21	4,18 %
Barbara Beck, SPD	11	2,19 %
Steven Himmelseher, SPD	13	2,59 %
Heidrun Beckmann, SPD	11	2,19 %
Ernst Bergmann, SPD	41	8,17 %
Jasmin Groß, SPD	17	3,39 %
Jörg Szameitat, SPD	16	3,19 %
Karin Pichlik, SPD	11	2,19 %
Jens Bürkle, SPD	12	2,39 %
Ilse Hottner, SPD	9	1,79 %
Franz Ruf, SPD	8	1,59 %
Kristian Lutz-Heinze, SPD	10	1,99 %
Dr. phil. Günther Schauenberg, SPD	8	1,59 %
Fritz Schumacher, SPD	7	1,39 %
Hans-Joachim Assmus, SPD	8	1,59 %
Werner Birn, SPD	9	1,79 %
FDP / Team Altdorf	26	1,05 %
Christian Lamprecht, FDP / Team Altdorf	7	26,92 %

	Anzahl	Prozent
Carina Reitlinger, FDP / Team Altdorf	10	38,46 %
Thomas Buhl, FDP / Team Altdorf	0	0,00 %
Wolfgang Wagner, FDP / Team Altdorf	4	15,38 %
Prof. Dr.-Ing. Alexander von Hoffmann, FDP / Team Altdorf	3	11,54 %
Monika Ammon, FDP / Team Altdorf	0	0,00 %
Hans-Dieter Zeitz, FDP / Team Altdorf	0	0,00 %
Nicole Sandeck, FDP / Team Altdorf	0	0,00 %
Kai Wünsche, FDP / Team Altdorf	0	0,00 %
Michael Jutz, FDP / Team Altdorf	0	0,00 %
Kati Politz, FDP / Team Altdorf	1	3,85 %
Werner Fischer, FDP / Team Altdorf	1	3,85 %
FW / UNA	700	28,16 %
Thomas Dietz, FW / UNA	83	11,86 %
Adalbert Loschge, FW / UNA	116	16,57 %
Dr. med. Peter Wack, FW / UNA	44	6,29 %
Horst Gruber, FW / UNA	71	10,14 %
Dr. rer. nat. Ralf Schabik, FW / UNA	55	7,86 %
Christoph Bald, FW / UNA	36	5,14 %
Yvonne Schmidt-Reinhardt, FW / UNA	25	3,57 %
Iuliana Zitzmann, FW / UNA	18	2,57 %
Marc Fleischmann, FW / UNA	21	3,00 %
Birgit Baltzer, FW / UNA	13	1,86 %
Lothar Rietze, FW / UNA	13	1,86 %
Christian Lades, FW / UNA	15	2,14 %
Silvia Ebnet, FW / UNA	17	2,43 %
Alexander Braun, FW / UNA	25	3,57 %
Kerstin Schmid, FW / UNA	21	3,00 %
Sebastian Rupp, FW / UNA	19	2,71 %
Dr. med. Hartmut Herzog, FW / UNA	19	2,71 %
Tamara Rankovic, FW / UNA	10	1,43 %
Matthias Lill, FW / UNA	13	1,86 %
Ernst Zimmermann, FW / UNA	13	1,86 %
Christian Bachhuber, FW / UNA	10	1,43 %

	Anzahl	Prozent
Jürgen Frauenknecht, FW / UNA	17	2,43 %
Peter Steidl, FW / UNA	11	1,57 %
Werner Troidl, FW / UNA	15	2,14 %

015 Rasch

	Anzahl	Prozent
CSU	1.247	24,77 %
Thomas Kramer, CSU	85	6,82 %
Dr. Bernd Eckstein, CSU	170	13,63 %
Karlheinz Gottschalk, CSU	116	9,30 %
Christa Wild, CSU	93	7,46 %
Günther Schwarz, CSU	64	5,13 %
Werner Merkel, CSU	45	3,61 %
Stefanie Mall, CSU	61	4,89 %
Christian Wägner, CSU	141	11,31 %
Peter Langenscheidt, CSU	32	2,57 %
Christine Döpking, CSU	37	2,97 %
Manfred-Georg Pfeiffer, CSU	26	2,09 %
Nils-Alexander Rösch, CSU	42	3,37 %
Michael Haubner, CSU	53	4,25 %
Ulrich Schäfer, CSU	24	1,92 %
Irene Odörfer, CSU	44	3,53 %
Harald Frei, CSU	18	1,44 %
Veysel Akkol, CSU	32	2,57 %
Thorsten Mohr, CSU	21	1,68 %
Karin Fuchs, CSU	26	2,09 %
Dr. Johann Pöllot, CSU	40	3,21 %
Herbert Wahler, CSU	20	1,60 %
Angelika Raß, CSU	18	1,44 %
Wolfgang Rösch, CSU	24	1,92 %
Bernd Lochschmidt, CSU	15	1,20 %
GRÜNE	1.167	23,18 %
Hans-Dieter Pletz, GRÜNE	113	9,68 %
Margit Kiessling, GRÜNE	197	16,88 %
Jörn Amting, GRÜNE	101	8,65 %
Horst Topp, GRÜNE	99	8,48 %
Eckart Paetzold, GRÜNE	51	4,37 %
Anne Blüml, GRÜNE	71	6,08 %
Miranda Bellchambers, GRÜNE	42	3,60 %
David Kugler, GRÜNE	38	3,26 %
Monika Frank, GRÜNE	35	3,00 %
Silke Roth, GRÜNE	46	3,94 %
Monika Wolf, GRÜNE	30	2,57 %
Siegrid Ederer, GRÜNE	30	2,57 %
Ursula Würsching, GRÜNE	31	2,66 %

	Anzahl	Prozent
Heinz Hofmann, GRÜNE	28	2,40 %
Monika Zipprich-Wolf, GRÜNE	36	3,08 %
Wolfdietrich Ederer, GRÜNE	27	2,31 %
Markus Jungfer, GRÜNE	31	2,66 %
Andrea Zellner, GRÜNE	25	2,14 %
Norbert Wolf, GRÜNE	21	1,80 %
Bettina Nucci, GRÜNE	20	1,71 %
Susanne Pannewick, GRÜNE	30	2,57 %
Martina Schroers, GRÜNE	17	1,46 %
Alexander Prietzel, GRÜNE	18	1,54 %
Dirk Westerath, GRÜNE	30	2,57 %
SPD	1.308	25,98 %
Martin Tabor, SPD	183	13,99 %
Karin Völkl, SPD	78	5,96 %
Michael Gleiß, SPD	79	6,04 %
Michaela Tabor, SPD	90	6,88 %
Andreas Kasperowitsch, SPD	57	4,36 %
Ursula Weser, SPD	46	3,52 %
Jan Plobner, SPD	43	3,29 %
Laura Bergmann, SPD	67	5,12 %
Bernd Distler, SPD	55	4,20 %
Barbara Beck, SPD	39	2,98 %
Steven Himmelseher, SPD	54	4,13 %
Heidrun Beckmann, SPD	41	3,13 %
Ernst Bergmann, SPD	77	5,89 %
Jasmin Groß, SPD	41	3,13 %
Jörg Szameitat, SPD	40	3,06 %
Karin Pichlik, SPD	40	3,06 %
Jens Bürkle, SPD	33	2,52 %
Ilse Hottner, SPD	32	2,45 %
Franz Ruf, SPD	29	2,22 %
Kristian Lutz-Heinze, SPD	51	3,90 %
Dr. phil. Günther Schauenberg, SPD	38	2,91 %
Fritz Schumacher, SPD	30	2,29 %
Hans-Joachim Assmus, SPD	28	2,14 %
Werner Birn, SPD	37	2,83 %
FDP / Team Altdorf	136	2,70 %
Christian Lamprecht, FDP / Team Altdorf	30	22,06 %

	Anzahl	Prozent
Carina Reitlinger, FDP / Team Altdorf	22	16,18 %
Thomas Buhl, FDP / Team Altdorf	16	11,76 %
Wolfgang Wagner, FDP / Team Altdorf	19	13,97 %
Prof. Dr.-Ing. Alexander von Hoffmann, FDP / Team Altdorf	9	6,62 %
Monika Ammon, FDP / Team Altdorf	8	5,88 %
Hans-Dieter Zeitz, FDP / Team Altdorf	8	5,88 %
Nicole Sandeck, FDP / Team Altdorf	9	6,62 %
Kai Wünsche, FDP / Team Altdorf	6	4,41 %
Michael Jutz, FDP / Team Altdorf	3	2,21 %
Kati Politz, FDP / Team Altdorf	3	2,21 %
Werner Fischer, FDP / Team Altdorf	3	2,21 %
FW / UNA	1.176	23,36 %
Thomas Dietz, FW / UNA	80	6,80 %
Adalbert Loschge, FW / UNA	116	9,86 %
Dr. med. Peter Wack, FW / UNA	138	11,73 %
Horst Gruber, FW / UNA	52	4,42 %
Dr. rer. nat. Ralf Schabik, FW / UNA	41	3,49 %
Christoph Bald, FW / UNA	235	19,98 %
Yvonne Schmidt-Reinhardt, FW / UNA	34	2,89 %
Iuliana Zitzmann, FW / UNA	48	4,08 %
Marc Fleischmann, FW / UNA	38	3,23 %
Birgit Baltzer, FW / UNA	24	2,04 %
Lothar Rietze, FW / UNA	24	2,04 %
Christian Lades, FW / UNA	29	2,47 %
Silvia Ebnet, FW / UNA	23	1,96 %
Alexander Braun, FW / UNA	46	3,91 %
Kerstin Schmid, FW / UNA	34	2,89 %
Sebastian Rupp, FW / UNA	30	2,55 %
Dr. med. Hartmut Herzog, FW / UNA	30	2,55 %
Tamara Rankovic, FW / UNA	20	1,70 %
Matthias Lill, FW / UNA	24	2,04 %
Ernst Zimmermann, FW / UNA	23	1,96 %
Christian Bachhuber, FW / UNA	19	1,62 %

	Anzahl	Prozent
Jürgen Frauenknecht, FW / UNA	35	2,98 %
Peter Steidl, FW / UNA	15	1,28 %
Werner Troidl, FW / UNA	18	1,53 %

016 Rieden

	Anzahl	Prozent
CSU	868	33,26 %
Thomas Kramer, CSU	69	7,95 %
Dr. Bernd Eckstein, CSU	55	6,34 %
Karlheinz Gottschalk, CSU	167	19,24 %
Christa Wild, CSU	54	6,22 %
Günther Schwarz, CSU	51	5,88 %
Werner Merkel, CSU	75	8,64 %
Stefanie Mall, CSU	32	3,69 %
Christian Wägner, CSU	60	6,91 %
Peter Langenscheidt, CSU	16	1,84 %
Christine Döpking, CSU	20	2,30 %
Manfred-Georg Pfeiffer, CSU	16	1,84 %
Nils-Alexander Rösch, CSU	23	2,65 %
Michael Haubner, CSU	20	2,30 %
Ulrich Schäfer, CSU	15	1,73 %
Irene Odörfer, CSU	30	3,46 %
Harald Frei, CSU	16	1,84 %
Veysel Akkol, CSU	24	2,76 %
Thorsten Mohr, CSU	18	2,07 %
Karin Fuchs, CSU	22	2,53 %
Dr. Johann Pöllot, CSU	16	1,84 %
Herbert Wahler, CSU	33	3,80 %
Angelika Raß, CSU	12	1,38 %
Wolfgang Rösch, CSU	8	0,92 %
Bernd Lochschmidt, CSU	16	1,84 %
GRÜNE	455	17,43 %
Hans-Dieter Pletz, GRÜNE	41	9,01 %
Margit Kiessling, GRÜNE	35	7,69 %
Jörn Amting, GRÜNE	27	5,93 %
Horst Topp, GRÜNE	38	8,35 %
Eckart Paetzold, GRÜNE	25	5,49 %
Anne Blüml, GRÜNE	29	6,37 %
Miranda Bellchambers, GRÜNE	18	3,96 %
David Kugler, GRÜNE	19	4,18 %
Monika Frank, GRÜNE	21	4,62 %
Silke Roth, GRÜNE	22	4,84 %
Monika Wolf, GRÜNE	12	2,64 %
Siegrid Ederer, GRÜNE	12	2,64 %
Ursula Würsching, GRÜNE	13	2,86 %

	Anzahl	Prozent
Heinz Hofmann, GRÜNE	13	2,86 %
Monika Zipprich-Wolf, GRÜNE	11	2,42 %
Wolfdietrich Ederer, GRÜNE	20	4,40 %
Markus Jungfer, GRÜNE	11	2,42 %
Andrea Zellner, GRÜNE	11	2,42 %
Norbert Wolf, GRÜNE	11	2,42 %
Bettina Nucci, GRÜNE	11	2,42 %
Susanne Pannewick, GRÜNE	12	2,64 %
Martina Schroers, GRÜNE	11	2,42 %
Alexander Prietzel, GRÜNE	13	2,86 %
Dirk Westerath, GRÜNE	19	4,18 %
SPD	462	17,70 %
Martin Tabor, SPD	61	13,20 %
Karin Völkl, SPD	22	4,76 %
Michael Gleiß, SPD	31	6,71 %
Michaela Tabor, SPD	38	8,23 %
Andreas Kasperowitsch, SPD	26	5,63 %
Ursula Weser, SPD	14	3,03 %
Jan Plobner, SPD	8	1,73 %
Laura Bergmann, SPD	22	4,76 %
Bernd Distler, SPD	22	4,76 %
Barbara Beck, SPD	10	2,16 %
Steven Himmelseher, SPD	13	2,81 %
Heidrun Beckmann, SPD	7	1,52 %
Ernst Bergmann, SPD	56	12,12 %
Jasmin Groß, SPD	17	3,68 %
Jörg Szameitat, SPD	16	3,46 %
Karin Pichlik, SPD	11	2,38 %
Jens Bürkle, SPD	10	2,16 %
Ilse Hottner, SPD	11	2,38 %
Franz Ruf, SPD	12	2,60 %
Kristian Lutz-Heinze, SPD	8	1,73 %
Dr. phil. Günther Schauenberg, SPD	6	1,30 %
Fritz Schumacher, SPD	15	3,25 %
Hans-Joachim Assmus, SPD	9	1,95 %
Werner Birn, SPD	17	3,68 %
FDP / Team Altdorf	41	1,57 %
Christian Lamprecht, FDP / Team Altdorf	6	14,63 %

	Anzahl	Prozent
Carina Reitlinger, FDP / Team Altdorf	4	9,76 %
Thomas Buhl, FDP / Team Altdorf	6	14,63 %
Wolfgang Wagner, FDP / Team Altdorf	4	9,76 %
Prof. Dr.-Ing. Alexander von Hoffmann, FDP / Team Altdorf	4	9,76 %
Monika Ammon, FDP / Team Altdorf	2	4,88 %
Hans-Dieter Zeitz, FDP / Team Altdorf	3	7,32 %
Nicole Sandeck, FDP / Team Altdorf	5	12,20 %
Kai Wünsche, FDP / Team Altdorf	1	2,44 %
Michael Jutz, FDP / Team Altdorf	1	2,44 %
Kati Politz, FDP / Team Altdorf	1	2,44 %
Werner Fischer, FDP / Team Altdorf	4	9,76 %
FW / UNA	784	30,04 %
Thomas Dietz, FW / UNA	79	10,08 %
Adalbert Loschge, FW / UNA	75	9,57 %
Dr. med. Peter Wack, FW / UNA	58	7,40 %
Horst Gruber, FW / UNA	120	15,31 %
Dr. rer. nat. Ralf Schabik, FW / UNA	67	8,55 %
Christoph Bald, FW / UNA	34	4,34 %
Yvonne Schmidt-Reinhardt, FW / UNA	14	1,79 %
Iuliana Zitzmann, FW / UNA	17	2,17 %
Marc Fleischmann, FW / UNA	25	3,19 %
Birgit Baltzer, FW / UNA	17	2,17 %
Lothar Rietze, FW / UNA	14	1,79 %
Christian Lades, FW / UNA	13	1,66 %
Silvia Ebnet, FW / UNA	13	1,66 %
Alexander Braun, FW / UNA	17	2,17 %
Kerstin Schmid, FW / UNA	29	3,70 %
Sebastian Rupp, FW / UNA	19	2,42 %
Dr. med. Hartmut Herzog, FW / UNA	18	2,30 %
Tamara Rankovic, FW / UNA	10	1,28 %
Matthias Lill, FW / UNA	69	8,80 %
Ernst Zimmermann, FW / UNA	18	2,30 %
Christian Bachhuber, FW / UNA	6	0,77 %

	Anzahl	Prozent
Jürgen Frauenknecht, FW / UNA	18	2,30 %
Peter Steidl, FW / UNA	12	1,53 %
Werner Troidl, FW / UNA	22	2,81 %

017 Weinhof

	Anzahl	Prozent
CSU	1.125	31,40 %
Thomas Kramer, CSU	97	8,62 %
Dr. Bernd Eckstein, CSU	80	7,11 %
Karlheinz Gottschalk, CSU	56	4,98 %
Christa Wild, CSU	51	4,53 %
Günther Schwarz, CSU	69	6,13 %
Werner Merkel, CSU	55	4,89 %
Stefanie Mall, CSU	46	4,09 %
Christian Wägner, CSU	36	3,20 %
Peter Langenscheidt, CSU	40	3,56 %
Christine Döpking, CSU	37	3,29 %
Manfred-Georg Pfeiffer, CSU	31	2,76 %
Nils-Alexander Rösch, CSU	45	4,00 %
Michael Haubner, CSU	47	4,18 %
Ulrich Schäfer, CSU	32	2,84 %
Irene Odörfer, CSU	89	7,91 %
Harald Frei, CSU	30	2,67 %
Veysel Akkol, CSU	47	4,18 %
Thorsten Mohr, CSU	32	2,84 %
Karin Fuchs, CSU	32	2,84 %
Dr. Johann Pöllot, CSU	48	4,27 %
Herbert Wahler, CSU	32	2,84 %
Angelika Raß, CSU	34	3,02 %
Wolfgang Rösch, CSU	31	2,76 %
Bernd Lochschmidt, CSU	28	2,49 %
GRÜNE	891	24,87 %
Hans-Dieter Pletz, GRÜNE	78	8,75 %
Margit Kiessling, GRÜNE	56	6,29 %
Jörn Amting, GRÜNE	33	3,70 %
Horst Topp, GRÜNE	66	7,41 %
Eckart Paetzold, GRÜNE	46	5,16 %
Anne Blüml, GRÜNE	59	6,62 %
Miranda Bellchambers, GRÜNE	38	4,26 %
David Kugler, GRÜNE	39	4,38 %
Monika Frank, GRÜNE	34	3,82 %
Silke Roth, GRÜNE	38	4,26 %
Monika Wolf, GRÜNE	27	3,03 %
Siegrid Ederer, GRÜNE	29	3,25 %
Ursula Würsching, GRÜNE	29	3,25 %

	Anzahl	Prozent
Heinz Hofmann, GRÜNE	28	3,14 %
Monika Zipprich-Wolf, GRÜNE	32	3,59 %
Wolfdietrich Ederer, GRÜNE	29	3,25 %
Markus Jungfer, GRÜNE	27	3,03 %
Andrea Zellner, GRÜNE	23	2,58 %
Norbert Wolf, GRÜNE	24	2,69 %
Bettina Nucci, GRÜNE	33	3,70 %
Susanne Pannewick, GRÜNE	31	3,48 %
Martina Schroers, GRÜNE	29	3,25 %
Alexander Prietzel, GRÜNE	27	3,03 %
Dirk Westerath, GRÜNE	36	4,04 %
SPD	647	18,06 %
Martin Tabor, SPD	85	13,14 %
Karin Völkl, SPD	46	7,11 %
Michael Gleiß, SPD	47	7,26 %
Michaela Tabor, SPD	53	8,19 %
Andreas Kasperowitsch, SPD	39	6,03 %
Ursula Weser, SPD	21	3,25 %
Jan Plobner, SPD	15	2,32 %
Laura Bergmann, SPD	27	4,17 %
Bernd Distler, SPD	24	3,71 %
Barbara Beck, SPD	20	3,09 %
Steven Himmelseher, SPD	16	2,47 %
Heidrun Beckmann, SPD	14	2,16 %
Ernst Bergmann, SPD	43	6,65 %
Jasmin Groß, SPD	27	4,17 %
Jörg Szameitat, SPD	15	2,32 %
Karin Pichlik, SPD	23	3,55 %
Jens Bürkle, SPD	17	2,63 %
Ilse Hottner, SPD	15	2,32 %
Franz Ruf, SPD	20	3,09 %
Kristian Lutz-Heinze, SPD	14	2,16 %
Dr. phil. Günther Schauenberg, SPD	14	2,16 %
Fritz Schumacher, SPD	18	2,78 %
Hans-Joachim Assmus, SPD	12	1,85 %
Werner Birn, SPD	22	3,40 %
FDP / Team Altdorf	116	3,24 %
Christian Lamprecht, FDP / Team Altdorf	19	16,38 %

	Anzahl	Prozent
Carina Reitlinger, FDP / Team Altdorf	29	25,00 %
Thomas Buhl, FDP / Team Altdorf	15	12,93 %
Wolfgang Wagner, FDP / Team Altdorf	9	7,76 %
Prof. Dr.-Ing. Alexander von Hoffmann, FDP / Team Altdorf	14	12,07 %
Monika Ammon, FDP / Team Altdorf	4	3,45 %
Hans-Dieter Zeitz, FDP / Team Altdorf	7	6,03 %
Nicole Sandeck, FDP / Team Altdorf	8	6,90 %
Kai Wünsche, FDP / Team Altdorf	3	2,59 %
Michael Jutz, FDP / Team Altdorf	3	2,59 %
Kati Politz, FDP / Team Altdorf	3	2,59 %
Werner Fischer, FDP / Team Altdorf	2	1,72 %
FW / UNA	804	22,44 %
Thomas Dietz, FW / UNA	85	10,57 %
Adalbert Loschge, FW / UNA	64	7,96 %
Dr. med. Peter Wack, FW / UNA	66	8,21 %
Horst Gruber, FW / UNA	40	4,98 %
Dr. rer. nat. Ralf Schabik, FW / UNA	59	7,34 %
Christoph Bald, FW / UNA	35	4,35 %
Yvonne Schmidt-Reinhardt, FW / UNA	19	2,36 %
Iuliana Zitzmann, FW / UNA	16	1,99 %
Marc Fleischmann, FW / UNA	47	5,85 %
Birgit Baltzer, FW / UNA	18	2,24 %
Lothar Rietze, FW / UNA	16	1,99 %
Christian Lades, FW / UNA	94	11,69 %
Silvia Ebnet, FW / UNA	18	2,24 %
Alexander Braun, FW / UNA	32	3,98 %
Kerstin Schmid, FW / UNA	28	3,48 %
Sebastian Rupp, FW / UNA	26	3,23 %
Dr. med. Hartmut Herzog, FW / UNA	16	1,99 %
Tamara Rankovic, FW / UNA	12	1,49 %
Matthias Lill, FW / UNA	24	2,99 %
Ernst Zimmermann, FW / UNA	24	2,99 %
Christian Bachhuber, FW / UNA	19	2,36 %

	Anzahl	Prozent
Jürgen Frauenknecht, FW / UNA	19	2,36 %
Peter Steidl, FW / UNA	14	1,74 %
Werner Troidl, FW / UNA	13	1,62 %

018 Eismannsberg

	Anzahl	Prozent
CSU	970	50,18 %
Thomas Kramer, CSU	83	8,56 %
Dr. Bernd Eckstein, CSU	80	8,25 %
Karlheinz Gottschalk, CSU	111	11,44 %
Christa Wild, CSU	152	15,67 %
Günther Schwarz, CSU	51	5,26 %
Werner Merkel, CSU	45	4,64 %
Stefanie Mall, CSU	41	4,23 %
Christian Wägner, CSU	72	7,42 %
Peter Langenscheidt, CSU	20	2,06 %
Christine Döpking, CSU	30	3,09 %
Manfred-Georg Pfeiffer, CSU	18	1,86 %
Nils-Alexander Rösch, CSU	24	2,47 %
Michael Haubner, CSU	22	2,27 %
Ulrich Schäfer, CSU	17	1,75 %
Irene Odörfer, CSU	38	3,92 %
Harald Frei, CSU	16	1,65 %
Veysel Akkol, CSU	19	1,96 %
Thorsten Mohr, CSU	18	1,86 %
Karin Fuchs, CSU	20	2,06 %
Dr. Johann Pöllot, CSU	24	2,47 %
Herbert Wahler, CSU	20	2,06 %
Angelika Raß, CSU	17	1,75 %
Wolfgang Rösch, CSU	21	2,16 %
Bernd Lochschmidt, CSU	11	1,13 %
GRÜNE	409	21,16 %
Hans-Dieter Pletz, GRÜNE	51	12,47 %
Margit Kiessling, GRÜNE	33	8,07 %
Jörn Amting, GRÜNE	20	4,89 %
Horst Topp, GRÜNE	46	11,25 %
Eckart Paetzold, GRÜNE	30	7,33 %
Anne Blüml, GRÜNE	26	6,36 %
Miranda Bellchambers, GRÜNE	13	3,18 %
David Kugler, GRÜNE	13	3,18 %
Monika Frank, GRÜNE	11	2,69 %
Silke Roth, GRÜNE	20	4,89 %
Monika Wolf, GRÜNE	12	2,93 %
Siegrid Ederer, GRÜNE	22	5,38 %
Ursula Würsching, GRÜNE	9	2,20 %

	Anzahl	Prozent
Heinz Hofmann, GRÜNE	13	3,18 %
Monika Zipprich-Wolf, GRÜNE	9	2,20 %
Wolfdietrich Ederer, GRÜNE	20	4,89 %
Markus Jungfer, GRÜNE	8	1,96 %
Andrea Zellner, GRÜNE	8	1,96 %
Norbert Wolf, GRÜNE	7	1,71 %
Bettina Nucci, GRÜNE	9	2,20 %
Susanne Pannewick, GRÜNE	6	1,47 %
Martina Schroers, GRÜNE	7	1,71 %
Alexander Prietzel, GRÜNE	9	2,20 %
Dirk Westerath, GRÜNE	7	1,71 %
SPD	234	12,11 %
Martin Tabor, SPD	76	32,48 %
Karin Völkl, SPD	26	11,11 %
Michael Gleiß, SPD	11	4,70 %
Michaela Tabor, SPD	32	13,68 %
Andreas Kasperowitsch, SPD	19	8,12 %
Ursula Weser, SPD	2	0,85 %
Jan Plobner, SPD	5	2,14 %
Laura Bergmann, SPD	7	2,99 %
Bernd Distler, SPD	4	1,71 %
Barbara Beck, SPD	2	0,85 %
Steven Himmelseher, SPD	5	2,14 %
Heidrun Beckmann, SPD	2	0,85 %
Ernst Bergmann, SPD	5	2,14 %
Jasmin Groß, SPD	17	7,26 %
Jörg Szameitat, SPD	1	0,43 %
Karin Pichlik, SPD	2	0,85 %
Jens Bürkle, SPD	3	1,28 %
Ilse Hottner, SPD	2	0,85 %
Franz Ruf, SPD	1	0,43 %
Kristian Lutz-Heinze, SPD	2	0,85 %
Dr. phil. Günther Schauenberg, SPD	1	0,43 %
Fritz Schumacher, SPD	2	0,85 %
Hans-Joachim Assmus, SPD	2	0,85 %
Werner Birn, SPD	5	2,14 %
FDP / Team Altdorf	44	2,28 %
Christian Lamprecht, FDP / Team Altdorf	9	20,45 %

	Anzahl	Prozent
Carina Reitlinger, FDP / Team Altdorf	9	20,45 %
Thomas Buhl, FDP / Team Altdorf	6	13,64 %
Wolfgang Wagner, FDP / Team Altdorf	4	9,09 %
Prof. Dr.-Ing. Alexander von Hoffmann, FDP / Team Altdorf	2	4,55 %
Monika Ammon, FDP / Team Altdorf	2	4,55 %
Hans-Dieter Zeitz, FDP / Team Altdorf	4	9,09 %
Nicole Sandeck, FDP / Team Altdorf	2	4,55 %
Kai Wünsche, FDP / Team Altdorf	1	2,27 %
Michael Jutz, FDP / Team Altdorf	2	4,55 %
Kati Politz, FDP / Team Altdorf	2	4,55 %
Werner Fischer, FDP / Team Altdorf	1	2,27 %
FW / UNA	276	14,28 %
Thomas Dietz, FW / UNA	38	13,77 %
Adalbert Loschge, FW / UNA	57	20,65 %
Dr. med. Peter Wack, FW / UNA	14	5,07 %
Horst Gruber, FW / UNA	19	6,88 %
Dr. rer. nat. Ralf Schabik, FW / UNA	27	9,78 %
Christoph Bald, FW / UNA	25	9,06 %
Yvonne Schmidt-Reinhardt, FW / UNA	1	0,36 %
Iuliana Zitzmann, FW / UNA	1	0,36 %
Marc Fleischmann, FW / UNA	4	1,45 %
Birgit Baltzer, FW / UNA	5	1,81 %
Lothar Rietze, FW / UNA	1	0,36 %
Christian Lades, FW / UNA	1	0,36 %
Silvia Ebnet, FW / UNA	1	0,36 %
Alexander Braun, FW / UNA	13	4,71 %
Kerstin Schmid, FW / UNA	13	4,71 %
Sebastian Rupp, FW / UNA	3	1,09 %
Dr. med. Hartmut Herzog, FW / UNA	14	5,07 %
Tamara Rankovic, FW / UNA	4	1,45 %
Matthias Lill, FW / UNA	10	3,62 %
Ernst Zimmermann, FW / UNA	7	2,54 %
Christian Bachhuber, FW / UNA	2	0,72 %

	Anzahl	Prozent
Jürgen Frauenknecht, FW / UNA	7	2,54 %
Peter Steidl, FW / UNA	3	1,09 %
Werner Troidl, FW / UNA	6	2,17 %

019 Hagenhausen

	Anzahl	Prozent
CSU	790	23,35 %
Thomas Kramer, CSU	78	9,87 %
Dr. Bernd Eckstein, CSU	60	7,59 %
Karlheinz Gottschalk, CSU	51	6,46 %
Christa Wild, CSU	48	6,08 %
Günther Schwarz, CSU	30	3,80 %
Werner Merkel, CSU	41	5,19 %
Stefanie Mall, CSU	36	4,56 %
Christian Wägner, CSU	30	3,80 %
Peter Langenscheidt, CSU	24	3,04 %
Christine Döpking, CSU	24	3,04 %
Manfred-Georg Pfeiffer, CSU	23	2,91 %
Nils-Alexander Rösch, CSU	42	5,32 %
Michael Haubner, CSU	22	2,78 %
Ulrich Schäfer, CSU	19	2,41 %
Irene Odörfer, CSU	31	3,92 %
Harald Frei, CSU	18	2,28 %
Veysel Akkol, CSU	33	4,18 %
Thorsten Mohr, CSU	30	3,80 %
Karin Fuchs, CSU	20	2,53 %
Dr. Johann Pöllot, CSU	31	3,92 %
Herbert Wahler, CSU	18	2,28 %
Angelika Raß, CSU	18	2,28 %
Wolfgang Rösch, CSU	35	4,43 %
Bernd Lochschmidt, CSU	28	3,54 %
GRÜNE	663	19,60 %
Hans-Dieter Pletz, GRÜNE	95	14,33 %
Margit Kiessling, GRÜNE	45	6,79 %
Jörn Amting, GRÜNE	19	2,87 %
Horst Topp, GRÜNE	58	8,75 %
Eckart Paetzold, GRÜNE	32	4,83 %
Anne Blüml, GRÜNE	68	10,26 %
Miranda Bellchambers, GRÜNE	35	5,28 %
David Kugler, GRÜNE	21	3,17 %
Monika Frank, GRÜNE	19	2,87 %
Silke Roth, GRÜNE	34	5,13 %
Monika Wolf, GRÜNE	19	2,87 %
Siegrid Ederer, GRÜNE	11	1,66 %
Ursula Würsching, GRÜNE	21	3,17 %

	Anzahl	Prozent
Heinz Hofmann, GRÜNE	27	4,07 %
Monika Zipprich-Wolf, GRÜNE	18	2,71 %
Wolfdietrich Ederer, GRÜNE	13	1,96 %
Markus Jungfer, GRÜNE	10	1,51 %
Andrea Zellner, GRÜNE	9	1,36 %
Norbert Wolf, GRÜNE	11	1,66 %
Bettina Nucci, GRÜNE	13	1,96 %
Susanne Pannewick, GRÜNE	43	6,49 %
Martina Schroers, GRÜNE	14	2,11 %
Alexander Prietzel, GRÜNE	19	2,87 %
Dirk Westerath, GRÜNE	9	1,36 %
SPD	914	27,02 %
Martin Tabor, SPD	106	11,60 %
Karin Völkl, SPD	70	7,66 %
Michael Gleiß, SPD	52	5,69 %
Michaela Tabor, SPD	95	10,39 %
Andreas Kasperowitsch, SPD	39	4,27 %
Ursula Weser, SPD	33	3,61 %
Jan Plobner, SPD	24	2,63 %
Laura Bergmann, SPD	45	4,92 %
Bernd Distler, SPD	42	4,60 %
Barbara Beck, SPD	25	2,74 %
Steven Himmelseher, SPD	40	4,38 %
Heidrun Beckmann, SPD	24	2,63 %
Ernst Bergmann, SPD	58	6,35 %
Jasmin Groß, SPD	47	5,14 %
Jörg Szameitat, SPD	22	2,41 %
Karin Pichlik, SPD	25	2,74 %
Jens Bürkle, SPD	24	2,63 %
Ilse Hottner, SPD	22	2,41 %
Franz Ruf, SPD	22	2,41 %
Kristian Lutz-Heinze, SPD	21	2,30 %
Dr. phil. Günther Schauenberg, SPD	18	1,97 %
Fritz Schumacher, SPD	17	1,86 %
Hans-Joachim Assmus, SPD	24	2,63 %
Werner Birn, SPD	19	2,08 %
FDP / Team Altdorf	114	3,37 %
Christian Lamprecht, FDP / Team Altdorf	24	21,05 %

	Anzahl	Prozent
Carina Reitlinger, FDP / Team Altdorf	17	14,91 %
Thomas Buhl, FDP / Team Altdorf	11	9,65 %
Wolfgang Wagner, FDP / Team Altdorf	22	19,30 %
Prof. Dr.-Ing. Alexander von Hoffmann, FDP / Team Altdorf	7	6,14 %
Monika Ammon, FDP / Team Altdorf	7	6,14 %
Hans-Dieter Zeitz, FDP / Team Altdorf	4	3,51 %
Nicole Sandeck, FDP / Team Altdorf	10	8,77 %
Kai Wünsche, FDP / Team Altdorf	2	1,75 %
Michael Jutz, FDP / Team Altdorf	2	1,75 %
Kati Politz, FDP / Team Altdorf	3	2,63 %
Werner Fischer, FDP / Team Altdorf	5	4,39 %
FW / UNA	902	26,66 %
Thomas Dietz, FW / UNA	59	6,54 %
Adalbert Loschge, FW / UNA	156	17,29 %
Dr. med. Peter Wack, FW / UNA	62	6,87 %
Horst Gruber, FW / UNA	63	6,98 %
Dr. rer. nat. Ralf Schabik, FW / UNA	52	5,76 %
Christoph Bald, FW / UNA	42	4,66 %
Yvonne Schmidt-Reinhardt, FW / UNA	24	2,66 %
Iuliana Zitzmann, FW / UNA	24	2,66 %
Marc Fleischmann, FW / UNA	43	4,77 %
Birgit Baltzer, FW / UNA	27	2,99 %
Lothar Rietze, FW / UNA	23	2,55 %
Christian Lades, FW / UNA	21	2,33 %
Silvia Ebnet, FW / UNA	30	3,33 %
Alexander Braun, FW / UNA	28	3,10 %
Kerstin Schmid, FW / UNA	25	2,77 %
Sebastian Rupp, FW / UNA	22	2,44 %
Dr. med. Hartmut Herzog, FW / UNA	36	3,99 %
Tamara Rankovic, FW / UNA	22	2,44 %
Matthias Lill, FW / UNA	27	2,99 %
Ernst Zimmermann, FW / UNA	21	2,33 %
Christian Bachhuber, FW / UNA	27	2,99 %

	Anzahl	Prozent
Jürgen Frauenknecht, FW / UNA	21	2,33 %
Peter Steidl, FW / UNA	19	2,11 %
Werner Troidl, FW / UNA	28	3,10 %

020 Röthenbach nördlich

	Anzahl	Prozent
CSU	949	36,03 %
Thomas Kramer, CSU	63	6,64 %
Dr. Bernd Eckstein, CSU	54	5,69 %
Karlheinz Gottschalk, CSU	54	5,69 %
Christa Wild, CSU	54	5,69 %
Günther Schwarz, CSU	46	4,85 %
Werner Merkel, CSU	44	4,64 %
Stefanie Mall, CSU	33	3,48 %
Christian Wägner, CSU	36	3,79 %
Peter Langenscheidt, CSU	30	3,16 %
Christine Döpking, CSU	34	3,58 %
Manfred-Georg Pfeiffer, CSU	30	3,16 %
Nils-Alexander Rösch, CSU	39	4,11 %
Michael Haubner, CSU	34	3,58 %
Ulrich Schäfer, CSU	32	3,37 %
Irene Odörfer, CSU	38	4,00 %
Harald Frei, CSU	28	2,95 %
Veysel Akkol, CSU	43	4,53 %
Thorsten Mohr, CSU	30	3,16 %
Karin Fuchs, CSU	34	3,58 %
Dr. Johann Pöllot, CSU	46	4,85 %
Herbert Wahler, CSU	28	2,95 %
Angelika Raß, CSU	47	4,95 %
Wolfgang Rösch, CSU	34	3,58 %
Bernd Lochschmidt, CSU	38	4,00 %
GRÜNE	664	25,21 %
Hans-Dieter Pletz, GRÜNE	55	8,28 %
Margit Kiessling, GRÜNE	42	6,33 %
Jörn Amting, GRÜNE	26	3,92 %
Horst Topp, GRÜNE	55	8,28 %
Eckart Paetzold, GRÜNE	30	4,52 %
Anne Blüml, GRÜNE	34	5,12 %
Miranda Bellchambers, GRÜNE	29	4,37 %
David Kugler, GRÜNE	25	3,77 %
Monika Frank, GRÜNE	25	3,77 %
Silke Roth, GRÜNE	36	5,42 %
Monika Wolf, GRÜNE	32	4,82 %
Siegrid Ederer, GRÜNE	19	2,86 %
Ursula Würsching, GRÜNE	25	3,77 %

	Anzahl	Prozent
Heinz Hofmann, GRÜNE	22	3,31 %
Monika Zipprich-Wolf, GRÜNE	24	3,61 %
Wolfdietrich Ederer, GRÜNE	24	3,61 %
Markus Jungfer, GRÜNE	23	3,46 %
Andrea Zellner, GRÜNE	21	3,16 %
Norbert Wolf, GRÜNE	21	3,16 %
Bettina Nucci, GRÜNE	19	2,86 %
Susanne Pannewick, GRÜNE	24	3,61 %
Martina Schroers, GRÜNE	18	2,71 %
Alexander Prietzel, GRÜNE	18	2,71 %
Dirk Westerath, GRÜNE	17	2,56 %
SPD	453	17,20 %
Martin Tabor, SPD	60	13,25 %
Karin Völkl, SPD	24	5,30 %
Michael Gleiß, SPD	27	5,96 %
Michaela Tabor, SPD	38	8,39 %
Andreas Kasperowitsch, SPD	20	4,42 %
Ursula Weser, SPD	14	3,09 %
Jan Plobner, SPD	14	3,09 %
Laura Bergmann, SPD	16	3,53 %
Bernd Distler, SPD	16	3,53 %
Barbara Beck, SPD	12	2,65 %
Steven Himmelseher, SPD	28	6,18 %
Heidrun Beckmann, SPD	16	3,53 %
Ernst Bergmann, SPD	39	8,61 %
Jasmin Groß, SPD	13	2,87 %
Jörg Szameitat, SPD	12	2,65 %
Karin Pichlik, SPD	11	2,43 %
Jens Bürkle, SPD	13	2,87 %
Ilse Hottner, SPD	10	2,21 %
Franz Ruf, SPD	14	3,09 %
Kristian Lutz-Heinze, SPD	10	2,21 %
Dr. phil. Günther Schauenberg, SPD	10	2,21 %
Fritz Schumacher, SPD	11	2,43 %
Hans-Joachim Assmus, SPD	11	2,43 %
Werner Birn, SPD	14	3,09 %
FDP / Team Altdorf	77	2,92 %
Christian Lamprecht, FDP / Team Altdorf	19	24,68 %

	Anzahl	Prozent
Carina Reitlinger, FDP / Team Altdorf	11	14,29 %
Thomas Buhl, FDP / Team Altdorf	6	7,79 %
Wolfgang Wagner, FDP / Team Altdorf	10	12,99 %
Prof. Dr.-Ing. Alexander von Hoffmann, FDP / Team Altdorf	7	9,09 %
Monika Ammon, FDP / Team Altdorf	4	5,19 %
Hans-Dieter Zeitz, FDP / Team Altdorf	4	5,19 %
Nicole Sandeck, FDP / Team Altdorf	4	5,19 %
Kai Wünsche, FDP / Team Altdorf	5	6,49 %
Michael Jutz, FDP / Team Altdorf	2	2,60 %
Kati Politz, FDP / Team Altdorf	2	2,60 %
Werner Fischer, FDP / Team Altdorf	3	3,90 %
FW / UNA	491	18,64 %
Thomas Dietz, FW / UNA	34	6,92 %
Adalbert Loschge, FW / UNA	41	8,35 %
Dr. med. Peter Wack, FW / UNA	46	9,37 %
Horst Gruber, FW / UNA	27	5,50 %
Dr. rer. nat. Ralf Schabik, FW / UNA	37	7,54 %
Christoph Bald, FW / UNA	16	3,26 %
Yvonne Schmidt-Reinhardt, FW / UNA	13	2,65 %
Iuliana Zitzmann, FW / UNA	14	2,85 %
Marc Fleischmann, FW / UNA	15	3,05 %
Birgit Baltzer, FW / UNA	13	2,65 %
Lothar Rietze, FW / UNA	15	3,05 %
Christian Lades, FW / UNA	17	3,46 %
Silvia Ebnet, FW / UNA	18	3,67 %
Alexander Braun, FW / UNA	18	3,67 %
Kerstin Schmid, FW / UNA	22	4,48 %
Sebastian Rupp, FW / UNA	25	5,09 %
Dr. med. Hartmut Herzog, FW / UNA	15	3,05 %
Tamara Rankovic, FW / UNA	12	2,44 %
Matthias Lill, FW / UNA	17	3,46 %
Ernst Zimmermann, FW / UNA	21	4,28 %
Christian Bachhuber, FW / UNA	13	2,65 %

	Anzahl	Prozent
Jürgen Frauenknecht, FW / UNA	17	3,46 %
Peter Steidl, FW / UNA	10	2,04 %
Werner Troidl, FW / UNA	15	3,05 %

021 Röthenbach südlich

	Anzahl	Prozent
CSU	677	19,65 %
Thomas Kramer, CSU	46	6,79 %
Dr. Bernd Eckstein, CSU	38	5,61 %
Karlheinz Gottschalk, CSU	25	3,69 %
Christa Wild, CSU	38	5,61 %
Günther Schwarz, CSU	36	5,32 %
Werner Merkel, CSU	28	4,14 %
Stefanie Mall, CSU	31	4,58 %
Christian Wägner, CSU	32	4,73 %
Peter Langenscheidt, CSU	22	3,25 %
Christine Döpking, CSU	41	6,06 %
Manfred-Georg Pfeiffer, CSU	21	3,10 %
Nils-Alexander Rösch, CSU	27	3,99 %
Michael Haubner, CSU	23	3,40 %
Ulrich Schäfer, CSU	21	3,10 %
Irene Odörfer, CSU	27	3,99 %
Harald Frei, CSU	24	3,55 %
Veysel Akkol, CSU	37	5,47 %
Thorsten Mohr, CSU	29	4,28 %
Karin Fuchs, CSU	21	3,10 %
Dr. Johann Pöllot, CSU	24	3,55 %
Herbert Wahler, CSU	15	2,22 %
Angelika Raß, CSU	30	4,43 %
Wolfgang Rösch, CSU	20	2,95 %
Bernd Lochschmidt, CSU	21	3,10 %
GRÜNE	1.163	33,76 %
Hans-Dieter Pletz, GRÜNE	100	8,60 %
Margit Kiessling, GRÜNE	62	5,33 %
Jörn Amting, GRÜNE	50	4,30 %
Horst Topp, GRÜNE	73	6,28 %
Eckart Paetzold, GRÜNE	59	5,07 %
Anne Blüml, GRÜNE	61	5,25 %
Miranda Bellchambers, GRÜNE	52	4,47 %
David Kugler, GRÜNE	49	4,21 %
Monika Frank, GRÜNE	44	3,78 %
Silke Roth, GRÜNE	53	4,56 %
Monika Wolf, GRÜNE	60	5,16 %
Siegrid Ederer, GRÜNE	40	3,44 %
Ursula Würsching, GRÜNE	40	3,44 %

	Anzahl	Prozent
Heinz Hofmann, GRÜNE	40	3,44 %
Monika Zipprich-Wolf, GRÜNE	39	3,35 %
Wolfdietrich Ederer, GRÜNE	37	3,18 %
Markus Jungfer, GRÜNE	44	3,78 %
Andrea Zellner, GRÜNE	37	3,18 %
Norbert Wolf, GRÜNE	36	3,10 %
Bettina Nucci, GRÜNE	36	3,10 %
Susanne Pannewick, GRÜNE	35	3,01 %
Martina Schroers, GRÜNE	44	3,78 %
Alexander Prietzel, GRÜNE	36	3,10 %
Dirk Westerath, GRÜNE	36	3,10 %
SPD	735	21,34 %
Martin Tabor, SPD	82	11,16 %
Karin Völkl, SPD	35	4,76 %
Michael Gleiß, SPD	50	6,80 %
Michaela Tabor, SPD	78	10,61 %
Andreas Kasperowitsch, SPD	31	4,22 %
Ursula Weser, SPD	23	3,13 %
Jan Plobner, SPD	22	2,99 %
Laura Bergmann, SPD	36	4,90 %
Bernd Distler, SPD	22	2,99 %
Barbara Beck, SPD	22	2,99 %
Steven Himmelseher, SPD	25	3,40 %
Heidrun Beckmann, SPD	25	3,40 %
Ernst Bergmann, SPD	44	5,99 %
Jasmin Groß, SPD	23	3,13 %
Jörg Szameitat, SPD	30	4,08 %
Karin Pichlik, SPD	19	2,59 %
Jens Bürkle, SPD	26	3,54 %
Ilse Hottner, SPD	20	2,72 %
Franz Ruf, SPD	21	2,86 %
Kristian Lutz-Heinze, SPD	17	2,31 %
Dr. phil. Günther Schauenberg, SPD	17	2,31 %
Fritz Schumacher, SPD	20	2,72 %
Hans-Joachim Assmus, SPD	22	2,99 %
Werner Birn, SPD	25	3,40 %
FDP / Team Altdorf	216	6,27 %
Christian Lamprecht, FDP / Team Altdorf	49	22,69 %

	Anzahl	Prozent
Carina Reitlinger, FDP / Team Altdorf	27	12,50 %
Thomas Buhl, FDP / Team Altdorf	25	11,57 %
Wolfgang Wagner, FDP / Team Altdorf	25	11,57 %
Prof. Dr.-Ing. Alexander von Hoffmann, FDP / Team Altdorf	18	8,33 %
Monika Ammon, FDP / Team Altdorf	17	7,87 %
Hans-Dieter Zeitz, FDP / Team Altdorf	16	7,41 %
Nicole Sandeck, FDP / Team Altdorf	10	4,63 %
Kai Wünsche, FDP / Team Altdorf	9	4,17 %
Michael Jutz, FDP / Team Altdorf	7	3,24 %
Kati Politz, FDP / Team Altdorf	5	2,31 %
Werner Fischer, FDP / Team Altdorf	8	3,70 %
FW / UNA	654	18,98 %
Thomas Dietz, FW / UNA	68	10,40 %
Adalbert Loschge, FW / UNA	51	7,80 %
Dr. med. Peter Wack, FW / UNA	31	4,74 %
Horst Gruber, FW / UNA	31	4,74 %
Dr. rer. nat. Ralf Schabik, FW / UNA	47	7,19 %
Christoph Bald, FW / UNA	22	3,36 %
Yvonne Schmidt-Reinhardt, FW / UNA	24	3,67 %
Iuliana Zitzmann, FW / UNA	27	4,13 %
Marc Fleischmann, FW / UNA	24	3,67 %
Birgit Baltzer, FW / UNA	18	2,75 %
Lothar Rietze, FW / UNA	20	3,06 %
Christian Lades, FW / UNA	17	2,60 %
Silvia Ebnet, FW / UNA	26	3,98 %
Alexander Braun, FW / UNA	16	2,45 %
Kerstin Schmid, FW / UNA	31	4,74 %
Sebastian Rupp, FW / UNA	41	6,27 %
Dr. med. Hartmut Herzog, FW / UNA	26	3,98 %
Tamara Rankovic, FW / UNA	20	3,06 %
Matthias Lill, FW / UNA	21	3,21 %
Ernst Zimmermann, FW / UNA	30	4,59 %
Christian Bachhuber, FW / UNA	18	2,75 %

	Anzahl	Prozent
Jürgen Frauenknecht, FW / UNA	15	2,29 %
Peter Steidl, FW / UNA	13	1,99 %
Werner Troidl, FW / UNA	17	2,60 %

031 Briefwahl I

	Anzahl	Prozent
CSU	3.450	28,89 %
Thomas Kramer, CSU	363	10,52 %
Dr. Bernd Eckstein, CSU	306	8,87 %
Karlheinz Gottschalk, CSU	205	5,94 %
Christa Wild, CSU	240	6,96 %
Günther Schwarz, CSU	185	5,36 %
Werner Merkel, CSU	216	6,26 %
Stefanie Mall, CSU	158	4,58 %
Christian Wägner, CSU	119	3,45 %
Peter Langenscheidt, CSU	101	2,93 %
Christine Döpking, CSU	91	2,64 %
Manfred-Georg Pfeiffer, CSU	93	2,70 %
Nils-Alexander Rösch, CSU	172	4,99 %
Michael Haubner, CSU	202	5,86 %
Ulrich Schäfer, CSU	60	1,74 %
Irene Odörfer, CSU	76	2,20 %
Harald Frei, CSU	76	2,20 %
Veysel Akkol, CSU	134	3,88 %
Thorsten Mohr, CSU	56	1,62 %
Karin Fuchs, CSU	70	2,03 %
Dr. Johann Pöllot, CSU	124	3,59 %
Herbert Wahler, CSU	68	1,97 %
Angelika Raß, CSU	102	2,96 %
Wolfgang Rösch, CSU	128	3,71 %
Bernd Lochschmidt, CSU	105	3,04 %
GRÜNE	2.622	21,96 %
Hans-Dieter Pletz, GRÜNE	386	14,72 %
Margit Kiessling, GRÜNE	253	9,65 %
Jörn Amting, GRÜNE	110	4,20 %
Horst Topp, GRÜNE	308	11,75 %
Eckart Paetzold, GRÜNE	188	7,17 %
Anne Blüml, GRÜNE	180	6,86 %
Miranda Bellchambers, GRÜNE	98	3,74 %
David Kugler, GRÜNE	82	3,13 %
Monika Frank, GRÜNE	79	3,01 %
Silke Roth, GRÜNE	147	5,61 %
Monika Wolf, GRÜNE	69	2,63 %
Siegrid Ederer, GRÜNE	57	2,17 %
Ursula Würsching, GRÜNE	52	1,98 %

	Anzahl	Prozent
Heinz Hofmann, GRÜNE	47	1,79 %
Monika Zipprich-Wolf, GRÜNE	58	2,21 %
Wolfdietrich Ederer, GRÜNE	54	2,06 %
Markus Jungfer, GRÜNE	54	2,06 %
Andrea Zellner, GRÜNE	40	1,53 %
Norbert Wolf, GRÜNE	59	2,25 %
Bettina Nucci, GRÜNE	40	1,53 %
Susanne Pannewick, GRÜNE	89	3,39 %
Martina Schroers, GRÜNE	60	2,29 %
Alexander Prietzel, GRÜNE	54	2,06 %
Dirk Westerath, GRÜNE	58	2,21 %
SPD	2.824	23,65 %
Martin Tabor, SPD	392	13,88 %
Karin Völkl, SPD	293	10,38 %
Michael Gleiß, SPD	219	7,75 %
Michaela Tabor, SPD	214	7,58 %
Andreas Kasperowitsch, SPD	166	5,88 %
Ursula Weser, SPD	107	3,79 %
Jan Plobner, SPD	75	2,66 %
Laura Bergmann, SPD	156	5,52 %
Bernd Distler, SPD	122	4,32 %
Barbara Beck, SPD	36	1,27 %
Steven Himmelseher, SPD	121	4,28 %
Heidrun Beckmann, SPD	60	2,12 %
Ernst Bergmann, SPD	275	9,74 %
Jasmin Groß, SPD	81	2,87 %
Jörg Szameitat, SPD	62	2,20 %
Karin Pichlik, SPD	103	3,65 %
Jens Bürkle, SPD	50	1,77 %
Ilse Hottner, SPD	36	1,27 %
Franz Ruf, SPD	38	1,35 %
Kristian Lutz-Heinze, SPD	26	0,92 %
Dr. phil. Günther Schauenberg, SPD	55	1,95 %
Fritz Schumacher, SPD	38	1,35 %
Hans-Joachim Assmus, SPD	38	1,35 %
Werner Birn, SPD	61	2,16 %
FDP / Team Altdorf	327	2,74 %
Christian Lamprecht, FDP / Team Altdorf	102	31,19 %

	Anzahl	Prozent
Carina Reitlinger, FDP / Team Altdorf	47	14,37 %
Thomas Buhl, FDP / Team Altdorf	26	7,95 %
Wolfgang Wagner, FDP / Team Altdorf	41	12,54 %
Prof. Dr.-Ing. Alexander von Hoffmann, FDP / Team Altdorf	18	5,50 %
Monika Ammon, FDP / Team Altdorf	20	6,12 %
Hans-Dieter Zeitz, FDP / Team Altdorf	20	6,12 %
Nicole Sandeck, FDP / Team Altdorf	16	4,89 %
Kai Wünsche, FDP / Team Altdorf	12	3,67 %
Michael Jutz, FDP / Team Altdorf	5	1,53 %
Kati Politz, FDP / Team Altdorf	5	1,53 %
Werner Fischer, FDP / Team Altdorf	15	4,59 %
FW / UNA	2.718	22,76 %
Thomas Dietz, FW / UNA	235	8,65 %
Adalbert Loschge, FW / UNA	374	13,76 %
Dr. med. Peter Wack, FW / UNA	236	8,68 %
Horst Gruber, FW / UNA	161	5,92 %
Dr. rer. nat. Ralf Schabik, FW / UNA	302	11,11 %
Christoph Bald, FW / UNA	120	4,42 %
Yvonne Schmidt-Reinhardt, FW / UNA	67	2,47 %
Iuliana Zitzmann, FW / UNA	62	2,28 %
Marc Fleischmann, FW / UNA	126	4,64 %
Birgit Baltzer, FW / UNA	53	1,95 %
Lothar Rietze, FW / UNA	58	2,13 %
Christian Lades, FW / UNA	52	1,91 %
Silvia Ebnet, FW / UNA	57	2,10 %
Alexander Braun, FW / UNA	67	2,47 %
Kerstin Schmid, FW / UNA	113	4,16 %
Sebastian Rupp, FW / UNA	89	3,27 %
Dr. med. Hartmut Herzog, FW / UNA	112	4,12 %
Tamara Rankovic, FW / UNA	50	1,84 %
Matthias Lill, FW / UNA	51	1,88 %
Ernst Zimmermann, FW / UNA	100	3,68 %
Christian Bachhuber, FW / UNA	51	1,88 %

	Anzahl	Prozent
Jürgen Frauenknecht, FW / UNA	91	3,35 %
Peter Steidl, FW / UNA	30	1,10 %
Werner Troidl, FW / UNA	61	2,24 %

032 Briefwahl II

	Anzahl	Prozent
CSU	3.378	28,99 %
Thomas Kramer, CSU	359	10,63 %
Dr. Bernd Eckstein, CSU	317	9,38 %
Karlheinz Gottschalk, CSU	215	6,36 %
Christa Wild, CSU	250	7,40 %
Günther Schwarz, CSU	212	6,28 %
Werner Merkel, CSU	237	7,02 %
Stefanie Mall, CSU	189	5,60 %
Christian Wägner, CSU	144	4,26 %
Peter Langenscheidt, CSU	94	2,78 %
Christine Döpking, CSU	77	2,28 %
Manfred-Georg Pfeiffer, CSU	79	2,34 %
Nils-Alexander Rösch, CSU	113	3,35 %
Michael Haubner, CSU	182	5,39 %
Ulrich Schäfer, CSU	59	1,75 %
Irene Odörfer, CSU	89	2,63 %
Harald Frei, CSU	75	2,22 %
Veysel Akkol, CSU	115	3,40 %
Thorsten Mohr, CSU	65	1,92 %
Karin Fuchs, CSU	69	2,04 %
Dr. Johann Pöllot, CSU	124	3,67 %
Herbert Wahler, CSU	42	1,24 %
Angelika Raß, CSU	72	2,13 %
Wolfgang Rösch, CSU	114	3,37 %
Bernd Lochschmidt, CSU	86	2,55 %
GRÜNE	2.288	19,64 %
Hans-Dieter Pletz, GRÜNE	329	14,38 %
Margit Kiessling, GRÜNE	221	9,66 %
Jörn Amting, GRÜNE	63	2,75 %
Horst Topp, GRÜNE	339	14,82 %
Eckart Paetzold, GRÜNE	136	5,94 %
Anne Blüml, GRÜNE	165	7,21 %
Miranda Bellchambers, GRÜNE	83	3,63 %
David Kugler, GRÜNE	53	2,32 %
Monika Frank, GRÜNE	76	3,32 %
Silke Roth, GRÜNE	112	4,90 %
Monika Wolf, GRÜNE	68	2,97 %
Siegrid Ederer, GRÜNE	56	2,45 %
Ursula Würsching, GRÜNE	73	3,19 %

	Anzahl	Prozent
Heinz Hofmann, GRÜNE	39	1,70 %
Monika Zipprich-Wolf, GRÜNE	44	1,92 %
Wolfdietrich Ederer, GRÜNE	47	2,05 %
Markus Jungfer, GRÜNE	54	2,36 %
Andrea Zellner, GRÜNE	39	1,70 %
Norbert Wolf, GRÜNE	41	1,79 %
Bettina Nucci, GRÜNE	38	1,66 %
Susanne Pannewick, GRÜNE	68	2,97 %
Martina Schroers, GRÜNE	52	2,27 %
Alexander Prietzel, GRÜNE	37	1,62 %
Dirk Westerath, GRÜNE	55	2,40 %
SPD	2.721	23,35 %
Martin Tabor, SPD	420	15,44 %
Karin Völkl, SPD	253	9,30 %
Michael Gleiß, SPD	187	6,87 %
Michaela Tabor, SPD	189	6,95 %
Andreas Kasperowitsch, SPD	167	6,14 %
Ursula Weser, SPD	105	3,86 %
Jan Plobner, SPD	57	2,09 %
Laura Bergmann, SPD	176	6,47 %
Bernd Distler, SPD	76	2,79 %
Barbara Beck, SPD	39	1,43 %
Steven Himmelseher, SPD	115	4,23 %
Heidrun Beckmann, SPD	47	1,73 %
Ernst Bergmann, SPD	359	13,19 %
Jasmin Groß, SPD	59	2,17 %
Jörg Szameitat, SPD	67	2,46 %
Karin Pichlik, SPD	74	2,72 %
Jens Bürkle, SPD	66	2,43 %
Ilse Hottner, SPD	31	1,14 %
Franz Ruf, SPD	27	0,99 %
Kristian Lutz-Heinze, SPD	33	1,21 %
Dr. phil. Günther Schauenberg, SPD	49	1,80 %
Fritz Schumacher, SPD	28	1,03 %
Hans-Joachim Assmus, SPD	34	1,25 %
Werner Birn, SPD	63	2,32 %
FDP / Team Altdorf	352	3,02 %
Christian Lamprecht, FDP / Team Altdorf	93	26,42 %

	Anzahl	Prozent
Carina Reitlinger, FDP / Team Altdorf	41	11,65 %
Thomas Buhl, FDP / Team Altdorf	29	8,24 %
Wolfgang Wagner, FDP / Team Altdorf	47	13,35 %
Prof. Dr.-Ing. Alexander von Hoffmann, FDP / Team Altdorf	27	7,67 %
Monika Ammon, FDP / Team Altdorf	22	6,25 %
Hans-Dieter Zeitz, FDP / Team Altdorf	23	6,53 %
Nicole Sandeck, FDP / Team Altdorf	17	4,83 %
Kai Wünsche, FDP / Team Altdorf	16	4,55 %
Michael Jutz, FDP / Team Altdorf	9	2,56 %
Kati Politz, FDP / Team Altdorf	11	3,13 %
Werner Fischer, FDP / Team Altdorf	17	4,83 %
FW / UNA	2.912	24,99 %
Thomas Dietz, FW / UNA	357	12,26 %
Adalbert Loschge, FW / UNA	371	12,74 %
Dr. med. Peter Wack, FW / UNA	289	9,92 %
Horst Gruber, FW / UNA	168	5,77 %
Dr. rer. nat. Ralf Schabik, FW / UNA	306	10,51 %
Christoph Bald, FW / UNA	122	4,19 %
Yvonne Schmidt-Reinhardt, FW / UNA	32	1,10 %
Iuliana Zitzmann, FW / UNA	48	1,65 %
Marc Fleischmann, FW / UNA	104	3,57 %
Birgit Baltzer, FW / UNA	31	1,06 %
Lothar Rietze, FW / UNA	80	2,75 %
Christian Lades, FW / UNA	85	2,92 %
Silvia Ebnet, FW / UNA	43	1,48 %
Alexander Braun, FW / UNA	81	2,78 %
Kerstin Schmid, FW / UNA	86	2,95 %
Sebastian Rupp, FW / UNA	136	4,67 %
Dr. med. Hartmut Herzog, FW / UNA	103	3,54 %
Tamara Rankovic, FW / UNA	60	2,06 %
Matthias Lill, FW / UNA	70	2,40 %
Ernst Zimmermann, FW / UNA	81	2,78 %
Christian Bachhuber, FW / UNA	70	2,40 %

	Anzahl	Prozent
Jürgen Frauenknecht, FW / UNA	73	2,51 %
Peter Steidl, FW / UNA	34	1,17 %
Werner Troidl, FW / UNA	82	2,82 %

033 Briefwahl III

	Anzahl	Prozent
CSU	2.505	25,34 %
Thomas Kramer, CSU	259	10,34 %
Dr. Bernd Eckstein, CSU	188	7,50 %
Karlheinz Gottschalk, CSU	153	6,11 %
Christa Wild, CSU	163	6,51 %
Günther Schwarz, CSU	146	5,83 %
Werner Merkel, CSU	148	5,91 %
Stefanie Mall, CSU	139	5,55 %
Christian Wägner, CSU	94	3,75 %
Peter Langenscheidt, CSU	60	2,40 %
Christine Döpking, CSU	103	4,11 %
Manfred-Georg Pfeiffer, CSU	63	2,51 %
Nils-Alexander Rösch, CSU	103	4,11 %
Michael Haubner, CSU	116	4,63 %
Ulrich Schäfer, CSU	46	1,84 %
Irene Odörfer, CSU	108	4,31 %
Harald Frei, CSU	44	1,76 %
Veysel Akkol, CSU	123	4,91 %
Thorsten Mohr, CSU	51	2,04 %
Karin Fuchs, CSU	42	1,68 %
Dr. Johann Pöllot, CSU	93	3,71 %
Herbert Wahler, CSU	68	2,71 %
Angelika Raß, CSU	41	1,64 %
Wolfgang Rösch, CSU	85	3,39 %
Bernd Lochschmidt, CSU	69	2,75 %
GRÜNE	2.127	21,52 %
Hans-Dieter Pletz, GRÜNE	313	14,72 %
Margit Kiessling, GRÜNE	134	6,30 %
Jörn Amting, GRÜNE	87	4,09 %
Horst Topp, GRÜNE	238	11,19 %
Eckart Paetzold, GRÜNE	143	6,72 %
Anne Blüml, GRÜNE	157	7,38 %
Miranda Bellchambers, GRÜNE	74	3,48 %
David Kugler, GRÜNE	57	2,68 %
Monika Frank, GRÜNE	53	2,49 %
Silke Roth, GRÜNE	124	5,83 %
Monika Wolf, GRÜNE	55	2,59 %
Siegrid Ederer, GRÜNE	47	2,21 %
Ursula Würsching, GRÜNE	58	2,73 %

	Anzahl	Prozent
Heinz Hofmann, GRÜNE	56	2,63 %
Monika Zipprich-Wolf, GRÜNE	56	2,63 %
Wolfdietrich Ederer, GRÜNE	49	2,30 %
Markus Jungfer, GRÜNE	46	2,16 %
Andrea Zellner, GRÜNE	38	1,79 %
Norbert Wolf, GRÜNE	45	2,12 %
Bettina Nucci, GRÜNE	39	1,83 %
Susanne Pannewick, GRÜNE	71	3,34 %
Martina Schroers, GRÜNE	53	2,49 %
Alexander Prietzel, GRÜNE	62	2,91 %
Dirk Westerath, GRÜNE	72	3,39 %
SPD	2.709	27,41 %
Martin Tabor, SPD	403	14,88 %
Karin Völkl, SPD	236	8,71 %
Michael Gleiß, SPD	176	6,50 %
Michaela Tabor, SPD	212	7,83 %
Andreas Kasperowitsch, SPD	129	4,76 %
Ursula Weser, SPD	92	3,40 %
Jan Plobner, SPD	72	2,66 %
Laura Bergmann, SPD	183	6,76 %
Bernd Distler, SPD	79	2,92 %
Barbara Beck, SPD	55	2,03 %
Steven Himmelseher, SPD	136	5,02 %
Heidrun Beckmann, SPD	58	2,14 %
Ernst Bergmann, SPD	268	9,89 %
Jasmin Groß, SPD	60	2,21 %
Jörg Szameitat, SPD	63	2,33 %
Karin Pichlik, SPD	75	2,77 %
Jens Bürkle, SPD	66	2,44 %
Ilse Hottner, SPD	49	1,81 %
Franz Ruf, SPD	50	1,85 %
Kristian Lutz-Heinze, SPD	48	1,77 %
Dr. phil. Günther Schauenberg, SPD	50	1,85 %
Fritz Schumacher, SPD	42	1,55 %
Hans-Joachim Assmus, SPD	43	1,59 %
Werner Birn, SPD	64	2,36 %
FDP / Team Altdorf	347	3,51 %
Christian Lamprecht, FDP / Team Altdorf	100	28,82 %

	Anzahl	Prozent
Carina Reitlinger, FDP / Team Altdorf	67	19,31 %
Thomas Buhl, FDP / Team Altdorf	41	11,82 %
Wolfgang Wagner, FDP / Team Altdorf	30	8,65 %
Prof. Dr.-Ing. Alexander von Hoffmann, FDP / Team Altdorf	25	7,20 %
Monika Ammon, FDP / Team Altdorf	22	6,34 %
Hans-Dieter Zeitz, FDP / Team Altdorf	12	3,46 %
Nicole Sandeck, FDP / Team Altdorf	16	4,61 %
Kai Wünsche, FDP / Team Altdorf	8	2,31 %
Michael Jutz, FDP / Team Altdorf	12	3,46 %
Kati Politz, FDP / Team Altdorf	9	2,59 %
Werner Fischer, FDP / Team Altdorf	5	1,44 %
FW / UNA	2.196	22,22 %
Thomas Dietz, FW / UNA	235	10,70 %
Adalbert Loschge, FW / UNA	234	10,66 %
Dr. med. Peter Wack, FW / UNA	175	7,97 %
Horst Gruber, FW / UNA	123	5,60 %
Dr. rer. nat. Ralf Schabik, FW / UNA	223	10,15 %
Christoph Bald, FW / UNA	92	4,19 %
Yvonne Schmidt-Reinhardt, FW / UNA	40	1,82 %
Iuliana Zitzmann, FW / UNA	55	2,50 %
Marc Fleischmann, FW / UNA	113	5,15 %
Birgit Baltzer, FW / UNA	61	2,78 %
Lothar Rietze, FW / UNA	62	2,82 %
Christian Lades, FW / UNA	43	1,96 %
Silvia Ebnet, FW / UNA	44	2,00 %
Alexander Braun, FW / UNA	63	2,87 %
Kerstin Schmid, FW / UNA	75	3,42 %
Sebastian Rupp, FW / UNA	92	4,19 %
Dr. med. Hartmut Herzog, FW / UNA	55	2,50 %
Tamara Rankovic, FW / UNA	45	2,05 %
Matthias Lill, FW / UNA	75	3,42 %
Ernst Zimmermann, FW / UNA	71	3,23 %
Christian Bachhuber, FW / UNA	53	2,41 %

	Anzahl	Prozent
Jürgen Frauenknecht, FW / UNA	65	2,96 %
Peter Steidl, FW / UNA	30	1,37 %
Werner Troidl, FW / UNA	72	3,28 %

034 Briefwahl IV

	Anzahl	Prozent
CSU	3.492	30,12 %
Thomas Kramer, CSU	379	10,85 %
Dr. Bernd Eckstein, CSU	302	8,65 %
Karlheinz Gottschalk, CSU	211	6,04 %
Christa Wild, CSU	234	6,70 %
Günther Schwarz, CSU	224	6,41 %
Werner Merkel, CSU	202	5,78 %
Stefanie Mall, CSU	198	5,67 %
Christian Wägner, CSU	192	5,50 %
Peter Langenscheidt, CSU	84	2,41 %
Christine Döpking, CSU	93	2,66 %
Manfred-Georg Pfeiffer, CSU	74	2,12 %
Nils-Alexander Rösch, CSU	149	4,27 %
Michael Haubner, CSU	158	4,52 %
Ulrich Schäfer, CSU	62	1,78 %
Irene Odörfer, CSU	99	2,84 %
Harald Frei, CSU	72	2,06 %
Veysel Akkol, CSU	99	2,84 %
Thorsten Mohr, CSU	75	2,15 %
Karin Fuchs, CSU	78	2,23 %
Dr. Johann Pöllot, CSU	127	3,64 %
Herbert Wahler, CSU	71	2,03 %
Angelika Raß, CSU	86	2,46 %
Wolfgang Rösch, CSU	119	3,41 %
Bernd Lochschmidt, CSU	104	2,98 %
GRÜNE	2.274	19,61 %
Hans-Dieter Pletz, GRÜNE	313	13,76 %
Margit Kiessling, GRÜNE	165	7,26 %
Jörn Amting, GRÜNE	86	3,78 %
Horst Topp, GRÜNE	228	10,03 %
Eckart Paetzold, GRÜNE	129	5,67 %
Anne Blüml, GRÜNE	205	9,01 %
Miranda Bellchambers, GRÜNE	93	4,09 %
David Kugler, GRÜNE	58	2,55 %
Monika Frank, GRÜNE	64	2,81 %
Silke Roth, GRÜNE	145	6,38 %
Monika Wolf, GRÜNE	53	2,33 %
Siegrid Ederer, GRÜNE	53	2,33 %
Ursula Würsching, GRÜNE	58	2,55 %

	Anzahl	Prozent
Heinz Hofmann, GRÜNE	74	3,25 %
Monika Zipprich-Wolf, GRÜNE	55	2,42 %
Wolfdietrich Ederer, GRÜNE	48	2,11 %
Markus Jungfer, GRÜNE	62	2,73 %
Andrea Zellner, GRÜNE	31	1,36 %
Norbert Wolf, GRÜNE	35	1,54 %
Bettina Nucci, GRÜNE	44	1,93 %
Susanne Pannewick, GRÜNE	117	5,15 %
Martina Schroers, GRÜNE	37	1,63 %
Alexander Prietzel, GRÜNE	45	1,98 %
Dirk Westerath, GRÜNE	76	3,34 %
SPD	2.837	24,47 %
Martin Tabor, SPD	441	15,54 %
Karin Völkl, SPD	252	8,88 %
Michael Gleiß, SPD	198	6,98 %
Michaela Tabor, SPD	217	7,65 %
Andreas Kasperowitsch, SPD	165	5,82 %
Ursula Weser, SPD	109	3,84 %
Jan Plobner, SPD	83	2,93 %
Laura Bergmann, SPD	146	5,15 %
Bernd Distler, SPD	113	3,98 %
Barbara Beck, SPD	57	2,01 %
Steven Himmelseher, SPD	116	4,09 %
Heidrun Beckmann, SPD	50	1,76 %
Ernst Bergmann, SPD	289	10,19 %
Jasmin Groß, SPD	96	3,38 %
Jörg Szameitat, SPD	68	2,40 %
Karin Pichlik, SPD	66	2,33 %
Jens Bürkle, SPD	65	2,29 %
Ilse Hottner, SPD	38	1,34 %
Franz Ruf, SPD	49	1,73 %
Kristian Lutz-Heinze, SPD	38	1,34 %
Dr. phil. Günther Schauenberg, SPD	58	2,04 %
Fritz Schumacher, SPD	39	1,37 %
Hans-Joachim Assmus, SPD	43	1,52 %
Werner Birn, SPD	41	1,45 %
FDP / Team Altdorf	294	2,54 %
Christian Lamprecht, FDP / Team Altdorf	86	29,25 %

	Anzahl	Prozent
Carina Reitlinger, FDP / Team Altdorf	39	13,27 %
Thomas Buhl, FDP / Team Altdorf	24	8,16 %
Wolfgang Wagner, FDP / Team Altdorf	44	14,97 %
Prof. Dr.-Ing. Alexander von Hoffmann, FDP / Team Altdorf	27	9,18 %
Monika Ammon, FDP / Team Altdorf	15	5,10 %
Hans-Dieter Zeitz, FDP / Team Altdorf	15	5,10 %
Nicole Sandeck, FDP / Team Altdorf	14	4,76 %
Kai Wünsche, FDP / Team Altdorf	6	2,04 %
Michael Jutz, FDP / Team Altdorf	9	3,06 %
Kati Politz, FDP / Team Altdorf	3	1,02 %
Werner Fischer, FDP / Team Altdorf	12	4,08 %
FW / UNA	2.698	23,27 %
Thomas Dietz, FW / UNA	314	11,64 %
Adalbert Loschge, FW / UNA	375	13,90 %
Dr. med. Peter Wack, FW / UNA	237	8,78 %
Horst Gruber, FW / UNA	176	6,52 %
Dr. rer. nat. Ralf Schabik, FW / UNA	285	10,56 %
Christoph Bald, FW / UNA	108	4,00 %
Yvonne Schmidt-Reinhardt, FW / UNA	45	1,67 %
Iuliana Zitzmann, FW / UNA	57	2,11 %
Marc Fleischmann, FW / UNA	146	5,41 %
Birgit Baltzer, FW / UNA	44	1,63 %
Lothar Rietze, FW / UNA	97	3,60 %
Christian Lades, FW / UNA	108	4,00 %
Silvia Ebnet, FW / UNA	31	1,15 %
Alexander Braun, FW / UNA	64	2,37 %
Kerstin Schmid, FW / UNA	77	2,85 %
Sebastian Rupp, FW / UNA	83	3,08 %
Dr. med. Hartmut Herzog, FW / UNA	98	3,63 %
Tamara Rankovic, FW / UNA	43	1,59 %
Matthias Lill, FW / UNA	70	2,59 %
Ernst Zimmermann, FW / UNA	70	2,59 %
Christian Bachhuber, FW / UNA	40	1,48 %

	Anzahl	Prozent
Jürgen Frauenknecht, FW / UNA	47	1,74 %
Peter Steidl, FW / UNA	23	0,85 %
Werner Troidl, FW / UNA	60	2,22 %

035 Briefwahl V

	Anzahl	Prozent
CSU	3.318	28,22 %
Thomas Kramer, CSU	329	9,92 %
Dr. Bernd Eckstein, CSU	265	7,99 %
Karlheinz Gottschalk, CSU	173	5,21 %
Christa Wild, CSU	223	6,72 %
Günther Schwarz, CSU	216	6,51 %
Werner Merkel, CSU	169	5,09 %
Stefanie Mall, CSU	167	5,03 %
Christian Wägner, CSU	139	4,19 %
Peter Langenscheidt, CSU	90	2,71 %
Christine Döpking, CSU	86	2,59 %
Manfred-Georg Pfeiffer, CSU	91	2,74 %
Nils-Alexander Rösch, CSU	126	3,80 %
Michael Haubner, CSU	157	4,73 %
Ulrich Schäfer, CSU	82	2,47 %
Irene Odörfer, CSU	106	3,19 %
Harald Frei, CSU	71	2,14 %
Veysel Akkol, CSU	139	4,19 %
Thorsten Mohr, CSU	84	2,53 %
Karin Fuchs, CSU	99	2,98 %
Dr. Johann Pöllot, CSU	119	3,59 %
Herbert Wahler, CSU	97	2,92 %
Angelika Raß, CSU	116	3,50 %
Wolfgang Rösch, CSU	102	3,07 %
Bernd Lochschmidt, CSU	72	2,17 %
GRÜNE	2.193	18,65 %
Hans-Dieter Pletz, GRÜNE	305	13,91 %
Margit Kiessling, GRÜNE	150	6,84 %
Jörn Amting, GRÜNE	101	4,61 %
Horst Topp, GRÜNE	243	11,08 %
Eckart Paetzold, GRÜNE	146	6,66 %
Anne Blüml, GRÜNE	179	8,16 %
Miranda Bellchambers, GRÜNE	84	3,83 %
David Kugler, GRÜNE	63	2,87 %
Monika Frank, GRÜNE	60	2,74 %
Silke Roth, GRÜNE	137	6,25 %
Monika Wolf, GRÜNE	67	3,06 %
Siegrid Ederer, GRÜNE	54	2,46 %
Ursula Würsching, GRÜNE	57	2,60 %

	Anzahl	Prozent
Heinz Hofmann, GRÜNE	51	2,33 %
Monika Zipprich-Wolf, GRÜNE	57	2,60 %
Wolfdietrich Ederer, GRÜNE	51	2,33 %
Markus Jungfer, GRÜNE	45	2,05 %
Andrea Zellner, GRÜNE	37	1,69 %
Norbert Wolf, GRÜNE	33	1,50 %
Bettina Nucci, GRÜNE	37	1,69 %
Susanne Pannewick, GRÜNE	67	3,06 %
Martina Schroers, GRÜNE	57	2,60 %
Alexander Prietzel, GRÜNE	42	1,92 %
Dirk Westerath, GRÜNE	70	3,19 %
SPD	3.172	26,98 %
Martin Tabor, SPD	438	13,81 %
Karin Völkl, SPD	235	7,41 %
Michael Gleiß, SPD	267	8,42 %
Michaela Tabor, SPD	271	8,54 %
Andreas Kasperowitsch, SPD	177	5,58 %
Ursula Weser, SPD	110	3,47 %
Jan Plobner, SPD	69	2,18 %
Laura Bergmann, SPD	181	5,71 %
Bernd Distler, SPD	109	3,44 %
Barbara Beck, SPD	47	1,48 %
Steven Himmelseher, SPD	117	3,69 %
Heidrun Beckmann, SPD	60	1,89 %
Ernst Bergmann, SPD	313	9,87 %
Jasmin Groß, SPD	84	2,65 %
Jörg Szameitat, SPD	83	2,62 %
Karin Pichlik, SPD	106	3,34 %
Jens Bürkle, SPD	82	2,59 %
Ilse Hottner, SPD	52	1,64 %
Franz Ruf, SPD	53	1,67 %
Kristian Lutz-Heinze, SPD	54	1,70 %
Dr. phil. Günther Schauenberg, SPD	68	2,14 %
Fritz Schumacher, SPD	59	1,86 %
Hans-Joachim Assmus, SPD	55	1,73 %
Werner Birn, SPD	82	2,59 %
FDP / Team Altdorf	391	3,33 %
Christian Lamprecht, FDP / Team Altdorf	89	22,76 %

	Anzahl	Prozent
Carina Reitlinger, FDP / Team Altdorf	59	15,09 %
Thomas Buhl, FDP / Team Altdorf	48	12,28 %
Wolfgang Wagner, FDP / Team Altdorf	45	11,51 %
Prof. Dr.-Ing. Alexander von Hoffmann, FDP / Team Altdorf	38	9,72 %
Monika Ammon, FDP / Team Altdorf	20	5,12 %
Hans-Dieter Zeitz, FDP / Team Altdorf	28	7,16 %
Nicole Sandeck, FDP / Team Altdorf	18	4,60 %
Kai Wünsche, FDP / Team Altdorf	15	3,84 %
Michael Jutz, FDP / Team Altdorf	9	2,30 %
Kati Politz, FDP / Team Altdorf	10	2,56 %
Werner Fischer, FDP / Team Altdorf	12	3,07 %
FW / UNA	2.685	22,83 %
Thomas Dietz, FW / UNA	302	11,25 %
Adalbert Loschge, FW / UNA	302	11,25 %
Dr. med. Peter Wack, FW / UNA	216	8,04 %
Horst Gruber, FW / UNA	139	5,18 %
Dr. rer. nat. Ralf Schabik, FW / UNA	269	10,02 %
Christoph Bald, FW / UNA	105	3,91 %
Yvonne Schmidt-Reinhardt, FW / UNA	58	2,16 %
Iuliana Zitzmann, FW / UNA	76	2,83 %
Marc Fleischmann, FW / UNA	149	5,55 %
Birgit Baltzer, FW / UNA	49	1,82 %
Lothar Rietze, FW / UNA	87	3,24 %
Christian Lades, FW / UNA	107	3,99 %
Silvia Ebnet, FW / UNA	47	1,75 %
Alexander Braun, FW / UNA	70	2,61 %
Kerstin Schmid, FW / UNA	75	2,79 %
Sebastian Rupp, FW / UNA	83	3,09 %
Dr. med. Hartmut Herzog, FW / UNA	89	3,31 %
Tamara Rankovic, FW / UNA	54	2,01 %
Matthias Lill, FW / UNA	98	3,65 %
Ernst Zimmermann, FW / UNA	84	3,13 %
Christian Bachhuber, FW / UNA	52	1,94 %

	Anzahl	Prozent
Jürgen Frauenknecht, FW / UNA	62	2,31 %
Peter Steidl, FW / UNA	39	1,45 %
Werner Troidl, FW / UNA	73	2,72 %

036 Briefwahl VI

	Anzahl	Prozent
CSU	3.627	30,56 %
Thomas Kramer, CSU	415	11,44 %
Dr. Bernd Eckstein, CSU	317	8,74 %
Karlheinz Gottschalk, CSU	191	5,27 %
Christa Wild, CSU	261	7,20 %
Günther Schwarz, CSU	201	5,54 %
Werner Merkel, CSU	206	5,68 %
Stefanie Mall, CSU	160	4,41 %
Christian Wägner, CSU	162	4,47 %
Peter Langenscheidt, CSU	85	2,34 %
Christine Döpking, CSU	98	2,70 %
Manfred-Georg Pfeiffer, CSU	99	2,73 %
Nils-Alexander Rösch, CSU	138	3,80 %
Michael Haubner, CSU	131	3,61 %
Ulrich Schäfer, CSU	73	2,01 %
Irene Odörfer, CSU	131	3,61 %
Harald Frei, CSU	83	2,29 %
Veysel Akkol, CSU	120	3,31 %
Thorsten Mohr, CSU	66	1,82 %
Karin Fuchs, CSU	83	2,29 %
Dr. Johann Pöllot, CSU	170	4,69 %
Herbert Wahler, CSU	96	2,65 %
Angelika Raß, CSU	77	2,12 %
Wolfgang Rösch, CSU	160	4,41 %
Bernd Lochschmidt, CSU	104	2,87 %
GRÜNE	2.271	19,14 %
Hans-Dieter Pletz, GRÜNE	314	13,83 %
Margit Kiessling, GRÜNE	187	8,23 %
Jörn Amting, GRÜNE	69	3,04 %
Horst Topp, GRÜNE	284	12,51 %
Eckart Paetzold, GRÜNE	181	7,97 %
Anne Blüml, GRÜNE	174	7,66 %
Miranda Bellchambers, GRÜNE	62	2,73 %
David Kugler, GRÜNE	66	2,91 %
Monika Frank, GRÜNE	66	2,91 %
Silke Roth, GRÜNE	131	5,77 %
Monika Wolf, GRÜNE	61	2,69 %
Siegrid Ederer, GRÜNE	51	2,25 %
Ursula Würsching, GRÜNE	60	2,64 %

	Anzahl	Prozent
Heinz Hofmann, GRÜNE	45	1,98 %
Monika Zipprich-Wolf, GRÜNE	58	2,55 %
Wolfdietrich Ederer, GRÜNE	46	2,03 %
Markus Jungfer, GRÜNE	42	1,85 %
Andrea Zellner, GRÜNE	35	1,54 %
Norbert Wolf, GRÜNE	33	1,45 %
Bettina Nucci, GRÜNE	39	1,72 %
Susanne Pannewick, GRÜNE	96	4,23 %
Martina Schroers, GRÜNE	47	2,07 %
Alexander Prietzel, GRÜNE	46	2,03 %
Dirk Westerath, GRÜNE	78	3,43 %
SPD	2.948	24,84 %
Martin Tabor, SPD	416	14,11 %
Karin Völkl, SPD	233	7,90 %
Michael Gleiß, SPD	206	6,99 %
Michaela Tabor, SPD	216	7,33 %
Andreas Kasperowitsch, SPD	167	5,66 %
Ursula Weser, SPD	79	2,68 %
Jan Plobner, SPD	111	3,77 %
Laura Bergmann, SPD	173	5,87 %
Bernd Distler, SPD	98	3,32 %
Barbara Beck, SPD	71	2,41 %
Steven Himmelseher, SPD	101	3,43 %
Heidrun Beckmann, SPD	63	2,14 %
Ernst Bergmann, SPD	321	10,89 %
Jasmin Groß, SPD	93	3,15 %
Jörg Szameitat, SPD	95	3,22 %
Karin Pichlik, SPD	85	2,88 %
Jens Bürkle, SPD	76	2,58 %
Ilse Hottner, SPD	42	1,42 %
Franz Ruf, SPD	43	1,46 %
Kristian Lutz-Heinze, SPD	49	1,66 %
Dr. phil. Günther Schauenberg, SPD	72	2,44 %
Fritz Schumacher, SPD	42	1,42 %
Hans-Joachim Assmus, SPD	30	1,02 %
Werner Birn, SPD	66	2,24 %
FDP / Team Altdorf	230	1,94 %
Christian Lamprecht, FDP / Team Altdorf	94	40,87 %

	Anzahl	Prozent
Carina Reitlinger, FDP / Team Altdorf	53	23,04 %
Thomas Buhl, FDP / Team Altdorf	21	9,13 %
Wolfgang Wagner, FDP / Team Altdorf	21	9,13 %
Prof. Dr.-Ing. Alexander von Hoffmann, FDP / Team Altdorf	7	3,04 %
Monika Ammon, FDP / Team Altdorf	8	3,48 %
Hans-Dieter Zeitz, FDP / Team Altdorf	15	6,52 %
Nicole Sandeck, FDP / Team Altdorf	5	2,17 %
Kai Wünsche, FDP / Team Altdorf	3	1,30 %
Michael Jutz, FDP / Team Altdorf	1	0,43 %
Kati Politz, FDP / Team Altdorf	0	0,00 %
Werner Fischer, FDP / Team Altdorf	2	0,87 %
FW / UNA	2.791	23,52 %
Thomas Dietz, FW / UNA	335	12,00 %
Adalbert Loschge, FW / UNA	341	12,22 %
Dr. med. Peter Wack, FW / UNA	219	7,85 %
Horst Gruber, FW / UNA	144	5,16 %
Dr. rer. nat. Ralf Schabik, FW / UNA	281	10,07 %
Christoph Bald, FW / UNA	89	3,19 %
Yvonne Schmidt-Reinhardt, FW / UNA	67	2,40 %
Iuliana Zitzmann, FW / UNA	78	2,79 %
Marc Fleischmann, FW / UNA	113	4,05 %
Birgit Baltzer, FW / UNA	53	1,90 %
Lothar Rietze, FW / UNA	67	2,40 %
Christian Lades, FW / UNA	105	3,76 %
Silvia Ebnet, FW / UNA	69	2,47 %
Alexander Braun, FW / UNA	85	3,05 %
Kerstin Schmid, FW / UNA	79	2,83 %
Sebastian Rupp, FW / UNA	91	3,26 %
Dr. med. Hartmut Herzog, FW / UNA	91	3,26 %
Tamara Rankovic, FW / UNA	56	2,01 %
Matthias Lill, FW / UNA	72	2,58 %
Ernst Zimmermann, FW / UNA	99	3,55 %
Christian Bachhuber, FW / UNA	54	1,93 %

	Anzahl	Prozent
Jürgen Frauenknecht, FW / UNA	72	2,58 %
Peter Steidl, FW / UNA	40	1,43 %
Werner Troidl, FW / UNA	91	3,26 %

037 Briefwahl VII

	Anzahl	Prozent
CSU	3.281	27,87 %
Thomas Kramer, CSU	382	11,64 %
Dr. Bernd Eckstein, CSU	320	9,75 %
Karlheinz Gottschalk, CSU	206	6,28 %
Christa Wild, CSU	202	6,16 %
Günther Schwarz, CSU	186	5,67 %
Werner Merkel, CSU	246	7,50 %
Stefanie Mall, CSU	147	4,48 %
Christian Wägner, CSU	117	3,57 %
Peter Langenscheidt, CSU	75	2,29 %
Christine Döpking, CSU	85	2,59 %
Manfred-Georg Pfeiffer, CSU	109	3,32 %
Nils-Alexander Rösch, CSU	130	3,96 %
Michael Haubner, CSU	134	4,08 %
Ulrich Schäfer, CSU	66	2,01 %
Irene Odörfer, CSU	128	3,90 %
Harald Frei, CSU	51	1,55 %
Veysel Akkol, CSU	111	3,38 %
Thorsten Mohr, CSU	73	2,22 %
Karin Fuchs, CSU	73	2,22 %
Dr. Johann Pöllot, CSU	120	3,66 %
Herbert Wahler, CSU	65	1,98 %
Angelika Raß, CSU	85	2,59 %
Wolfgang Rösch, CSU	86	2,62 %
Bernd Lochschmidt, CSU	84	2,56 %
GRÜNE	2.311	19,63 %
Hans-Dieter Pletz, GRÜNE	353	15,27 %
Margit Kiessling, GRÜNE	202	8,74 %
Jörn Amting, GRÜNE	101	4,37 %
Horst Topp, GRÜNE	301	13,02 %
Eckart Paetzold, GRÜNE	169	7,31 %
Anne Blüml, GRÜNE	149	6,45 %
Miranda Bellchambers, GRÜNE	90	3,89 %
David Kugler, GRÜNE	63	2,73 %
Monika Frank, GRÜNE	66	2,86 %
Silke Roth, GRÜNE	116	5,02 %
Monika Wolf, GRÜNE	60	2,60 %
Siegrid Ederer, GRÜNE	42	1,82 %
Ursula Würsching, GRÜNE	58	2,51 %

	Anzahl	Prozent
Heinz Hofmann, GRÜNE	42	1,82 %
Monika Zipprich-Wolf, GRÜNE	54	2,34 %
Wolfdietrich Ederer, GRÜNE	46	1,99 %
Markus Jungfer, GRÜNE	48	2,08 %
Andrea Zellner, GRÜNE	36	1,56 %
Norbert Wolf, GRÜNE	44	1,90 %
Bettina Nucci, GRÜNE	40	1,73 %
Susanne Pannewick, GRÜNE	65	2,81 %
Martina Schroers, GRÜNE	43	1,86 %
Alexander Prietzel, GRÜNE	55	2,38 %
Dirk Westerath, GRÜNE	68	2,94 %
SPD	3.200	27,18 %
Martin Tabor, SPD	497	15,53 %
Karin Völkl, SPD	311	9,72 %
Michael Gleiß, SPD	216	6,75 %
Michaela Tabor, SPD	255	7,97 %
Andreas Kasperowitsch, SPD	176	5,50 %
Ursula Weser, SPD	89	2,78 %
Jan Plobner, SPD	88	2,75 %
Laura Bergmann, SPD	168	5,25 %
Bernd Distler, SPD	109	3,41 %
Barbara Beck, SPD	62	1,94 %
Steven Himmelseher, SPD	148	4,63 %
Heidrun Beckmann, SPD	66	2,06 %
Ernst Bergmann, SPD	404	12,63 %
Jasmin Groß, SPD	82	2,56 %
Jörg Szameitat, SPD	66	2,06 %
Karin Pichlik, SPD	79	2,47 %
Jens Bürkle, SPD	88	2,75 %
Ilse Hottner, SPD	40	1,25 %
Franz Ruf, SPD	54	1,69 %
Kristian Lutz-Heinze, SPD	35	1,09 %
Dr. phil. Günther Schauenberg, SPD	41	1,28 %
Fritz Schumacher, SPD	34	1,06 %
Hans-Joachim Assmus, SPD	46	1,44 %
Werner Birn, SPD	46	1,44 %
FDP / Team Altdorf	349	2,96 %
Christian Lamprecht, FDP / Team Altdorf	109	31,23 %

	Anzahl	Prozent
Carina Reitlinger, FDP / Team Altdorf	51	14,61 %
Thomas Buhl, FDP / Team Altdorf	35	10,03 %
Wolfgang Wagner, FDP / Team Altdorf	41	11,75 %
Prof. Dr.-Ing. Alexander von Hoffmann, FDP / Team Altdorf	20	5,73 %
Monika Ammon, FDP / Team Altdorf	23	6,59 %
Hans-Dieter Zeitz, FDP / Team Altdorf	20	5,73 %
Nicole Sandeck, FDP / Team Altdorf	16	4,58 %
Kai Wünsche, FDP / Team Altdorf	3	0,86 %
Michael Jutz, FDP / Team Altdorf	7	2,01 %
Kati Politz, FDP / Team Altdorf	7	2,01 %
Werner Fischer, FDP / Team Altdorf	17	4,87 %
FW / UNA	2.633	22,36 %
Thomas Dietz, FW / UNA	359	13,63 %
Adalbert Loschge, FW / UNA	365	13,86 %
Dr. med. Peter Wack, FW / UNA	275	10,44 %
Horst Gruber, FW / UNA	190	7,22 %
Dr. rer. nat. Ralf Schabik, FW / UNA	287	10,90 %
Christoph Bald, FW / UNA	119	4,52 %
Yvonne Schmidt-Reinhardt, FW / UNA	27	1,03 %
Iuliana Zitzmann, FW / UNA	43	1,63 %
Marc Fleischmann, FW / UNA	80	3,04 %
Birgit Baltzer, FW / UNA	42	1,60 %
Lothar Rietze, FW / UNA	66	2,51 %
Christian Lades, FW / UNA	80	3,04 %
Silvia Ebnet, FW / UNA	35	1,33 %
Alexander Braun, FW / UNA	48	1,82 %
Kerstin Schmid, FW / UNA	82	3,11 %
Sebastian Rupp, FW / UNA	84	3,19 %
Dr. med. Hartmut Herzog, FW / UNA	55	2,09 %
Tamara Rankovic, FW / UNA	29	1,10 %
Matthias Lill, FW / UNA	56	2,13 %
Ernst Zimmermann, FW / UNA	85	3,23 %
Christian Bachhuber, FW / UNA	63	2,39 %

	Anzahl	Prozent
Jürgen Frauenknecht, FW / UNA	70	2,66 %
Peter Steidl, FW / UNA	24	0,91 %
Werner Troidl, FW / UNA	69	2,62 %

038 Briefwahl VIII

	Anzahl	Prozent
CSU	3.418	29,27 %
Thomas Kramer, CSU	345	10,09 %
Dr. Bernd Eckstein, CSU	285	8,34 %
Karlheinz Gottschalk, CSU	207	6,06 %
Christa Wild, CSU	257	7,52 %
Günther Schwarz, CSU	207	6,06 %
Werner Merkel, CSU	170	4,97 %
Stefanie Mall, CSU	171	5,00 %
Christian Wägner, CSU	190	5,56 %
Peter Langenscheidt, CSU	89	2,60 %
Christine Döpking, CSU	83	2,43 %
Manfred-Georg Pfeiffer, CSU	107	3,13 %
Nils-Alexander Rösch, CSU	110	3,22 %
Michael Haubner, CSU	146	4,27 %
Ulrich Schäfer, CSU	66	1,93 %
Irene Odörfer, CSU	116	3,39 %
Harald Frei, CSU	81	2,37 %
Veysel Akkol, CSU	110	3,22 %
Thorsten Mohr, CSU	65	1,90 %
Karin Fuchs, CSU	73	2,14 %
Dr. Johann Pöllot, CSU	123	3,60 %
Herbert Wahler, CSU	91	2,66 %
Angelika Raß, CSU	125	3,66 %
Wolfgang Rösch, CSU	136	3,98 %
Bernd Lochschmidt, CSU	65	1,90 %
GRÜNE	2.411	20,65 %
Hans-Dieter Pletz, GRÜNE	277	11,49 %
Margit Kiessling, GRÜNE	224	9,29 %
Jörn Amting, GRÜNE	93	3,86 %
Horst Topp, GRÜNE	306	12,69 %
Eckart Paetzold, GRÜNE	176	7,30 %
Anne Blüml, GRÜNE	142	5,89 %
Miranda Bellchambers, GRÜNE	99	4,11 %
David Kugler, GRÜNE	55	2,28 %
Monika Frank, GRÜNE	73	3,03 %
Silke Roth, GRÜNE	117	4,85 %
Monika Wolf, GRÜNE	70	2,90 %
Siegrid Ederer, GRÜNE	64	2,65 %
Ursula Würsching, GRÜNE	72	2,99 %

	Anzahl	Prozent
Heinz Hofmann, GRÜNE	46	1,91 %
Monika Zipprich-Wolf, GRÜNE	56	2,32 %
Wolfdietrich Ederer, GRÜNE	69	2,86 %
Markus Jungfer, GRÜNE	52	2,16 %
Andrea Zellner, GRÜNE	43	1,78 %
Norbert Wolf, GRÜNE	45	1,87 %
Bettina Nucci, GRÜNE	44	1,82 %
Susanne Pannewick, GRÜNE	71	2,94 %
Martina Schroers, GRÜNE	67	2,78 %
Alexander Prietzel, GRÜNE	68	2,82 %
Dirk Westerath, GRÜNE	82	3,40 %
SPD	2.914	24,96 %
Martin Tabor, SPD	395	13,56 %
Karin Völkl, SPD	254	8,72 %
Michael Gleiß, SPD	203	6,97 %
Michaela Tabor, SPD	196	6,73 %
Andreas Kasperowitsch, SPD	172	5,90 %
Ursula Weser, SPD	135	4,63 %
Jan Plobner, SPD	86	2,95 %
Laura Bergmann, SPD	170	5,83 %
Bernd Distler, SPD	105	3,60 %
Barbara Beck, SPD	58	1,99 %
Steven Himmelseher, SPD	105	3,60 %
Heidrun Beckmann, SPD	48	1,65 %
Ernst Bergmann, SPD	273	9,37 %
Jasmin Groß, SPD	65	2,23 %
Jörg Szameitat, SPD	70	2,40 %
Karin Pichlik, SPD	108	3,71 %
Jens Bürkle, SPD	77	2,64 %
Ilse Hottner, SPD	54	1,85 %
Franz Ruf, SPD	55	1,89 %
Kristian Lutz-Heinze, SPD	62	2,13 %
Dr. phil. Günther Schauenberg, SPD	63	2,16 %
Fritz Schumacher, SPD	51	1,75 %
Hans-Joachim Assmus, SPD	53	1,82 %
Werner Birn, SPD	56	1,92 %
FDP / Team Altdorf	312	2,67 %
Christian Lamprecht, FDP / Team Altdorf	89	28,53 %

	Anzahl	Prozent
Carina Reitlinger, FDP / Team Altdorf	43	13,78 %
Thomas Buhl, FDP / Team Altdorf	26	8,33 %
Wolfgang Wagner, FDP / Team Altdorf	51	16,35 %
Prof. Dr.-Ing. Alexander von Hoffmann, FDP / Team Altdorf	34	10,90 %
Monika Ammon, FDP / Team Altdorf	13	4,17 %
Hans-Dieter Zeitz, FDP / Team Altdorf	18	5,77 %
Nicole Sandeck, FDP / Team Altdorf	8	2,56 %
Kai Wünsche, FDP / Team Altdorf	12	3,85 %
Michael Jutz, FDP / Team Altdorf	5	1,60 %
Kati Politz, FDP / Team Altdorf	6	1,92 %
Werner Fischer, FDP / Team Altdorf	7	2,24 %
FW / UNA	2.621	22,45 %
Thomas Dietz, FW / UNA	296	11,29 %
Adalbert Loschge, FW / UNA	344	13,12 %
Dr. med. Peter Wack, FW / UNA	224	8,55 %
Horst Gruber, FW / UNA	182	6,94 %
Dr. rer. nat. Ralf Schabik, FW / UNA	280	10,68 %
Christoph Bald, FW / UNA	103	3,93 %
Yvonne Schmidt-Reinhardt, FW / UNA	56	2,14 %
Iuliana Zitzmann, FW / UNA	87	3,32 %
Marc Fleischmann, FW / UNA	123	4,69 %
Birgit Baltzer, FW / UNA	36	1,37 %
Lothar Rietze, FW / UNA	64	2,44 %
Christian Lades, FW / UNA	35	1,34 %
Silvia Ebnet, FW / UNA	51	1,95 %
Alexander Braun, FW / UNA	50	1,91 %
Kerstin Schmid, FW / UNA	106	4,04 %
Sebastian Rupp, FW / UNA	84	3,20 %
Dr. med. Hartmut Herzog, FW / UNA	75	2,86 %
Tamara Rankovic, FW / UNA	47	1,79 %
Matthias Lill, FW / UNA	82	3,13 %
Ernst Zimmermann, FW / UNA	69	2,63 %
Christian Bachhuber, FW / UNA	62	2,37 %

	Anzahl	Prozent
Jürgen Frauenknecht, FW / UNA	58	2,21 %
Peter Steidl, FW / UNA	34	1,30 %
Werner Troidl, FW / UNA	73	2,79 %

039 Briefwahl IX

	Anzahl	Prozent
CSU	2.904	26,04 %
Thomas Kramer, CSU	315	10,85 %
Dr. Bernd Eckstein, CSU	261	8,99 %
Karlheinz Gottschalk, CSU	229	7,89 %
Christa Wild, CSU	180	6,20 %
Günther Schwarz, CSU	200	6,89 %
Werner Merkel, CSU	168	5,79 %
Stefanie Mall, CSU	147	5,06 %
Christian Wägner, CSU	140	4,82 %
Peter Langenscheidt, CSU	82	2,82 %
Christine Döpking, CSU	83	2,86 %
Manfred-Georg Pfeiffer, CSU	61	2,10 %
Nils-Alexander Rösch, CSU	97	3,34 %
Michael Haubner, CSU	139	4,79 %
Ulrich Schäfer, CSU	47	1,62 %
Irene Odörfer, CSU	121	4,17 %
Harald Frei, CSU	55	1,89 %
Veysel Akkol, CSU	87	3,00 %
Thorsten Mohr, CSU	47	1,62 %
Karin Fuchs, CSU	48	1,65 %
Dr. Johann Pöllot, CSU	81	2,79 %
Herbert Wahler, CSU	53	1,83 %
Angelika Raß, CSU	64	2,20 %
Wolfgang Rösch, CSU	120	4,13 %
Bernd Lochschmidt, CSU	79	2,72 %
GRÜNE	2.546	22,83 %
Hans-Dieter Pletz, GRÜNE	335	13,16 %
Margit Kiessling, GRÜNE	178	6,99 %
Jörn Amting, GRÜNE	91	3,57 %
Horst Topp, GRÜNE	303	11,90 %
Eckart Paetzold, GRÜNE	141	5,54 %
Anne Blüml, GRÜNE	172	6,76 %
Miranda Bellchambers, GRÜNE	102	4,01 %
David Kugler, GRÜNE	69	2,71 %
Monika Frank, GRÜNE	81	3,18 %
Silke Roth, GRÜNE	164	6,44 %
Monika Wolf, GRÜNE	71	2,79 %
Siegrid Ederer, GRÜNE	77	3,02 %
Ursula Würsching, GRÜNE	74	2,91 %

	Anzahl	Prozent
Heinz Hofmann, GRÜNE	51	2,00 %
Monika Zipprich-Wolf, GRÜNE	63	2,47 %
Wolfdietrich Ederer, GRÜNE	82	3,22 %
Markus Jungfer, GRÜNE	55	2,16 %
Andrea Zellner, GRÜNE	42	1,65 %
Norbert Wolf, GRÜNE	44	1,73 %
Bettina Nucci, GRÜNE	45	1,77 %
Susanne Pannewick, GRÜNE	81	3,18 %
Martina Schroers, GRÜNE	73	2,87 %
Alexander Prietzel, GRÜNE	59	2,32 %
Dirk Westerath, GRÜNE	93	3,65 %
SPD	2.809	25,19 %
Martin Tabor, SPD	442	15,74 %
Karin Völkl, SPD	236	8,40 %
Michael Gleiß, SPD	222	7,90 %
Michaela Tabor, SPD	242	8,62 %
Andreas Kasperowitsch, SPD	154	5,48 %
Ursula Weser, SPD	118	4,20 %
Jan Plobner, SPD	51	1,82 %
Laura Bergmann, SPD	138	4,91 %
Bernd Distler, SPD	92	3,28 %
Barbara Beck, SPD	67	2,39 %
Steven Himmelseher, SPD	111	3,95 %
Heidrun Beckmann, SPD	45	1,60 %
Ernst Bergmann, SPD	286	10,18 %
Jasmin Groß, SPD	89	3,17 %
Jörg Szameitat, SPD	81	2,88 %
Karin Pichlik, SPD	73	2,60 %
Jens Bürkle, SPD	75	2,67 %
Ilse Hottner, SPD	48	1,71 %
Franz Ruf, SPD	31	1,10 %
Kristian Lutz-Heinze, SPD	32	1,14 %
Dr. phil. Günther Schauenberg, SPD	44	1,57 %
Fritz Schumacher, SPD	30	1,07 %
Hans-Joachim Assmus, SPD	41	1,46 %
Werner Birn, SPD	61	2,17 %
FDP / Team Altdorf	351	3,15 %
Christian Lamprecht, FDP / Team Altdorf	92	26,21 %

	Anzahl	Prozent
Carina Reitlinger, FDP / Team Altdorf	49	13,96 %
Thomas Buhl, FDP / Team Altdorf	26	7,41 %
Wolfgang Wagner, FDP / Team Altdorf	45	12,82 %
Prof. Dr.-Ing. Alexander von Hoffmann, FDP / Team Altdorf	20	5,70 %
Monika Ammon, FDP / Team Altdorf	14	3,99 %
Hans-Dieter Zeitz, FDP / Team Altdorf	37	10,54 %
Nicole Sandeck, FDP / Team Altdorf	22	6,27 %
Kai Wünsche, FDP / Team Altdorf	16	4,56 %
Michael Jutz, FDP / Team Altdorf	10	2,85 %
Kati Politz, FDP / Team Altdorf	7	1,99 %
Werner Fischer, FDP / Team Altdorf	13	3,70 %
FW / UNA	2.540	22,78 %
Thomas Dietz, FW / UNA	262	10,31 %
Adalbert Loschge, FW / UNA	308	12,13 %
Dr. med. Peter Wack, FW / UNA	191	7,52 %
Horst Gruber, FW / UNA	116	4,57 %
Dr. rer. nat. Ralf Schabik, FW / UNA	243	9,57 %
Christoph Bald, FW / UNA	151	5,94 %
Yvonne Schmidt-Reinhardt, FW / UNA	41	1,61 %
Iuliana Zitzmann, FW / UNA	55	2,17 %
Marc Fleischmann, FW / UNA	118	4,65 %
Birgit Baltzer, FW / UNA	62	2,44 %
Lothar Rietze, FW / UNA	70	2,76 %
Christian Lades, FW / UNA	86	3,39 %
Silvia Ebnet, FW / UNA	46	1,81 %
Alexander Braun, FW / UNA	75	2,95 %
Kerstin Schmid, FW / UNA	75	2,95 %
Sebastian Rupp, FW / UNA	86	3,39 %
Dr. med. Hartmut Herzog, FW / UNA	90	3,54 %
Tamara Rankovic, FW / UNA	46	1,81 %
Matthias Lill, FW / UNA	84	3,31 %
Ernst Zimmermann, FW / UNA	92	3,62 %
Christian Bachhuber, FW / UNA	52	2,05 %

	Anzahl	Prozent
Jürgen Frauenknecht, FW / UNA	71	2,80 %
Peter Steidl, FW / UNA	42	1,65 %
Werner Troidl, FW / UNA	78	3,07 %

Übersicht Stimmbezirke

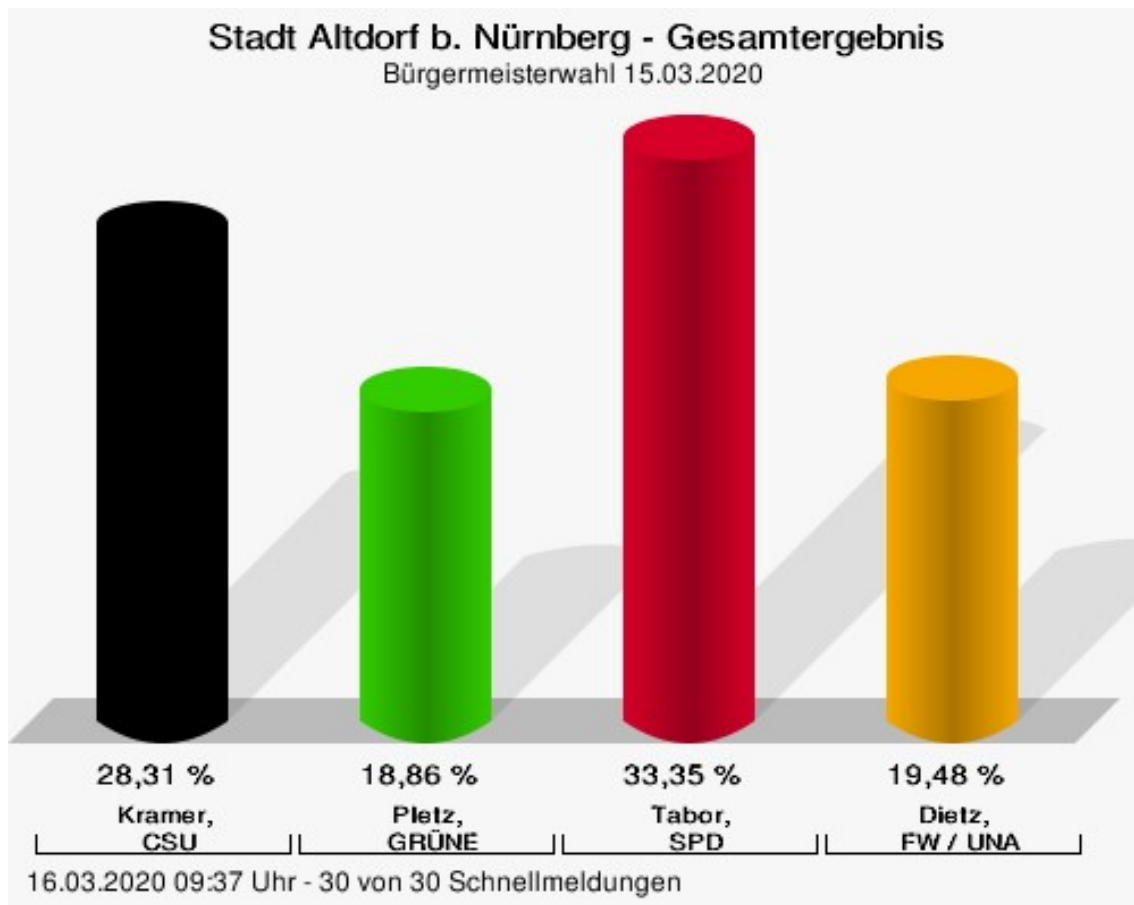
Zusammenstellung der Ergebnisse nach Stimmbezirken

Stimmbezirk	Stand	Wahlberechtigte	Wähler/innen	CSU	GRÜNE	SPD	FDP / Team Altdorf	FW / UNA
001 Kronäcker I	eingegangen	734	23,98 %	37,13 %	18,60 %	26,53 %	2,03 %	15,71 %
002 Kronäcker II	eingegangen	730	23,70 %	22,71 %	20,95 %	26,39 %	4,75 %	25,19 %
003 Altstadt südlich I	eingegangen	692	27,31 %	17,55 %	32,63 %	32,84 %	2,56 %	14,42 %
004 Altstadt südlich II	eingegangen	773	26,65 %	29,60 %	22,52 %	31,11 %	4,73 %	12,05 %
005 Altstadt nördlich I	eingegangen	685	20,88 %	15,16 %	32,53 %	25,87 %	3,81 %	22,64 %
006 Altstadt nördlich II	eingegangen	674	23,00 %	19,24 %	27,21 %	34,52 %	4,02 %	15,01 %
007 Stadtgebiet östlich I	eingegangen	780	26,67 %	23,41 %	25,54 %	32,24 %	2,28 %	16,53 %
008 Stadtgebiet östlich II	eingegangen	640	23,13 %	21,77 %	19,87 %	37,18 %	3,80 %	17,37 %
009 Oberpfalzviertel	eingegangen	631	27,26 %	26,61 %	26,64 %	30,97 %	4,44 %	11,33 %
010 Fürstenschlag I	eingegangen	660	23,79 %	28,90 %	19,80 %	31,18 %	2,87 %	17,25 %
011 Fürstenschlag II	eingegangen	654	24,46 %	26,87 %	29,72 %	29,05 %	2,35 %	12,01 %
012 Am Berglein u. Ziegelhütte	eingegangen	678	28,32 %	33,42 %	24,02 %	23,15 %	4,13 %	15,27 %
013 Ludersheim	eingegangen	365	25,48 %	31,02 %	12,65 %	23,56 %	4,07 %	28,70 %
014 Pühlheim	eingegangen	285	40,00 %	37,85 %	12,75 %	20,19 %	1,05 %	28,16 %
015 Rasch	eingegangen	730	33,15 %	24,77 %	23,18 %	25,98 %	2,70 %	23,36 %
016 Rieden	eingegangen	426	30,99 %	33,26 %	17,43 %	17,70 %	1,57 %	30,04 %
017 Weinhof	eingegangen	553	30,20 %	31,40 %	24,87 %	18,06 %	3,24 %	22,44 %

Stimmbezirk	Stand	Wahlberechtigte	Wähler/innen	CSU	GRÜNE	SPD	FDP / Team Altdorf	FW / UNA
018 Eismannsberg	eingegangen	333	29,73 %	50,18 %	21,16 %	12,11 %	2,28 %	14,28 %
019 Hagenhausen	eingegangen	559	28,62 %	23,35 %	19,60 %	27,02 %	3,37 %	26,66 %
020 Röthenbach nördlich	eingegangen	413	29,30 %	36,03 %	25,21 %	17,20 %	2,92 %	18,64 %
021 Röthenbach südlich	eingegangen	531	29,38 %	19,65 %	33,76 %	21,34 %	6,27 %	18,98 %
031 Briefwahl I	eingegangen	0		28,89 %	21,96 %	23,65 %	2,74 %	22,76 %
032 Briefwahl II	eingegangen	0		28,99 %	19,64 %	23,35 %	3,02 %	24,99 %
033 Briefwahl III	eingegangen	0		25,34 %	21,52 %	27,41 %	3,51 %	22,22 %
034 Briefwahl IV	eingegangen	0		30,12 %	19,61 %	24,47 %	2,54 %	23,27 %
035 Briefwahl V	eingegangen	0		28,22 %	18,65 %	26,98 %	3,33 %	22,83 %
036 Briefwahl VI	eingegangen	0		30,56 %	19,14 %	24,84 %	1,94 %	23,52 %
037 Briefwahl VII	eingegangen	0		27,87 %	19,63 %	27,18 %	2,96 %	22,36 %
038 Briefwahl VIII	eingegangen	0		29,27 %	20,65 %	24,96 %	2,67 %	22,45 %
039 Briefwahl IX	eingegangen	0		26,04 %	22,83 %	25,19 %	3,15 %	22,78 %
Stadt Altdorf b. Nürnberg	30 von 30	12.526	63,76 %	27,96 %	21,80 %	25,85 %	3,06 %	21,33 %

Bürgermeisterwahl Stadt Altdorf b. Nürnberg

	Anzahl	Prozent
Kramer, CSU	2.247	28,31 %
Pletz, GRÜNE	1.497	18,86 %
Tabor, SPD	2.647	33,35 %
Dietz, FW / UNA	1.546	19,48 %



Kramer, CSU = Kramer, Christlich-Soziale Union in Bayern e.V.
Pletz, GRÜNE = Pletz, BÜNDNIS 90/DIE GRÜNEN
Tabor, SPD = Tabor, Sozialdemokratische Partei Deutschlands
Dietz, FW / UNA = Dietz, FREIE WÄHLER / Unabhängige Liste Altdorf e.V.

Es findet eine Stichwahl statt zwischen

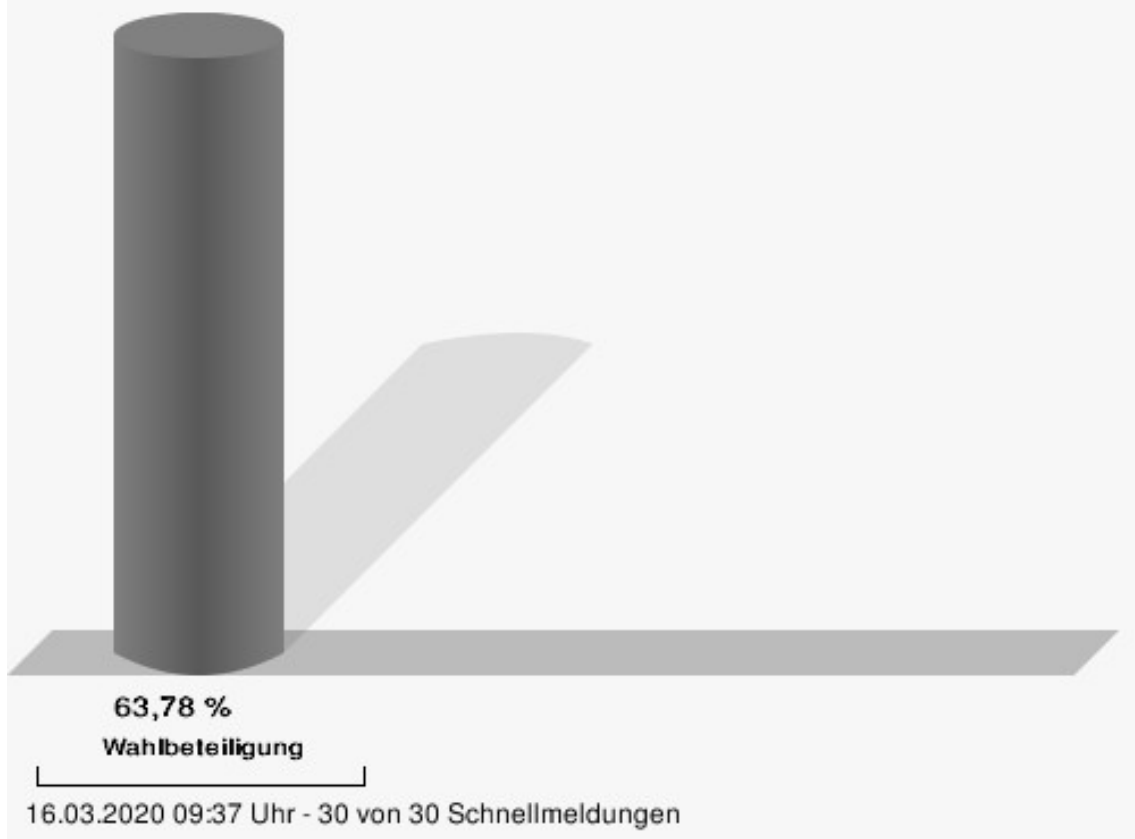


Tabor, Martin (SPD)



Kramer, Thomas (CSU)

Wahlbeteiligung



Stimmbezirke
001 Kronäcker I

	Anzahl	Prozent
Kramer, CSU	55	31,61 %
Pletz, GRÜNE	29	16,67 %
Tabor, SPD	65	37,36 %
Dietz, FW / UNA	25	14,37 %

002 Kronäcker II

	Anzahl	Prozent
Kramer, CSU	35	20,35 %
Pletz, GRÜNE	32	18,60 %
Tabor, SPD	72	41,86 %
Dietz, FW / UNA	33	19,19 %

003 Altstadt südlich I

	Anzahl	Prozent
Kramer, CSU	40	21,16 %
Pletz, GRÜNE	40	21,16 %
Tabor, SPD	84	44,44 %
Dietz, FW / UNA	25	13,23 %

004 Altstadt südlich II

	Anzahl	Prozent
Kramer, CSU	59	28,92 %
Pletz, GRÜNE	37	18,14 %
Tabor, SPD	80	39,22 %
Dietz, FW / UNA	28	13,73 %

005 Altstadt nördlich I

	Anzahl	Prozent
Kramer, CSU	30	20,98 %
Pletz, GRÜNE	37	25,87 %
Tabor, SPD	50	34,97 %
Dietz, FW / UNA	26	18,18 %

006 Altstadt nördlich II

	Anzahl	Prozent
Kramer, CSU	31	20,00 %
Pletz, GRÜNE	31	20,00 %
Tabor, SPD	68	43,87 %
Dietz, FW / UNA	25	16,13 %

007 Stadtgebiet östlich I

	Anzahl	Prozent
Kramer, CSU	52	25,37 %
Pletz, GRÜNE	47	22,93 %
Tabor, SPD	79	38,54 %
Dietz, FW / UNA	27	13,17 %

008 Stadtgebiet östlich II

	Anzahl	Prozent
Kramer, CSU	29	19,59 %
Pletz, GRÜNE	28	18,92 %
Tabor, SPD	68	45,95 %
Dietz, FW / UNA	23	15,54 %

009 Oberpfalzviertel

	Anzahl	Prozent
Kramer, CSU	49	28,82 %
Pletz, GRÜNE	35	20,59 %
Tabor, SPD	61	35,88 %
Dietz, FW / UNA	25	14,71 %

010 Fürstenschlag I

	Anzahl	Prozent
Kramer, CSU	45	28,66 %
Pletz, GRÜNE	27	17,20 %
Tabor, SPD	65	41,40 %
Dietz, FW / UNA	20	12,74 %

011 Fürtstenschlag II

	Anzahl	Prozent
Kramer, CSU	37	23,27 %
Pletz, GRÜNE	49	30,82 %
Tabor, SPD	58	36,48 %
Dietz, FW / UNA	15	9,43 %

012 Am Berglein u. Ziegelhütte

	Anzahl	Prozent
Kramer, CSU	52	27,08 %
Pletz, GRÜNE	32	16,67 %
Tabor, SPD	70	36,46 %
Dietz, FW / UNA	38	19,79 %

013 Ludersheim

	Anzahl	Prozent
Kramer, CSU	29	31,52 %
Pletz, GRÜNE	11	11,96 %
Tabor, SPD	27	29,35 %
Dietz, FW / UNA	25	27,17 %

014 Pühlheim

	Anzahl	Prozent
Kramer, CSU	27	23,68 %
Pletz, GRÜNE	10	8,77 %
Tabor, SPD	41	35,96 %
Dietz, FW / UNA	36	31,58 %

015 Rasch

	Anzahl	Prozent
Kramer, CSU	52	21,40 %
Pletz, GRÜNE	44	18,11 %
Tabor, SPD	106	43,62 %
Dietz, FW / UNA	41	16,87 %

016 Rieden

	Anzahl	Prozent
Kramer, CSU	32	24,24 %
Pletz, GRÜNE	24	18,18 %
Tabor, SPD	40	30,30 %
Dietz, FW / UNA	36	27,27 %

017 Weinhof

	Anzahl	Prozent
Kramer, CSU	48	28,74 %
Pletz, GRÜNE	34	20,36 %
Tabor, SPD	43	25,75 %
Dietz, FW / UNA	42	25,15 %

018 Eismannsberg

	Anzahl	Prozent
Kramer, CSU	42	42,86 %
Pletz, GRÜNE	16	16,33 %
Tabor, SPD	35	35,71 %
Dietz, FW / UNA	5	5,10 %

019 Hagenhausen

	Anzahl	Prozent
Kramer, CSU	43	27,22 %
Pletz, GRÜNE	25	15,82 %
Tabor, SPD	47	29,75 %
Dietz, FW / UNA	43	27,22 %

020 Röthenbach nördlich

	Anzahl	Prozent
Kramer, CSU	41	34,17 %
Pletz, GRÜNE	22	18,33 %
Tabor, SPD	33	27,50 %
Dietz, FW / UNA	24	20,00 %

021 Röthenbach südlich

	Anzahl	Prozent
Kramer, CSU	33	21,43 %
Pletz, GRÜNE	50	32,47 %
Tabor, SPD	42	27,27 %
Dietz, FW / UNA	29	18,83 %

031 Briefwahl I

	Anzahl	Prozent
Kramer, CSU	167	31,45 %
Pletz, GRÜNE	110	20,72 %
Tabor, SPD	153	28,81 %
Dietz, FW / UNA	101	19,02 %

032 Briefwahl II

	Anzahl	Prozent
Kramer, CSU	172	33,14 %
Pletz, GRÜNE	95	18,30 %
Tabor, SPD	139	26,78 %
Dietz, FW / UNA	113	21,77 %

033 Briefwahl III

	Anzahl	Prozent
Kramer, CSU	120	27,91 %
Pletz, GRÜNE	75	17,44 %
Tabor, SPD	149	34,65 %
Dietz, FW / UNA	86	20,00 %

034 Briefwahl IV

	Anzahl	Prozent
Kramer, CSU	158	30,33 %
Pletz, GRÜNE	87	16,70 %
Tabor, SPD	159	30,52 %
Dietz, FW / UNA	117	22,46 %

035 Briefwahl V

	Anzahl	Prozent
Kramer, CSU	149	28,82 %
Pletz, GRÜNE	73	14,12 %
Tabor, SPD	179	34,62 %
Dietz, FW / UNA	116	22,44 %

036 Briefwahl VI

	Anzahl	Prozent
Kramer, CSU	169	32,13 %
Pletz, GRÜNE	95	18,06 %
Tabor, SPD	152	28,90 %
Dietz, FW / UNA	110	20,91 %

037 Briefwahl VII

	Anzahl	Prozent
Kramer, CSU	152	29,01 %
Pletz, GRÜNE	100	19,08 %
Tabor, SPD	166	31,68 %
Dietz, FW / UNA	106	20,23 %

038 Briefwahl VIII

	Anzahl	Prozent
Kramer, CSU	162	30,86 %
Pletz, GRÜNE	98	18,67 %
Tabor, SPD	162	30,86 %
Dietz, FW / UNA	103	19,62 %

039 Briefwahl IX

	Anzahl	Prozent
Kramer, CSU	137	27,51 %
Pletz, GRÜNE	104	20,88 %
Tabor, SPD	154	30,92 %
Dietz, FW / UNA	103	20,68 %

Übersicht Stimmbezirke

Zusammenstellung der Ergebnisse nach Stimmbezirken

Stimmbezirk	Stand	Wahlberechtigte	Wähler/innen	gültig	CSU	GRÜNE	SPD	FW / UNA
001 Kronäcker I	eingegangen	734	23,98 %	98,86 %	31,61 %	16,67 %	37,36 %	14,37 %
002 Kronäcker II	eingegangen	730	23,70 %	99,42 %	20,35 %	18,60 %	41,86 %	19,19 %
003 Altstadt südlich I	eingegangen	692	27,31 %	100,00 %	21,16 %	21,16 %	44,44 %	13,23 %
004 Altstadt südlich II	eingegangen	773	26,65 %	99,03 %	28,92 %	18,14 %	39,22 %	13,73 %
005 Altstadt nördlich I	eingegangen	685	20,88 %	100,00 %	20,98 %	25,87 %	34,97 %	18,18 %
006 Altstadt nördlich II	eingegangen	674	23,00 %	100,00 %	20,00 %	20,00 %	43,87 %	16,13 %
007 Stadtgebiet östlich I	eingegangen	780	26,67 %	98,56 %	25,37 %	22,93 %	38,54 %	13,17 %
008 Stadtgebiet östlich II	eingegangen	640	23,13 %	100,00 %	19,59 %	18,92 %	45,95 %	15,54 %
009 Oberpfalzviertel	eingegangen	631	27,26 %	98,84 %	28,82 %	20,59 %	35,88 %	14,71 %
010 Fürstenschlag I	eingegangen	660	23,79 %	100,00 %	28,66 %	17,20 %	41,40 %	12,74 %
011 Fürstenschlag II	eingegangen	654	24,46 %	99,38 %	23,27 %	30,82 %	36,48 %	9,43 %
012 Am Berglein u. Ziegelhütte	eingegangen	678	28,32 %	100,00 %	27,08 %	16,67 %	36,46 %	19,79 %
013 Ludersheim	eingegangen	365	25,21 %	100,00 %	31,52 %	11,96 %	29,35 %	27,17 %
014 Pühlheim	eingegangen	285	40,00 %	100,00 %	23,68 %	8,77 %	35,96 %	31,58 %
015 Rasch	eingegangen	730	33,29 %	100,00 %	21,40 %	18,11 %	43,62 %	16,87 %
016 Rieden	eingegangen	426	30,99 %	100,00 %	24,24 %	18,18 %	30,30 %	27,27 %
017 Weinhof	eingegangen	553	30,20 %	100,00 %	28,74 %	20,36 %	25,75 %	25,15 %

Stimmbezirk	Stand	Wahlberechtigte	Wähler/innen	gültig	CSU	GRÜNE	SPD	FW / UNA
018 Eismannsberg	eingegangen	333	29,73 %	98,99 %	42,86 %	16,33 %	35,71 %	5,10 %
019 Hagenhausen	eingegangen	559	28,62 %	98,75 %	27,22 %	15,82 %	29,75 %	27,22 %
020 Röthenbach nördlich	eingegangen	413	29,30 %	99,17 %	34,17 %	18,33 %	27,50 %	20,00 %
021 Röthenbach südlich	eingegangen	531	29,38 %	98,72 %	21,43 %	32,47 %	27,27 %	18,83 %
031 Briefwahl I	eingegangen	0		99,81 %	31,45 %	20,72 %	28,81 %	19,02 %
032 Briefwahl II	eingegangen	0		99,43 %	33,14 %	18,30 %	26,78 %	21,77 %
033 Briefwahl III	eingegangen	0		99,08 %	27,91 %	17,44 %	34,65 %	20,00 %
034 Briefwahl IV	eingegangen	0		98,30 %	30,33 %	16,70 %	30,52 %	22,46 %
035 Briefwahl V	eingegangen	0		99,23 %	28,82 %	14,12 %	34,62 %	22,44 %
036 Briefwahl VI	eingegangen	0		98,69 %	32,13 %	18,06 %	28,90 %	20,91 %
037 Briefwahl VII	eingegangen	0		99,62 %	29,01 %	19,08 %	31,68 %	20,23 %
038 Briefwahl VIII	eingegangen	0		99,24 %	30,86 %	18,67 %	30,86 %	19,62 %
039 Briefwahl IX	eingegangen	0		99,80 %	27,51 %	20,88 %	30,92 %	20,68 %
Stadt Altdorf b. Nürnberg	30 von 30	12.526	63,78 %	99,35 %	28,31 %	18,86 %	33,35 %	19,48 %

Bürgermeisterstichwahl
Stadt Altdorf b. Nürnberg

Stadt Altdorf b. Nürnberg - Gesamtergebnis
Bürgermeisterstichwahl 29.03.2020

**Es liegen noch keine
Schnellmeldungen vor!**

17.03.2020 08:54 Uhr

Stimmbezirke
001 Kronäcker I

002 Kronäcker II

003 Altstadt südlich I

004 Altstadt südlich II

005 Altstadt nördlich I

006 Altstadt nördlich II

007 Stadtgebiet östlich I

008 Stadtgebiet östlich II

009 Oberpfalzviertel

010 Fürstenschlag I

011 Fürtstenschlag II

012 Am Berglein u. Ziegelhütte

013 Ludersheim

014 Pühlheim

015 Rasch

016 Rieden

017 Weinhof

018 Eismannsberg

019 Hagenhausen

020 Röthenbach nördlich

021 Röthenbach südlich

031 Briefwahl I

032 Briefwahl II

033 Briefwahl III

034 Briefwahl IV

035 Briefwahl V

039 Briefwahl IX

Übersicht Stimmbezirke

Zusammenstellung der Ergebnisse nach Stimmbezirken

Stimmbezirk	Stand	Wahlberechtigte	Wähler/innen	gültig
001 Kronäcker I	ausstehend			
002 Kronäcker II	ausstehend			
003 Altstadt südlich I	ausstehend			
004 Altstadt südlich II	ausstehend			
005 Altstadt nördlich I	ausstehend			
006 Altstadt nördlich II	ausstehend			
007 Stadtgebiet östlich I	ausstehend			
008 Stadtgebiet östlich II	ausstehend			
009 Oberpfalzviertel	ausstehend			
010 Fürstenschlag I	ausstehend			
011 Fürstenschlag II	ausstehend			
012 Am Berglein u. Ziegelhütte	ausstehend			
013 Ludersheim	ausstehend			
014 Pühlheim	ausstehend			
015 Rasch	ausstehend			
016 Rieden	ausstehend			
017 Weinhof	ausstehend			
018 Eismannsberg	ausstehend			
019 Hagenhausen	ausstehend			
020 Röthenbach nördlich	ausstehend			
021 Röthenbach südlich	ausstehend			
031 Briefwahl I	ausstehend			
032 Briefwahl II	ausstehend			
033 Briefwahl III	ausstehend			

Stimmbezirk	Stand	Wahlberechtigte	Wähler/innen	gültig
034 Briefwahl IV	ausstehend			
035 Briefwahl V	ausstehend			
036 Briefwahl VI	ausstehend			
037 Briefwahl VII	ausstehend			
038 Briefwahl VIII	ausstehend			
039 Briefwahl IX	ausstehend			
Stadt Altdorf b. Nürnberg	0 von 30			